

КЕЛІСЕМІН:
Оқу-тәрбие ісі
жөніндегі орынбасары
А.Н.Қасенова


БЕКТЕМДІ:
Мектеп директоры:
О.Б.Саметова



«Айгөлек» балалар шағын орталығының ЦИКЛОГРАММАСЫ

Тәрбиешілері: Ахметова С.К.

Мусабекова А.Т.

2023 – 2024 оқу жылы

беру процесінің циклограммасы
Қыркүйек айы 2023жыл 1 апта

Күн тәртібінің кезеңдері					Жұма 01.09.2023ж
Балаларды қабылдау					Балаларды әсем әуенмен,көтеріңкі көңіл күймен қарсы алу
Ата-аналармен әңгімелесу, кеңес беру					Балалардың көңіл-күйі, денсаулығы жайлы әңгімелесу.
Балалардың дербес әрекеті (баяу қимылды ойындар, үстел үсті ойындары, бейнелеу әрекеті, кітаптар қарау және тағы басқа әрекеттер)					Үстел үсті ойыны: «Жылдың қай мезгілі екенін тап». міндеті: жыл мезгілінің ерекшеліктері мен өзгерістерін сурет арқылы ажы ратып айтады.

					Әлеуметтік дағдылар
Таңертенгі жаттығу	Қыркүйек айына арналған таңертеңгі жаттығулар кешені (Жалпы дамытушы жаттығулар, қимыл белсенділігі, ойын әрекеті).				
Таңғы ас	Тамақ ішу мәдениетін, үстелде отыру, тамақтану, асхана құралдарын дұрыс ұстау мәдениетін қалыптастыру және сақтау. Балалардың назарын тағамға аудару, тамақтарын реттілігімен тауысып ішуге, нанның қиқымын жерге тастамауға үйрету. (мәдени-гигиеналық дағдылар, өзіне-өзі қызмет ету, кезекшілердің еңбек әрекеті) кезінде ауызын жауып отырып, асықпай әбден шайнауды үйрету. Тамақтанып болғаннан кейін алғыс айту				
Ұйымдастырылған іс-әрекетке дайындық					«Ұшады, жүзеді, жүреді» үстел үсті ойыны: Міндеті Тәрбиеші көліктің түрлерін суреттерін көрсетеді, ал балалар қимыл-қозғалыспен оны көрсетіп – ол ұшама, жүреме, жүземе айтады. Коммуникат

					ивтік дағдылар
Ұйымдастырылған іс-әрекеттер					Дене шынықтыру
					Балалар қалаулары бойынша іс әрекеттерді таңдап, орталықтарға барып жұмыс жасайды. Бірінші орталықта біздің топта қандай кітаптар бар? Кітаптарды қалай ажыратуға болатынын анықтау. Кітап неден жасалған?

					<p>(Қоршаған ортамен таныстыру, зерттеу әрекеті) Өзіміз кітап жасаймыз. Балаларға қағаздарды желімдеу арқылы кітап жасату.</p> <p>(жапсыру) Өз қалаулары бойынша кітап мұқабасын сәндеп сурет салу. (сурет салу)</p>
Серуенге дайындық	<p>Балалардың дербес қимыл белсенділігі үшін жағдай жасау, спорттық - ойын жабдықтары мен спорттық құрал-жабдықтарды дұрыс пайдалану туралы әңгімелесу.</p> <p>Балаларды ретімен киіндіру (ауа-райы жағдайына байланысты), дұрыс киінуді бақылау (сөйлеуді дамыту, өзіне-өзі қызмет ету дағдылары, ірі және ұсақ моториканы дамыту).</p> <p>Қатармен жұптасып жүруді, қатарды бұзбауды үйрету.</p>				

Серуен	Картотека	Картотека	Картотека	Картотека	Картотека
--------	-----------	-----------	-----------	-----------	-----------

Серуеннен оралу	Топқа оралу кезінде қатарға тұруды дағдыландыру. Асықпай бір-бірін итермей жүруді үйрету. Топта киетін аяқ киімдерін өз бетінше ауыстырып, киюін үйрету. (дербес ойын әрекеті).
Түскі ас	Сабынмен қолдарын сабындап, киімдерін суламай жуыну. Өзінің жеке сүлгісін тани білуді үйрету. Сүлгіні дұрыс қолдануды дамыту, орнына іліп қоюын қалыптастыру. Тамақтану кезінде орындықта тік отыру. Астың дәмді болуын тілеу. Тамақты дұрыс ішу. Қасықты дұрыс ұстау, майлықты қолдану , нан қиқымын шашпай, сорпамен сусынын төкпей ішуді үйрету. (мәдени-гигиеналық дағдылар, өзіне-өзі қызмет ету, еңбек әрекеті)
Күндізгі ұйқы	Киім түймелерін, сырмаларын өздігінше ағытуды қалыптастыру. Киімдерін ұқыпты орындыққа іліп (немесе арнайы сөреге) қоюды үйрету. Өз төсек орнын тауып жатуды үйрету. (өзіне-өзі қызмет ету дағдылары, ірі және ұсақ моториканы дамыту) Балалардың тыныш ұйықтауы үшін жайы баяу музыка тыңдау. (Музыка)
Біртіндеп ұйқыдан ояту, сауықтыру шаралары	Өз орындарында отырып керілу, тыныстау жаттығуларын жасату. Ригалық әдіс бойынша сауықтыру. (дене жаттығулар мен белсенділігі) Киімдерін ретгілікпен өздігінен киіну. Түймелерін қадау, сырмаларын сыру, аяқ киімдерін дұрыс киюді үйрету. Қыз балалардың шаштарын жинауға әркет жасауын үйрету. (өзіне-өзі қызмет ету дағдылары, ірі және ұсақ моториканы дамыту) Қолдарын жуу, құрғатып сүрту, сүлгіні өз орнына іліп қоюды үйрету. (мәдени-гигиеналық дағдылар).
Бесін ас	Таза және ұқыпты тамақтану. Тамақтану мәденетін қалыптастыру. Асты тауысып жеуге үйрету. (мәдени-гигиеналық дағдылар, өзіне-өзі қызмет ету, еңбек әрекеті)

<p>Балалардың дербес әрекеті (баяу қимылды ойындар, үстел үсті ойындары, бейнелеу әрекеті, кітаптар қарау және тағы басқа әрекеттер)</p>					<p>Кітаптан ертегі оқып беру. Балалардың өздері құрастырған ертегісін тыңдау. (көркем әдебиет) Кітаптарын жасау бойынша жұмыстарын жалғастыру. (сурет салу, жапсыру) Кітаптарды санау, өлшеу, салыстыру (математика негіздері)</p>
<p>Балалармен жеке жұмыс</p>					<p>Өлеңдерді саналы, эмоционалды түрде жатқа айтуды үйрету</p>
<p>Серуенге дайындық</p>	<p>Серуенге қызығушылық туғызу; балалармен жеке әңгімелесу; Серуенге ойын материалдарын таңдау; серуенде балаларды әрекет етуге ынталандыру.</p>				
<p>Серуен</p>	<p>Картотека</p>	<p>Картотека</p>	<p>Картотека</p>	<p>Картотека</p>	<p>Картотека</p>
<p>Балалардың үйге қайтуы</p>					<p>Балалар отбасында өздері не істей</p>

					алатындары туралы әңгімелесу.
--	--	--	--	--	-------------------------------

Тәрбиелеу - білім беру процесінің циклограммасы
Қыркүйек айы 2023жыл 2 апта

Күн тәртібінің кезеңдері	Дүйсенбі 04.09.2023ж	Сейсенбі 05.09.2023ж	Сәрсенбі 06.09.2023ж	Бейсенбі 07.09.2023ж	Жұма 08.09.2023ж
Балаларды қабылдау	Балаларды әсем әуенмен, көтеріңкі көңіл күймен қарсы алу	Қызыл жүрекшемен көңілді тілек айтып қарсы алу	Үш түрлі смайликпен қарсы алу	Қонаққа келген қоянның ойыншығымен қарсы алу	Достар әнімен қарсы алу
Ата-аналармен әңгімелесу, кеңес беру	Балалардың көңіл-күйі, денсаулығы жайлы әңгімелесу.	Үйдегі өзіне-өзі қызмет ету дағдыларының қалай қалыптасып жатқанын сұрау	Баланың үйдегі ойыншықтарға деген қызығушылығы жайлы сұрау	Балабақшадан кейінгі баланың өзін-өзі қалай ұстайтыны жайлы әңгімелесу	Демалыс күндердегі баланың күн тәртібі жайлы әңгімелесу
Балалардың дербес әрекеті (баяу қимылды ойындар, үстел үсті ойындары, бейнелеу әрекеті, кітаптар қарау және тағы басқа әрекеттер)	Балалармен жыл мезгілі, туралы әңгімелесу. Үстел үсті ойыны: «Жылдың қай мезгілі екенін тап». Міндеті : жыл мезгілінің ерекшеліктері мен өзгерістерін сурет арқылы ажыратып айтады. Әлеуметтік дағдылар	«Ұшады, жүзеді, жүреді» үстел үсті ойыны: Міндеті Тәрбиеші көліктің түрлерін суреттерін көрсетеді, ал балалар қимыл-қозғалыспен оны көрсетіп – ол ұшама, жүреме, жүзе ме айтады.	«Бұл қай кезде болады?» дидактикалық ойыны: Міндеті : Берілген жыл мезгілдерінің суреттері бойынша балалар ерекшеліктерін тауып, айтады, әңгімелейді Коммуникативтік дағдылар	Табиғат бұрышындағы еңбек. Міндеті :Еңбекке байланысты мақал-мәтелдер айту. Гүлдерді суарып, қопсытуға көмектеседі Әлеуметтік дағдылар	Дидактикалық ойын: «Құстар» Міндеті: қыстап қалатын құстардың аттарын атап, немен қоректенетінін айтады. Коммуникат

		Коммуникативтік дағдылар			ивтік дағдылар
Таңертенгі жаттығу	Қыркүйек айына арналған таңертеңгі жаттығулар кешені (Жалпы дамытушы жаттығулар, қимыл белсенділігі, ойын әрекеті).				
Таңғы ас	Тамақ ішу мәдениетін, үстелде отыру, тамақтану, асхана құралдарын дұрыс ұстау мәдениетін қалыптастыру және сақтау. Балалардың назарын тағамға аудару, тамақтарын реттілігімен тауысып ішуге, нанның қиқымын жерге тастамауға үйрету. (мәдени-гигиеналық дағдылар, өзіне-өзі қызмет ету, кезекшілердің еңбек әрекеті) кезінде ауызын жауып отырып, асықпай әбден шайнауды үйрету. Тамақтанып болғаннан кейін алғыс айту				
Ұйымдастырылған іс-әрекетке дайындық	байланыстырып сөйлеу; жануарлар және олардың төлдерінің атауларын білдіретін сөздерді, сөздердің түрлі тәсілдермен жасалуын, зат есімдерді жекеше және көпше түрде қолдану Сөйлеуді дамыту	Балаларға жиын, оның әртүрлі түстегі, пішіндегі, өлшемдегі заттардан тұратындығы туралы түсінік беру, заттарды жұппен қою арқылы оларды санамай-ақ салыстыру негізінде тең немесе тең еместігін анықтай білу. Математика негіздері	Көркем шығармаларды эмоционалды қабылдай білуді дамыту. Балаларды түрлі тақырыптағы көркем шығармалармен таныстыру. Көркем әдебиет	Отбасы туралы, отбасының ересек мүшелерінің еңбегі туралы білімдерін жетілдіру. Отбасындағы үлкендерді сыйлауға, құрмет көрсетуге, кішілерге қамқорлық жасауға баулу. Жақын туыстарын білуге, олардың есімдерін атауға үйрету, отбасындағы сүйікті адамдары, отбасылық мерекелер, салт-дәстүрлер туралы әңгімелеу, өзінің жақындарына мақтаныш сезімін	әдеби шығармаларда бейнеленген қоғамдық өмір, табиғат, қоршаған орта оқиғалары, Қазақстан халқының өмірі мен тұрмысының ерекшеліктері туралы түсініктерін қалыптастыру Көркем әдебиет

				білдіру. Қоршаған ортамен таныстыру	
Ұйымдастырылған іс-әрекеттер	Дене шынықтыру Жүру. Өкшемен, аяқтың сыртқы қырымен, адымдап, жан-жаққа қосалқы қадаммен (оңға және солға), сапта бір-бірден жүру, жүруді жүгірумен, секірумен алмастырып, бағытты және қарқынды өзгертіп жүру, қол мен аяқ қимылдарын үйлестіру.	Музыка Балалардың музыкаға деген қызығушылығын тудыру, оны тыңдауға ынталандыру, музыкалық шығармаларды эмоционалды қабылдауды дамыту.	Дене шынықтыру Сызықтардың арасымен (арақашықтығы 15 см) жүру, сызықтардың, арқанның, тақтайдың, гимнастикалық скамейканың, бөрененің бойымен жүру. Қолды екі жаққа созып, басқа қапшық қойып, заттардан аттап өту, бұрылу. Қырлы, келбеу тақтай бойымен (ені 2 см, биіктігі 30-35 см) жүру	Қазақ тілі Байланыстыра сөйлеу тілін дамыту: сурет бойынша әңгіме құрастыруға үйрету, сөздік қорын байыту. Ойын арқылы қарым-қатынас дағдыларын дамыту. Есту, көру, сөйлеу қабілеттерін арттыру. Қазақ тілінде таза, дұрыс сөйлеу үйрету. 4-5 сөзден тұратын сөйлем айту; сөйлем сөздерін бір-бірімен үйлестіру; құрдастарымен және ересектермен диалог жүргізу; тақырыпты сипаттай білу; антонимдерді түсіну (ақ-қара, үлкен-кішкентай). (Балабақша, үй, есік, терезе, дүкен, емхана, сабын, су, кір, таза, билейік, ән айтамыз)	Дене шынықтыру Қолдарды әртүрлі қалыпта ұстап, еденнен 20 – 25 см жоғары қойылған сатының таяқшаларын пан, үрленген доптардан (бір-бірінен қашық қойылған 5–6 доп арқылы кезекпен) аттап өту;

				<p>Бөбекжайда жұмыс істейтін мамандықтармен таныстыру; сөйлем құрастыру мүмкіндігін дамыту; «Мынау кім?» «Мынау не?» «Не істейді?» «Қандай?» деген сұрақтардың мағынасын түсіндіру. «Ә», «Ү», «І», «Ұ» дыбыстарының айтылуын үйрету. (Тәрбиеші, күтуші, аспазшы, меңгеруші, жақсы, жұмыс істейді)</p> <p>Ойыншықтарды қазақша дұрыс атауға үйрету. Сөздегі қазақ тіліне тән дыбыстарды ажырата білуге жаттықтыру. Өткен сөздерді бекіту. Ойыншықты таза ұстауға тәрбиелеу. (Сылдырмақ, қонжық, сұр, қоңыр, жолақ, ойнаймыз, санаймыз, жинаймыз)</p> <p>Отбасының барлық мүшелеріне деген</p>
--	--	--	--	--

			<p>күрметті тәрбиелеу. Қазақ тіліне тән «Ә», «І», «Ғ», «Ң» дыбыстарын дұрыс атау. Шағын 3-4 сөздерден сөйлемдер құрастыруға үйрету. (Әже, ата, әке, ана, іні, сіңлі, туыс, екеу, үшеу, мейрімді)</p> <p>Музыка алаңдамай соңына дейін тыңдау). Музыканың сипатын сезінуге үйрету, таныс шығармаларды білу, тыңдалған музыкадан алған әсерлері туралы әңгімелеу, музыкалық шығарманың мәнерлі құралдарын байқауға үйрету (ақырын, қатты, баяу, жылдам), жоғары дыбыстарды ажырату (секста, септима шегінде жоғары, төмен), әндерді иллюстрацияларды</p>	
--	--	--	---	--

				көрсетумен және қимылдармен сүйемелдеу, қазақтың ұлттық аспабы домбырамен орындалған әндер мен күйлерді тыңдату	
	Балалар қалаулары бойынша іс әрекеттерді таңдап, орталықтарға барып жұмыс жасайды. Бірінші орталықта біздің топта қандай кітаптар бар? Кітаптарды қалай ажыратуға болатынын анықтау. Кітап неден жасалған? (Қоршаған ортамен таныстыру, зерттеу әрекеті) Өзіміз кітап жасаймыз. Балаларға қағаздарды желімдеу арқылы кітап жасату. (жапсыру) Өз қалаулары бойынша кітап мұқабасын сәндеп сурет салу. (сурет салу)	Кітап дүкені және кітапхана туралы балалардың ойларын тыңдау, кітапханада және кітап дүкенінде рөлдік ойынын ойнау. Айырмашылықтарын білу. (сөйлеуді дамыту, көркем әдебиет) Ертегі кітап суретін салу (сурет салу)	«Менің сүйікті кейіпкерім» әңгімелесу. кітаптардан суреттерін қарау. Өз ойымен бөлісу. Ойыншығы арқылы іс әрекетін көрсету. Сахналау. (сөйлеуді дамыту, көркем әдебиет) Сүйікті кейіпкерінің суретін салу, мүсінін жасау немесе қиып бейнесін жапсыру. (сурет салу, жапсыру, мүсіндеу)	«Менің алғашқы кітабым» тақырыбында балалармен әңгімелесу. Сурет кітаптарын бояу. Жазушымен кездесу. (сөйлеуді дамыту) Топтағы кітап орталығын шарлармен әр түрлі суреттермен сәндеу. (сурет салу) «Кітап сөреге қалай келеді» тақырыбында әңгімелесу. Қандай мамандар кітап шығару жолында қызмет ететінін фильм арқылы тамашалау. (қоршаған ортамен таныстыру) Рөлдерге еніп ойнау. (Көркем әдебиет)	Кітапқа қамқор боламыз. Кітаптарды қалай күтіп ұстау керектігі туралы әңгімеслесу. (сөйлеуді дамыту) Балаларға жыртылған кітаптарды түштеп, жапсырып жөндеуге беру. Өз қолдарымен жасаған

					кітаптармен сөрені толтыру. (жапсыру)
Серуенге дайындық	Балалардың дербес қимыл белсенділігі үшін жағдай жасау, спорттық - ойын жабдықтары мен спорттық құрал-жабдықтарды дұрыс пайдалану туралы әңгімелесу. Балаларды ретімен киіндіру (ауа-райы жағдайына байланысты), дұрыс киінуді бақылау (сөйлеуді дамыту, өзіне-өзі қызмет ету дағдылары, ірі және ұсақ моториканы дамыту) . Қатармен жұптасып жүруді, қатарды бұзбауды үйрету.				
Серуен	Картотека	Картотека	Картотека	Картотека	Картотека

Серуеннен оралу	Топқа оралу кезінде қатарға тұруды дағдыландыру. Асықпай бір-бірін итермей жүруді үйрету. Топта киетін аяқ киімдерін өз бетінше ауыстырып, киюін үйрету. (дербес ойын әрекеті).
Түскі ас	Сабынмен қолдарын сабындап, киімдерін суламай жуыну. Өзінің жеке сүлгісін тани білуді үйрету. Сүлгіні дұрыс қолдануды дамыту, орнына іліп қоюын қалыптастыру. Тамақтану кезінде орындықта тік отыру. Астың дәмді болуын тілеу. Тамақты дұрыс ішу. Қасықты дұрыс ұстау, майлықты қолдану, нан қиқымын шашпай, сорпамен сусынын төкпей ішуді үйрету. (мәдени-гигиеналық дағдылар, өзіне-өзі қызмет ету, еңбек әрекеті)
Күндізгі ұйқы	Киім түймелерін, сырмаларын өздігінше ағытуды қалыптастыру. Киімдерін ұқыпты орындыққа іліп (немесе арнайы сөреге) қоюды үйрету. Өз төсек орнын тауып жатуды үйрету. (өзіне-өзі қызмет ету дағдылары, ірі және ұсақ моториканы дамыту) Балалардың тыныш ұйықтауы үшін жайы баяу музыка тыңдау. (Музыка)

<p>Біртіндеп ұйқыдан ояту, сауықтыру шаралары</p>	<p>Өз орындарында отырып керілу, тыныстау жаттығуларын жасату. Ригалық әдіс бойынша сауықтыру. (дене жаттығулар мен белсенділігі) Киімдерін реттілікпен өздігінен киіну. Түймелерін қадау, сырмаларын сыру, аяқ киімдерін дұрыс киюді үйрету. Қыз балалардың шаштарын жинауға әркет жасауын үйрету. (өзіне-өзі қызмет ету дағдылары, ірі және ұсақ моториканы дамыту) Қолдарын жуу, құрғатып сүрту, сүлгіні өз орнына іліп қоюды үйрету. (мәдени-гигиеналық дағдылар).</p>				
<p>Бесін ас</p>	<p>Таза және ұқыпты тамақтану. Тамақтану мәденетін қалыптастыру. Асты тауысып жеуге үйрету. (мәдени-гигиеналық дағдылар, өзіне-өзі қызмет ету, еңбек әрекеті)</p>				
<p>Балалардың дербес әрекеті (баяу қимылды ойындар, үстел үсті ойындары, бейнелеу әрекеті, кітаптар қарау және тағы басқа әрекеттер)</p>	<p>Кітаптан ертегі оқып беру. Балалардың өздері құрастырған ертегісін тыңдау. (көркем әдебиет) Кітаптарын жасау бойынша жұмыстарын жалғастыру. (сурет салу, жапсыру) Кітаптарды санау, өлшеу, салыстыру (математика негіздері)</p>	<p>Кітапхана немесе кітап дүкенін құрастыру материалдарынан құрастыру. (құрастыру) Еркін рөлдік ойындар. Өз кітаптарын жасау жұмыстарын жалғастыру</p>	<p>Кітаптан ән жаттау, айту (музыка) Еркін іс әрекеттер. Өз кітаптарын жасау жұмыстарын жалғастыру</p>	<p>Балалардың өз қолдарымен жасаған кітаптарынан көрме ұйымдастырып, басқа топтың педагогтарымен балаларын шақыру.</p>	<p>Балалардың таңдауы бойынша кітаптағы ертегілерді сахналау. Еркін рөлдік ойындар. (сөйлеуді дамыту)</p>
<p>Балалармен жеке жұмыс</p>	<p>Өлеңдерді саналы, эмоционалды түрде жатқа айтуды үйрету</p>	<p>Қарапайым құрылыстарды құрастыруды үйрету</p>	<p>Алақанға салып тік және дөңгелетіп есе білуді үйрету</p>	<p>Мәдени-гигиеналық дағдыларды орындауда дербестік танытуды қалыптастыру.</p>	<p>Геометриялық пішіндерді үйрету</p>
<p>Серуенге дайындық</p>	<p>Серуенге қызығушылық туғызу; балалармен жеке әңгімелесу; Серуенге ойын материалдарын таңдау; серуенде балаларды әрекет етуге ынталандыру.</p>				

Серуен	Картотека	Картотека	Картотека	Картотека	Картотека
Балалардың үйге қайтуы	Қош бол балабақшам	Психолог: «Менің отбасым» сурет	Балалар отбасында өздері не істей алатындары туралы әңгімелесу.	Кеңес: «Бала өміріндегі ойыншықтың маңызы».	Сауалнама толтыру дене шынықтыру жетекшісі

Тәрбиелеу - білім беру процесінің циклограммасы
Қыркүйек айы 2023жыл 3 апта

Күн тәртібінің кезеңдері	Дүйсенбі 11.09.2023ж	Сейсенбі 12.09.2023ж	Сәрсенбі 13.09.2023ж	Бейсенбі 14.09.2023ж	Жұма 15.09.2023ж
Балаларды қабылдау	Балаларды көтеріңкі көңіл күймен қарсы алу	Бір-бірімізге қол беріп Айтамыз жақсы сөз жөн көріп Қалмаймыз тек іркіле Сыйлаймыз жыл күлкі	Қызыл жүрекшемен көңілді тілек айтып қарсы алу	Үш түрлі смайликпен қарсы алу	Қонжықтың таңғы тілегімен қарсы алу
Ата-аналармен әңгімелесу, кеңес беру	Балалардың көңіл-күйі, денсаулығы жайлы әңгімелесу.	Үйдегі өзіне-өзі қызмет ету дағдыларының қалай қалыптасып жатқанын сұрау	Баланың үйдегі ойыншықтарға деген қызығушылығы жайлы сұрау	Балабақшадан кейінгі баланың өзін-өзі қалай ұстайтыны жайлы әңгімелесу	Демалыс күндердегі баланың күн тәртібі жайлы әңгімелесу

<p>Балалардың дербес әрекеті (баяу қимылды ойындар, үстел үсті ойындары, бейнелеу әрекеті, кітаптар қарау және тағы басқа әрекеттер)</p>	<p>Жатқа білер дос атын, Дос бар бізді тосатын. Балабақша біздің үй. Басымызды қосатын Саусақпен ойнаймыз: «Құлып» Міндеті Дауысты, дауыссыз дыбыстарды дұрыс айту дағдыларын бекіту, үнді және ызың дыбыстарды анық айтуды үйрету Коммуникативтік дағдылар</p>	<p>Дидактикалық ойын «Не артық?» Міндеті Балаларға жиын, оның әртүрлі түстегі, пішіндегі, өлшемдегі заттардан тұратындығы туралы түсінік беру, заттарды жұппен қою арқылы оларды санамай-ақ салыстыру негізінде тең немесе тең еместігін анықтай білу. Танымдық дағдылар</p>	<p>Дидактикалық ойын «Бағдаршам не дейді?» Міндеті байланыстырып сөйлеу дағдысын меңгеру Коммуникативтік дағдылар</p>	<p>Саусақпен ойнаймыз:«Қоян інде» Ақ қоян-ау,ақ қоян, Үркек қоян,сақ қоян, Дыбыс шықса қашасың. Міндеті Балалардың сөздік қорын адамдардың мамандықтарының атауларымен, заттардың бөліктерімен, заттардың сапалары мен қасиеттерін білдіретін зат есімдермен байыту. Коммуникативтік дағдылар</p>	<p>Дидактикалы қ ойын «Қауіпті заттар» міндеті қоршаған орта заттары жайлы түсінік қалыптастыру Әлеуметтік дағдылар</p>
<p>Таңертенгі жаттығу</p>	<p>Қыркүйек айына арналған таңертеңгі жаттығулар кешені (Жалпы дамытушы жаттығулар, қимыл белсенділігі, ойын әрекеті).</p>				
<p>Таңғы ас</p>	<p>Тамақ ішу мәдениетін, үстелде отыру, тамақтану, асхана құралдарын дұрыс ұстау мәдениетін қалыптастыру және сақтау. Балалардың назарын тағамға аудару, тамақтарын реттілігімен тауысып ішуге, нанның қиқымын жерге тастамауға үйрету. (мәдени-гигиеналық дағдылар, өзіне-өзі қызмет ету, кезекшілердің еңбек әрекеті) кезінде ауызын жауып отырып, асықпай әбден шайнауды үйрету. Тамақтанып болғаннан кейін алғыс айту</p>				

<p>Ұйымдастырылған іс-әрекетке дайындық</p>	<p>Баланың «Мен» бейнесін қалыптастыру. Баланы өсіп, жетілген ересек бала ретінде қабылдау, оның ойын ашық білдіруге мүмкіндік беру, онымен санасу, жеке басын құрметтеу. Оның өсуі мен дамуы, өткені, бүгіні және болашағы туралы түсініктерді қалыптастыру («Мен кішкентай болдым, мен өсіп келемін, мен ересек боламын»). Мектеп туралы бастапқы түсініктерді қалыптастыру (мектепке баруға ынтасын, қызығушылығын арттыру). Қоршаған ортамен таныстыру</p>	<p>Орналастыру тәсілдерін қолдана отырып, пластиналарды тігінен және кірпіштерді, бөлшектерді көлденеңінен орналастыру, құрастыра білу, Құрастыру</p>	<p>қоршаған ортаның әсемдігіне, өнер туындыларына, тұрмыстық заттарға, қазақ және басқа халықтардың ойыншықтарына эмоционалды-эстетикалық талғам дағдыларын қалыптастыру. Сурет салу</p>	<p>(текше, пластина, кірпіш, блок және т.б.) аттарын атау, оларды сапасы, көлемі мен пішіні бойынша таңдау, өзбетінше ойдан құрастыруға мүмкіндік беру, құрастырылған құрылыс бөлшектерінің кеңістікте орналасуын айқындау Құрастыру</p>	<p>Ермексаздың, сазбалшықтың, қамырдың кесектерінен мүсіндеудің келесі дағдыларын қалыптастыру : түрлі тәсілдерді қолданып бейнелеу Мүсіндеу</p>
<p>Ұйымдастырылған іс-әрекеттер</p>	<p>Дене шынықтыру Жүру. Өкшемен, аяқтың сыртқы қырымен, адымдап, жан-жаққа қосалқы қадаммен (оңға және солға), сапта бір-бірден жүру, жүруді жүгірумен, секірумен</p>	<p>Музыка Балалардың музыкаға деген қызығушылығын тудыру, оны тыңдауға ынталандыру, музыкалық</p>	<p>Дене шынықтыру Сызықтардың арасымен (арақашықтығы 15 см) жүру, сызықтардың, арқанның, тақтайдың, гимнастикалық</p>	<p>Қазақ тілі Байланыстыра сөйлеу тілін дамыту: сурет бойынша әңгіме құрастыруға үйрету, сөздік қорын байыту. Ойын арқылы қарым-қатынас дағдыларын</p>	<p>Дене шынықтыру Қолдарды әртүрлі қалыпта ұстап, еденнен 20 – 25 см жоғары</p>

	<p>алмастырып, бағытты және қарқынды өзгертіп жүру, қол мен аяқ қимылдарын үйлестіру.</p>	<p>шығармаларды эмоционалды қабылдауды дамыту.</p>	<p>скамейканың, бөрененің бойымен жүру. Қолды екі жаққа созып, басқа қапшық қойып, заттардан аттап өту, бұрылу. Қырлы, көлбеу тақтай бойымен (ені 2 см, биіктігі 30-35 см) жүру</p>	<p>дамыту. Есту, көру, сөйлеу қабілеттерін арттыру. Қазақ тілінде таза, дұрыс сөйлеуді үйрету. 4-5 сөзден тұратын сөйлем айту; сөйлем сөздерін бірімен үйлестіру; құрдастарымен және ересектермен диалог жүргізу; тақырыпты сипаттай білу; антонимдерді түсіну (ақ-қара, үлкен-кішкентай). (Балабақша, үй, есік, терезе, дүкен, емхана, сабын, су, кір, таза, билейік, ән айтамыз) Бөбекжайда жұмыс істейтін мамандықтармен таныстыру; сөйлем құрастыру мүмкіндігін дамыту; «Мынау кім?» «Мынау не?» «Не істейді?» «Қандай?» деген сұрақтардың мағынасын түсіндіру. «Ә», «Ү», «І», «Ұ»</p>	<p>қойылған сатының таяқшаларын, үрленген доптардан (бір-бірінен қашық қойылған 5–6 доп арқылы кезекпен) аттап өту;</p>
--	---	--	---	--	---

				<p>дыбыстарының айтылуын үйрету. (Тәрбиеші, күтуші, аспазшы, меңгеруші, жақсы, жұмыс істейді)</p> <p>Ойыншықтарды қазақша дұрыс атауға үйрету. Сөздегі қазақ тіліне тән дыбыстарды ажырата білуге жаттықтыру. Өткен сөздерді бекіту. Ойыншықты таза ұстауға тәрбиелеу. (Сылдырмақ, қонжық, сұр, қоңыр, жолақ, ойнаймыз, санаймыз, жинаймыз)</p> <p>Отбасының барлық мүшелеріне деген құрметті тәрбиелеу. Қазақ тіліне тән «Ә», «І», «Ғ», «Ң» дыбыстарын дұрыс атау. Шағын 3-4 сөздерден сөйлемдер құрастыруға үйрету. (Әже, ата, әке, ана, іні, сіңлі, туыс, екеу, үшеу, мейрімді)</p>	
--	--	--	--	--	--

				<p>Музыка алаңдамай соңына дейін тыңдау). Музыканың сипатын сезінуге үйрету, таныс шығармаларды білу, тыңдалған музыкадан алған әсерлері туралы әңгімелеу, музыкалық шығарманың мәнерлі құралдарын байқауға үйрету (ақырын, қатты, баяу, жылдам), жоғары дыбыстарды ажырату (секста, септима шегінде жоғары, төмен), әндерді иллюстрацияларды көрсетумен және қимылдармен сүйемелдеу, қазақтың ұлттық аспабы домбырамен орындалған әндер мен күйлерді тыңдату</p>	
	«Торғай ұшты» Аяқты алшақ қоямыз, қолымыз жанға созу, басты оңнан	«Гүлдің ашылуы» Аяқтары алшақ қойылған. Қол	Менің ата анамның ойыншығы тақырыбында	Дидкатикалық ойын «Ойыншық неден жасалған»	«Арқан созу» Аяқты алшақ,

	<p>солға қарай, төмен-жоғары бұру</p> <p>Дене шынықтыру Топтағы сүйікті ойыншықтарын атау, алып келу. Ойыншықтары не үшін сүйікті екенін айту, суретін салу немесе мүсінін жасауды ұсыну.</p> <p>сөйлеуді дамыту, сурет салу, мүсіндеу Кітаптарда ойыншығының суреті барма қарау. Ертегіде ойыншығы туралы айтыла ма анықтау.</p> <p>көркем әдебиет Дидактикалық ойын «Кім екенін тап» көздерін жұмып, қолдарымен қоржындағы ойыншықты тауып, атау. Ретімен, кері қарай санау</p> <p>математика негіздері</p>	<p>төменде, аяқтың ұшымен тұру, қолды жоғары созу. (6- рет қайталау.)</p> <p>Дене шынықтыру</p> <p>«Ғажайып ойыншық жасау шеберханасымен» балаларды таныстыру. Балалар қалаған табиғи заттарды алып өз ойыншығын жасайды.</p> <p>құрастыру Ойыншық жасау үшін қажетті заттар тізімін дайындау.</p> <p>қоршаған ортамен танысу Ол ойыншықпен қалай ойнауға болатынын әңгімелеу.</p> <p>сөйлеуді дамыту Ол ойыншықтың қандай болып</p>	<p>әңгімелесу. Олар қандай ойыншықпен және қалай ойнағаны туралы сұрау. Балалардың ойын тыңдау.</p> <p>сөйлеуді дамыту</p> <p>Сол ойыншықтардың суретін салу.</p> <p>сурет салу</p> <p>Қуыршақ туралы тақпақ жаттау</p> <p>көркем әдебиет «5 ке дейінгі сиқырды сандар» Тура жіне кері санау</p> <p>математика негіздері</p>	<p>Ойыншықтарды биіктігіне қарай топтастыру санау,жұптастыру «Бестемше» ойын құралы негізінде ұлттық ойыншығымен таныстыру. Қосу кемеіту амалдарын үйрету</p> <p>математика негіздері «Асық» ойыны</p> <p>дене шынықтыру Орамалдан бөпе жасау.</p> <p>құрастыру Музыка Педагог жетекшілігімен «Сүйікті ойыншығым»</p> <p>жапсыру</p>	<p>қолымызды кеуде тұсына қоямыз, 1- оң қолымызды жоғары, 2- сол қолды төменге қарай созу. 3-4 қимылды керісінше жасау.</p> <p>/6 рет қайталау/</p> <p>Дене шынықтыру</p> <p>«Менің отбасым» отбасы мүшелерін атау</p> <p>көркем әдебиет (мен бақытты</p>
--	---	--	--	--	---

		шығатынын ойланып суретін салу. сурет салу			баламын сурет салу
Серуенге дайындық	Балалардың дербес қимыл белсенділігі үшін жағдай жасау, спорттық - ойын жабдықтары мен спорттық құрал-жабдықтарды дұрыс пайдалану туралы әңгімелесу. Балаларды ретімен киіндіру (ауа-райы жағдайына байланысты), дұрыс киінуді бақылау (сөйлеуді дамыту, өзіне-өзі қызмет ету дағдылары, ірі және ұсақ моториканы дамыту). Қатармен жұптасып жүруді, қатарды бұзбауды үйрету.				
Серуен	Картотека	Картотека	Картотека	Картотека	Картотека

Серуеннен оралу	Топқа оралу кезінде қатарға тұруды дағдыландыру. Асықпай бір-бірін итермей жүруді үйрету. Топта киетін аяқ киімдерін өз бетінше ауыстырып, киюін үйрету. (дербес ойын әрекеті).
Түскі ас	Сабынмен қолдарын сабындап, киімдерін суламай жуыну. Өзінің жеке сүлгісін тани білуді үйрету. Сүлгіні дұрыс қолдануды дамыту, орнына іліп қоюын қалыптастыру. Тамақтану кезінде орындықта тік отыру. Астың дәмді болуын тілеу. Тамақты дұрыс ішу. Қасықты дұрыс ұстау, майлықты қолдану, нан қиқымын шашпай, сорпамен сусынын төкпей ішуді үйрету. (мәдени-гигиеналық дағдылар, өзіне-өзі қызмет ету, еңбек әрекеті)
Күндізгі ұйқы	Киім түймелерін, сырмаларын өздігінше ағытуды қалыптастыру. Киімдерін ұқыпты орындыққа іліп (немесе арнайы сөреге) қоюды үйрету. Өз төсек орнын тауып жатуды үйрету. (өзіне-өзі қызмет ету дағдылары, ірі және ұсақ моториканы дамыту)

	Балалардың тыныш ұйықтауы үшін жайы баяу музыка тыңдау. (Музыка)				
Біртіндеп ұйқыдан ояту, сауықтыру шаралары	Өз орындарында отырып керілу, тыныстау жаттығуларын жасату. Ригалық әдіс бойынша сауықтыру. (дене жаттығулар мен белсенділігі) Киімдерін реттілікпен өздігінен киіну. Түймелерін қадау, сырмаларын сыру, аяқ киімдерін дұрыс киюді үйрету. Қыз балалардың шаштарын жинауға әркет жасауын үйрету. (өзіне-өзі қызмет ету дағдылары, ірі және ұсақ моториканы дамыту) Қолдарын жуу, құрғатып сүрту, сүлгіні өз орнына іліп қоюды үйрету. (мәдени-гигиеналық дағдылар).				
Бесін ас	Таза және ұқыпты тамақтану. Тамақтану мәденетін қалыптастыру. Асты тауысып жеуге үйрету. (мәдени-гигиеналық дағдылар, өзіне-өзі қызмет ету, еңбек әрекеті)				
Балалардың дербес әрекеті (баяу қимылды ойындар, үстел үсті ойындары, бейнелеу әрекеті, кітаптар қарау және тағы басқа әрекеттер)	Топтағы ойыншықтарды санау, биік аласа өлшемі бойынша топтастыру, салыстыру Сөрелерге кеңістікті бағдарлай отырып жайғастыру құрастыру	Өз ойыншықтарын жасауды жалғастыру. Балалардың таңдауы бойынша шығармашылық жұмыстар мүсіндеу	Өз ойыншықтарын жасауды жалғастыру. Ойыншық зауыттары туралы фильм, мультфильм тамашалау. қоршаған ортамен танысу	Музыкалық ойыншықтармен танысу. Концерттік қойылымға дайындалу қоршаған ортамен танысу, музыка	Жәрмеңкені ата аналар үшін дайындау. Балалардың әсерлері туралы әңгімелесу қоршаған ортамен танысу, құрастыру
Балалармен жеке жұмыс	Заттардың сапасы мен қасиеттерін: сипау, дәмін тату және есту арқылы танытамын.	Ересектерге көмек көрсетуге ынта білдіруге үйрету.	Балаларға арналған музыкалық аспаптарды ажыратуға және атауға үйрету.	Пішіндерді бояудың бастапқы дағдыларын игеруді қалыптастырамын.	Берілген дыбысты дұрыс айтуды, сөздегі бірінші дыбысты анықтап айтуды жаттықтыру
Серуенге дайындық	Серуенге қызығушылық туғызу; балалармен жеке әңгімелесу; Серуенге ойын материалдарын таңдау; серуенде балаларды әрекет етуге ынталандыру.				

Серуен	Картотека	Картотека	Картотека	Картотека	Картотека
Балалардың үйге қайтуы	Баланың бүгінгі жетістігі туралы әңгімелесу.	Үйде баланың өзі киініп, өзі шешінуін қадағалап, талап етіп отыруды түсіндіру.	Баланың бүгінгі жетістігі, бала денсаулығы мен тамағы жөнінде әңгімелесу.	Әдептілік сөздерді үйретуін ескерту.	Демалыс күндері күн тәртібін сақтауын ата-аналардан талап ету.

Тәрбиелеу - білім беру процесінің циклограммасы
Қыркүйек айы 2023жыл 4 апта

Күн тәртібінің кезеңдері	Дүйсенбі 18.09.2023ж	Сейсенбі 19.09.2023ж	Сәрсенбі 20.09.2023ж	Бейсенбі 21.09.2023ж	Жұма 22.09.2023ж
Балаларды қабылдау	Балаларды қоңыраумен қарсы алу. Сылдырлатып қоңырауын соғып кіріп, келесі балаға береді	Сиқырлы сөздермен қарсы алу (көйлегің қандай әдемі т.б)	Достық эстафетасы арқылы қарсы алу	Көңілді күн әнімен қарсы алу	Қонаққа келген қуыршақпен қарсы алу
Ата-аналармен әңгімелесу, кеңес беру	Баланың бақшаға бейімделуі жайлы әңгіме	Баланың денсаулығы жайлы әңгіме	Баланың басқа балалармен қарым – қатынасы жайлы әңгіме	Топтық іс-шаралар мен меркелер жайлы әңгіме	Баланың көңіл күйі туралы әңгімелесу
Балалардың дербес әрекеті (баяу қимылды ойындар, үстел үсті ойындары, бейнелеу әрекеті, кітаптар	Үйдегі және көшедегі қауіпсіздік жайлы әңгімелесу «Бағдаршам» мобильді ойыны (Балалар бағдаршамның	Жұмбақтар Міндеті Дауысты, дауыссыз дыбыстарды дұрыс айту дағдыларын бекіту, үнді және	«Күз мезгілі» Суреттер құрастыру Міндеті Ұжымдық құрастыруға қызығушылықты	Еркін ойын: "Кімнің заттары?" (достарының заттарын анықтау) Міндеті үйрету, сөздік қорын байыту. Ойын арқылы қарым-қатынас	Еркін ойын: Ойын-жаттығу Міндеті құрастыру мүмкіндігін

<p>қарау және тағы басқа әрекеттер)</p>	<p>айналасында тұрады. «Барамыз, барамыз, барамыз» әнінің аудио жазбасы естіледі. Бағдаршам қызыл (жасыл немесе сары) жалаушаны көтереді. Жасыл сигнал түссе балалар шеңбер бойымен жүреді, қызыл түсте тоқтайды, сары түсте қол соғады)Дене шынықтыру</p>	<p>ызың дыбыстарды анық айтуды үйрету. Көшелермен шағын үйлер өтеді. Ересектер мен балаларды қала бойына апарады. (Автобус) Сөйлеуді дамыту</p>	<p>ояту, құрылыс жобасын бірлесіп ойластыру, құрдастар арасында міндеттерді бөлісу, түрлі құрылымдық тәсілдерді қолдану, командамен бірге нәтижеге қол жеткізу, дайын құрылысты талдау.</p>	<p>дағдыларын дамыту. Есту, көру, сөйлеу қабілеттерін арттыру. Қазақ тілінде таза, дұрыс сөйлеп үйрету. 4-5 сөзден тұратын сөйлем айту; сөйлем сөздерін бір-бірімен үйлестіріп Суретті кітапшаларды бояу, пазлдар, мозайка және т.б</p>	<p>дамыту; «Мынау кім?» «Мынау не?» «Не істейді?» «Қандай?» деген сұрақтардың мағынасын түсіндіру. «Ә», «Ү», «І» , «Ү» дыбыстарының айтылуын үйрету. (Тәрбиеші, күтуші, аспазшы, меңгеруші, жақсы, жұмыс істейді)</p>
<p>Таңертенгі жаттығу</p>	<p>Қыркүйек айына арналған таңертенгі жаттығулар кешені (Жалпы дамытушы жаттығулар, қимыл белсенділігі, ойын әрекеті).</p>				
<p>Таңғы ас</p>	<p>Тамақ ішу мәдениетін, үстелде отыру, тамақтану, асхана құралдарын дұрыс ұстау мәдениетін қалыптастыру және сақтау. Балалардың назарын тағамға аудару, тамақтарын реттілігімен тауысып ішуге, нанның қиқымын жерге тастамауға үйрету. (мәдени-гигиеналық дағдылар, өзіне-өзі қызмет ету, кезекшілердің еңбек</p>				

	әрекеті) кезінде ауызын жауып отырып, асықпай әбден шайнауды үйрету. Тамақтанып болғаннан кейін алғыс айту				
Ұйымдастырылған іс-әрекетке дайындық	Балалардың көлемді пішіндер мен қарапайым композицияларды мүсіндеуге қызығушылығын оябу. Сурет салу	Геометриялық пішіндерден ою-өрнектерді және жолақтағы өсімдік өрнектерін халықтық өнер түрлері бойынша бірізділігін ескере отырып құрастыру дағдыларын қалыптастыру. Қазақ халқының сәндік-қолданбалы өнерімен таныстыру. Жапсыру	Өзінің атын, тегін, жасын, жынысын атай білуге үйрету, өзін құрметтеуге, өз қадір – қасиетін сезінуге, өзіне деген сенімділікке тәрбиелеу. Қоршаған ортамен таныстыру	Балаларға жиын, оның әртүрлі түстегі, пішіндегі, өлшемдегі заттардан тұратындығы туралы түсінік беру, заттарды жұппен қою арқылы оларды санамай-ақ салыстыру негізінде тең немесе тең еместігін анықтай білу Математика негіздері	ересектермен және құрдастарымен қарым-қатынас Көркем әдебиет
Ұйымдастырылған іс-әрекеттер	Дене шынықтыру Жүру. Өкшемен, аяқтың сыртқы қырымен, адымдап, жан-жаққа қосалқы қадаммен (оңға және солға), сапта бір-бірден жүру, жүруді жүгірумен, секірумен алмастырып, бағытты және қарқынды өзгертіп жүру,	Музыка Балалардың музыкаға деген қызығушылығын тудыру, оны тыңдауға ынталандыру, музыкалық шығармаларды эмоционалды	Дене шынықтыру Сызықтардың арасымен (арақашықтығы 15 см) жүру, сызықтардың, арқанның, тақтайдың, гимнастикалық скамейканың, бөрененің бойымен	Қазақ тілі Байланыстыра сөйлеу тілін дамыту: сурет бойынша әңгіме құрастыруға үйрету, сөздік қорын байыту. Ойын арқылы қарым-қатынас дағдыларын дамыту. Есту, көру, сөйлеу қабілеттерін	Дене шынықтыру Қолдарды әртүрлі қалыпта ұстап, еденнен 20 – 25 см жоғары қойылған сатының

	қол мен аяқ қимылдарын үйлестіру.	қабылдауды дамыту.	жүру. Қолды екі жаққа созып, басқа қапшық қойып, заттардан аттап өту, бұрылу. Қырлы, көлбеу тақтай бойымен (ені 2 см, биіктігі 30-35 см) жүру	арттыру. Қазақ тілінде таза, дұрыс сөйлеп үйрету. 4-5 сөзден тұратын сөйлем айту; сөйлем сөздерін бір-бірімен үйлестіру; құрдастарымен және ересектермен диалог жүргізу; тақырыпты сипаттай білу; антонимдерді түсіну (ақ-қара, үлкен-кішкентай). (Балабақша, үй, есік, терезе, дүкен, емхана, сабын, су, кір, таза, билейік, ән айтамыз) Бөбекжайда жұмыс істейтін мамандықтармен таныстыру; сөйлем құрастыру мүмкіндігін дамыту; «Мынау кім?» «Мынау не?» «Не істейді?» «Қандай?» деген сұрақтардың мағынасын түсіндіру. «Ә», «Ү», «І», «Ұ» дыбыстарының айтылуын үйрету.	таяқшаларын ан, үрленген доптардан (бір-бірінен қашық қойылған 5–6 доп арқылы кезекпен) аттап өту;
--	-----------------------------------	--------------------	---	---	--

				<p>(Тәрбиеші, күтуші, аспазшы, меңгеруші, жақсы, жұмыс істейді)</p> <p>Ойыншықтарды қазақша дұрыс атауға үйрету. Сөздегі қазақ тіліне тән дыбыстарды ажырата білуге жаттықтыру. Өткен сөздерді бекіту. Ойыншықты таза ұстауға тәрбиелеу. (Сылдырмақ, қонжық, сұр, қоңыр, жолақ, ойнаймыз, санаймыз, жинаймыз)</p> <p>Отбасының барлық мүшелеріне деген құрметті тәрбиелеу. Қазақ тіліне тән «Ә», «І», «Ғ», «Ң» дыбыстарын дұрыс атау. Шағын 3-4 сөздерден сөйлемдер құрастыруға үйрету. (Әже, ата, әке, ана, іні, сіңлі, туыс, екеу, үшеу, мейрімді)</p> <p>Музыка алаңдамай соңына дейін тыңдау). Музыканың</p>	
--	--	--	--	---	--

				сипатын сезінуге үйрету, таныс шығармаларды білу, тыңдалған музыкадан алған әсерлері туралы әңгімелеу, музыкалық шығарманың мәнерлі құралдарын байқауға үйрету (ақырын, қатты, баяу, жылдам), жоғары дыбыстарды ажырату (секста, септима шегінде жоғары, төмен), әндерді иллюстрацияларды көрсетумен және қимылдармен сүйемелдеу, қазақтың ұлттық аспабы домбырамен орындалған әндер мен күйлерді тыңдату	
Серуенді бақша ауласын аралап, күзгі табиғатты тамашалап бақылаумен бастау. Ағаштардың биік аласа қасиеттерін атап, түскен бұтақтар мен жапырақтар, дәндерді	«Нан қайдан келеді?» Күнделікті қандай тағамдарды қолданамыз. Олардың пайдасы қандай? Соның бірі	Балалардан күз туралы қандай ертегі немесе тақпақ білетінін сұрау. (сөйлеуді дамыту) Ендеше тақпақ жаттайық	Бақша ауласына серуен жасау, құстарды бақылау, бақша ауласында өмір сүретін жануарларды бақылау. Өздері не білетін айтқызу. Құстарға жем,	Балалардан еңбек пен демалыс жайында сұрау. Күзде қалай демаламыз,	

	<p>жинап, түсін түрін атап, санап , топқа алып келу. (қоршаған ортамен танысу, математика негіздері)</p> <p>Балалармен бірге жапырақты бояп таңбалап қағаз бетіне басу әдісімен сурет салу</p> <p>Жапырақтар мен шағын бұтақтардан икебано жасап безендіру заттарын жасап, топты безендіру. (жапсыру)</p> <p>Кітаптардан күзгі табиғат туралы суреттер қарап, ертегі тыңдау. (сөйлеуді дамыту)</p>	<p>нан қалай қайдан келді? Балалардың пікірін тыңдау. Ал нанның дастарханға қалай келетінін білу үшін Ендеше кітаптардан жауабын іздейік. (сөйлеуді дамыту)</p> <p>Балалардың таңдауына мүмкіндік беріп нанның суретін салуға болады. (сурет салу)</p> <p>Нанды қамырдан жасауға болады деп іс әрекеттермен айналысуын қарастыру. (мүсіндеу)</p>	<p>және өзіміздің күз туралы ертегі кітабымызды жасайық. (жапсыру)</p> <p>Балалардың таңдауы бойынша екі орталыққа бөлу. Балалар жұмыстарын аяқтаған соң сергіту сәті. Балалардың жасаған кітапшаларын тамашалап, тақпақтарын тыңдау. Сосын барлығына күз туралы ән жаттатып, би билеуін ұйымдастыру. (музыка)</p>	<p>су беру. (қоршаған ортамен таныстыру)</p> <p>Құстардың суретін салу. (сурет салу)</p> <p>Құрастыру материалдарынан үйшік жасау. (құрастыру)</p>	<p>жазда қалай демаламыз айырмашылықтарын білуін сұрау. (сөйлеуді дамыту)</p> <p>Ауылшаруашылық мамандықтарымен таныстыру. Олардың пайдаланатын құралдарын таныстыру. (қоршаған ортамен таныстыру)</p> <p>Балалардың қалауы бойынша кітап көруге, мамандардың құрал саймандарын мүсіндеп жасауға</p>
--	--	---	--	---	--

					үйрету(мүсін деу) және бидайдай тұқымдарын егуді жасап көруді ұсыну. Сергіту сәтін жасау арқылы орталықтарда ғы орындарын ауыстырып жұмысты жалғастыру.
Серуенге дайындық	Балалардың дербес қимыл белсенділігі үшін жағдай жасау, спорттық - ойын жабдықтары мен спорттық құрал-жабдықтарды дұрыс пайдалану туралы әңгімелесу. Балаларды ретімен киіндіру (ауа-райы жағдайына байланысты), дұрыс киінуді бақылау (сөйлеуді дамыту, өзіне-өзі қызмет ету дағдылары, ірі және ұсақ моториканы дамыту). Қатармен жұптасып жүруді, қатарды бұзбауды үйрету.				
Серуен	Картотека	Картотека	Картотека	Картотека	Картотека

Серуеннен оралу	Топқа оралу кезінде қатарға тұруды дағдыландыру. Асықпай бір-бірін итермей жүруді үйрету. Топта киетін аяқ киімдерін өз бетінше ауыстырып, киюін үйрету. (дербес ойын әрекеті).				
Түскі ас	Сабынмен қолдарын сабындап, киімдерін суламай жуыну. Өзінің жеке сүлгісін тани білуді үйрету. Сүлгіні дұрыс қолдануды дамыту, орнына іліп қоюын қалыптастыру.Тамақтану кезінде орындықта тік отыру. Астың дәмді болуын тілеу. Тамақты дұрыс ішу. Қасықты дұрыс ұстау, майлықты қолдану , нан қиқымын шашпай, сорпамен сусынын төкпей ішуді үйрету. (мәдени-гигиеналық дағдылар, өзіне-өзі қызмет ету, еңбек әрекеті)				
Күндізгі ұйқы	Киім түймелерін, сырмаларын өздігінше ағытуды қалыптастыру. Киімдерін ұқыпты орындыққа іліп (немесе арнайы сөреге) қоюды үйрету. Өз төсек орнын тауып жатуды үйрету. (өзіне-өзі қызмет ету дағдылары, ірі және ұсақ моториканы дамыту) Балалардың тыныш ұйықтауы үшін жайы баяу музыка тыңдау. (Музыка)				
Біртіндеп ұйқыдан ояту, сауықтыру шаралары	Өз орындарында отырып керілу, тыныстау жаттығуларын жасату. Ригалық әдіс бойынша сауықтыру. (дене жаттығулар мен белсенділігі) Киімдерін реттілікпен өздігінен киіну. Түймелерін қадау, сырмаларын сыру, аяқ киімдерін дұрыс киюді үйрету. Қыз балалардың шаштарын жинауға әрекет жасауын үйрету. (өзіне-өзі қызмет ету дағдылары, ірі және ұсақ моториканы дамыту) Қолдарын жуу, құрғатып сүрту, сүлгіні өз орнына іліп қоюды үйрету. (мәдени-гигиеналық дағдылар).				
Бесін ас	Таза және ұқыпты тамақтану. Тамақтану мәденетін қалыптастыру. Асты тауысып жеуге үйрету. (мәдени-гигиеналық дағдылар, өзіне-өзі қызмет ету, еңбек әрекеті)				
Балалардың дербес әрекеті (баяу қимылды ойындар, үстел үсті ойындары, бейнелеу әрекеті, кітаптар қарау және тағы басқа әрекеттер)	Жапырақтардан, гүлдерден дестелер жасап, аналарына сыйлауға дайындау. Кітаптар қарау, балалардың еркін іс әрекеті (мүсіндеу, сөйлеуді дамыту)	Балаларға ұннан тұзды қамыр жасауды үйрету. Әр балаға әр түрлі түсті бояу қосып, қамырдың түсін өзгертіп қамыр жасату. Жасалған қамырдан нан, бауырсақ, торт т.б	Күз бейнесін салу, ағаштарды жасау, күзгі жапырақтардан жапсыру арқылы композиция жасау. (жаспыру)	Жануарлардың күзгі тіршілігіне қандай жағдайлар жасау керектігі туралы әңгімелесу. (қоршаған ортамен танысу) Құмнан қоралар жасау. (құрастыру)	Ағаштар мен гүлдерге геометриялық пәшәндерді қолданумен жол табу Роботтар арқылы кеңістікті бағдарлау. (математика негіздері)

		балалардың қалауы бойынша мүсіндер жасату. (мүсіндеу)		Ойындар ойнату.	
Балалармен жеке жұмыс	Таныс ағаштарды, бөлме өсімдіктерін, көкөністер мен жемістердің 3-4 түрін таныстырамын.	Зат есімдер мен көмекші сөздерді қолданады - «үстінде, астында, артында, жанында».	Түрлі құрастыру тәсілдерін қолдана отырып, қағаз парағын түрлендіреді.	Алған білімдерді қолда на отырып, практикалық міндеттерді шешуді ойластыруды, өз әрекет теріне бақылау жүргізуді уйрету	Кеңістік пен уақытты бағдарлай білуді уйрету.
Серуенге дайындық	Серуенге қызығушылық туғызу; балалармен жеке әңгімелесу; Серуенге ойын материалдарын таңдау; серуенде балаларды әрекет етуге ынталандыру.				
Серуен	Картотека	Картотека	Картотека	Картотека	Картотека
Балалардың үйге қайтуы	Баланың бүгінгі көңіл-күйін баяндау	Баланың бүгінгі тәртібі жайлы әңгімелесу	Баланың бүгінгі жетістігі жайлы әңгіме	Ауа райына байланысты баланың киімі туралы әңгіме	Алда болатын іс-шараларға қатысты әңгіме

Тәрбиелеу - білім беру процесінің циклограммасы
Қыркүйек айы 2023жыл 5 апта

Күн тәртібінің кезеңдері	Дүйсенбі 25.09.2023ж	Сейсенбі 26.09.2023ж	Сәрсенбі 27.09.2023ж	Бейсенбі 28.09.2023ж	Жұма 29.09.2023ж
---------------------------------	---------------------------------------	---------------------------------------	---------------------------------------	---------------------------------------	-----------------------------------

Балаларды қабылдау	Көңілді күн әнімен қарсы алу	Қонаққа келген қуыршақпен қарсы алу	Достық эстафетасы арқылы қарсы алу	Балаларды қоңыраумен қарсы алу. Сылдыратып қоңырауын соғып кіріп, келесі балаға береді	Сиқырлы сөздермен қарсы алу (көйлегің қандай әдемі т.б)
Ата-аналармен әңгімелесу, кеңес беру	Баланың бақшаға бейімделуі жайлы әңгіме	Баланың денсаулығы жайлы әңгіме	Баланың басқа балалармен қарым – қатынасы жайлы әңгіме	Топтық іс-шаралар мен меркелер жайлы әңгіме	Баланың көңіл күйі туралы әңгімелесу
Балалардың дербес әрекеті (баяу қимылды ойындар, үстел үсті ойындары, бейнелеу әрекеті, кітаптар қарау және тағы басқа әрекеттер)	Дид ойын: «Менің отбасым» әңгімелесу. Міндеті: сөздік қорларын байыту. Сөйлеуді дамыту	Дид ойын: «Дыбысынан таны» Міндеті: Есту қабілеттерін дамыту. Музыка	Дид ойын: «Сәйкестендіріп жина» ойыны Міндеті: түстеріне қарай ажырату Математика негіздері	Дид ойын: «Пирамида жинау» ойыны Міндеті: көлемін ажырату Математика негіздері	Дид ойын: «Бөліктерді құрастыр» ойыны Міндеті: қиынды суреттермен құрастыруды үйрету Құрастыру
Таңертенгі жаттығу	Қыркүйек айына арналған таңертеңгі жаттығулар кешені (Жалпы дамытушы жаттығулар, қимыл белсенділігі, ойын әрекеті).				
Таңғы ас	Тамақ ішу мәдениетін, үстелде отыру, тамақтану, асхана құралдарын дұрыс ұстау мәдениетін қалыптастыру және сақтау. Балалардың назарын тағамға аудару, тамақтарын реттілігімен тауысып ішуге, нанның қиқымын жерге тастамауға үйрету. (мәдени-гигиеналық дағдылар, өзіне-өзі қызмет ету, кезекшілердің еңбек әрекеті)				

	кезінде ауызын жауып отырып, асықпай әбден шайнауды үйрету. Тамақтанып болғаннан кейін алғыс айту				
Ұйымдастырылған іс-әрекетке дайындық	<p>Баланың «Мен» бейнесін қалыптастыру. Баланы өсіп, жетілген ересек бала ретінде қабылдау, оның ойын ашық білдіруге мүмкіндік беру, онымен санасу, жеке басын құрметтеу. Оның өсуі мен дамуы, өткені, бүгіні және болашағы туралы түсініктерді қалыптастыру («Мен кішкентай болдым, мен өсіп келемін, мен ересек боламын»). Мектеп туралы бастапқы түсініктерді қалыптастыру (мектепке баруға ынтасын, қызығушылығын арттыру).</p> <p>Қоршаған ортамен таныстыру</p>	<p>Орналастыру тәсілдерін қолдана отырып, пластиналарды тігінен және кірпіштерді, бөлшектерді көлденеңінен орналастыру, құрастыра білу, Құрастыру</p>	<p>қоршаған ортаның әсемдігіне, өнер туындыларына, тұрмыстық заттарға, қазақ және басқа халықтардың ойыншықтарына эмоционалды-эстетикалық талғам дағдыларын қалыптастыру.</p> <p>Сурет салу</p>	<p>(текше, пластина, кірпіш, блок және т.б.) аттарын атау, оларды сапасы, көлемі мен пішіні бойынша таңдау, өзбетінше ойдан құрастыруға мүмкіндік беру, құрастырылған құрылыс бөлшектерінің кеңістікте орналасуын айқындау Құрастыру</p>	<p>Ермексаздың, сазбалшықтың, қамырдың кесектерінен мүсіндеудің келесі дағдыларын қалыптастыру : түрлі тәсілдерді қолданып бейнелеу Мүсіндеу</p>
Ұйымдастырылған іс-әрекеттер	<p>Дене шынықтыру Жүру. Өкшемен, аяқтың сыртқы қырымен, адымдап, жан-жаққа қосалқы қадаммен (оңға және солға), сапта бір-бірден жүру, жүруді</p>	<p>Музыка</p> <p>Балалардың музыкаға деген қызығушылығын тудыру, оны ынталандыру,</p>	<p>Дене шынықтыру</p> <p>Сызықтардың арасымен (арақашықтығы 15 см) жүру, сызықтардың, арқанның, тақтайдың,</p>	<p>Қазақ тілі</p> <p>Байланыстыра сөйлеу тілін дамыту: сурет бойынша әңгіме құрастыруға үйрету, сөздік қорын байыту. Ойын арқылы қарым-</p>	<p>Дене шынықтыру</p> <p>Қолдарды әртүрлі қалыпта ұстап, еденнен 20 –</p>

	<p>жүгірумен, секірумен алмастырып, бағытты және қарқынды өзгертіп жүру, қол мен аяқ қимылдарын үйлестіру.</p>	<p>музыкалық шығармаларды эмоционалды қабылдауды дамыту.</p>	<p>гимнастикалық скамейканың, бөрененің бойымен жүру. Қолды екі жаққа созып, басқа қапшық қойып, заттардан аттап өту, бұрылу. Қырлы, көлбеу тақтай бойымен (ені 2 см, биіктігі 30-35 см) жүру</p>	<p>қатынас дағдыларын дамыту. Есту, көру, сөйлеу қабілеттерін арттыру. Қазақ тілінде таза, дұрыс сөйлеп үйрету. 4-5 сөзден тұратын сөйлем айту; сөйлем сөздерін бір-бірімен үйлестіру; құрдастарымен және ересектермен диалог жүргізу; тақырыпты сипаттай білу; антонимдерді түсіну (ақ-қара, үлкен-кішкентай). (Балабақша, үй, есік, терезе, дүкен, емхана, сабын, су, кір, таза, билейік, ән айтамыз) Бөбекжайда жұмыс істейтін мамандықтармен таныстыру; сөйлем құрастыру мүмкіндігін дамыту; «Мынау кім?» «Мынау не?» «Не істейді?» «Қандай?» деген сұрақтардың мағынасын түсіндіру.</p>	<p>25 см жоғары қойылған сатының таяқшаларын аң, үрленген доптардан (бір-бірінен қашық қойылған 5–6 доп арқылы кезекпен) аттап өту;</p>
--	--	--	---	--	---

			<p>«Ә», «Ү», «І» , «Ұ» дыбыстарының айтылуын үйрету. (Тәрбиеші, күтуші, аспазшы, меңгеруші, жақсы, жұмыс істейді) Ойыншықтарды қазақша дұрыс атауға үйрету. Сөздегі қазақ тіліне тән дыбыстарды ажырата білуге жаттықтыру. Өткен сөздерді бекіту. Ойыншықты таза ұстауға тәрбиелеу. (Сылдырмақ, қонжық, сұр, қоңыр, жолақ, ойнаймыз, санаймыз, жинаймыз) Отбасының барлық мүшелеріне деген құрметті тәрбиелеу. Қазақ тіліне тән «Ә», «І», «Ғ», «Ң» дыбыстарын дұрыс атау. Шағын 3-4 сөздерден сөйлемдер құрастыруға үйрету. (Әже, ата, әке, ана, іні, сіңлі, туыс, екеу, үшеу, мейрімді)</p>	
--	--	--	--	--

				<p>Музыка алаңдамай соңына дейін тыңдау). Музыканың сипатын сезінуге үйрету, таныс шығармаларды білу, тыңдалған музыкадан алған әсерлері туралы әңгімелеу, музыкалық шығарманың мәнерлі құралдарын байқауға үйрету (ақырын, қатты, баяу, жылдам), жоғары дыбыстарды ажырату (секста, септима шегінде жоғары, төмен), әндерді иллюстрацияларды көрсетумен және қимылдармен сүйемелдеу, қазақтың ұлттық аспабы домбырамен орындалған әндер мен күйлерді тыңдату</p>	
Дос болу сезімін дамыту үшін топқа қонақ боп	Балаларға топты аралатып, топтағы	Топқа әже қонаққа келеді? Балалардан	Топқа кір қожалақ қуыршақ көмек сұрап	Балалардан бізге тамақ	

<p>келген Жанель қуыршақты таныстыру. Ол өзімен ертіп келген достарын таныстыру. Достарының есімдерін. сұрап, балаларға өз есімдерін айтқызу арқылы танысу дос болу жолдарын таныту. Достармен қандай ойын ойнайтынын сұрап ойын ойнау негізінде достық сезімдерін дамыту</p> <p>сөйлеуді дамыту</p> <p>Аружанның достарына қалаулары бойынша сурет салып беру, арқылы немесе мүсін жасау арқылы жеке қарандашты , ермек сазды қолдану қабылеттерін</p> <p>қалыптастыруСурет салуМүсіндеу</p>	<p>заттарды көрсету. Оларды атап, не үшін қолданылатынын әңгімелеуді дамыту. Топтағы заттарды салыстыру негізінде үлкен кіші, ұзын қысқа деген сөздерді түсініп, қолдануды үйрету. Заттарды пайдаланып көру қабылеттерін дамыту</p> <p>сөйлеуді дамыту, Қоршаған ортамен таныстыру, математика негіздері</p>	<p>қонаққа кім келгенін сұрау. Сәлемдесу өз әжелерінің есімін атау, әже қандай адамі туралы әңгімелеп беруін сұрау негізінде сөйлеуін қалыптастыру.</p> <p>сөйлеуді дамыту</p> <p>Ойыншық туралы жаттаған тақпағын айтып, әжеден сыйлық алып құану сезіміне бөленуіне жағдай жасау</p> <p>көркем әдебиет</p> <p>Әженің қоржынынан шыққан заттарды санау, топтастыру, салыстыру бойынша санау қабылеттерін дамыту</p> <p>математика негіздері</p>	<p>келеді. Балалардан қуыршаққа қалай көмектесуге болатынын сұрау арқылы олардың бастамасы бойынша іс әрекет жасау. Балалардан қуыршаққа не болғаны туралы сұрап, ойларын дамыту. Дыбыстарды дұрыс айтып, байланыстыра сөйлеуін үйрету.</p> <p>сөйлеуді дамыту</p> <p>Қуыршақтың сүйікті ойыншығы доп екен. Бізде доппен ойнай аламыз ба деп доппен ойындар ойнату. Сосын доптың суретін салып, мүсінін жасауын , тақтаға жапсыруын ұйымдастыру. Қол қимылын дамытуға жағдай жасау</p> <p>Сурет салу, Мүсіндеу, Жапсыру</p>	<p>әкеліп, бізді күтіп қарайтын апайымыздың есімі кім? Ол бізге қалай қамқорлық танытады. Біз апайымызға қалай қамқорлық таныта аламыз деп балалардың байланыстырып сөйлеу дағдыларын дамыту.</p> <p>сөйлеуді дамыту</p> <p>Апайымызбен бірге кітаптар қарайық. Кітаптан көргенімізді апайымызға айтып берейік</p>
---	---	---	---	---

					деп қызығушылығын жетілдіру көркем әдебиет
Серуенге дайындық	Балалардың дербес қимыл белсенділігі үшін жағдай жасау, спорттық - ойын жабдықтары мен спорттық құрал-жабдықтарды дұрыс пайдалану туралы әңгімелесу. Балаларды ретімен киіндіру (ауа-райы жағдайына байланысты), дұрыс киінуді бақылау (сөйлеуді дамыту, өзіне-өзі қызмет ету дағдылары, ірі және ұсақ моториканы дамыту). Қатармен жұптасып жүруді, қатарды бұзбауды үйрету.				
Серуен	Картотека	Картотека	Картотека	Картотека	Картотека

Серуеннен оралу	Топқа оралу кезінде қатарға тұруды дағдыландыру. Асықпай бір-бірін итермей жүруді үйрету. Топта киетін аяқ киімдерін өз бетінше ауыстырып, киюін үйрету. (дербес ойын әрекеті).
Түскі ас	Сабынмен қолдарын сабындап, киімдерін суламай жуыну. Өзінің жеке сүлгісін тани білуді үйрету. Сүлгіні дұрыс қолдануды дамыту, орнына іліп қоюын қалыптастыру. Тамақтану кезінде орындықта тік отыру. Астың дәмді болуын тілеу. Тамақты дұрыс ішу. Қасықты дұрыс ұстау, майлықты қолдану, нан қиқымын шашпай, сорпамен сусынын төкпей ішуді үйрету. (мәдени-гигиеналық дағдылар, өзіне-өзі қызмет ету, еңбек әрекеті)
Күндізгі ұйқы	Киім түймелерін, сырмаларын өздігінше ағытуды қалыптастыру. Киімдерін ұқыпты орындыққа іліп (немесе

	арнайы сөреге) қоюды үйрету. Өз төсек орнын тауып жатуды үйрету. (өзіне-өзі қызмет ету дағдылары, ірі және ұсақ моториканы дамыту) Балалардың тыныш ұйықтауы үшін жайы баяу музыка тыңдау. (Музыка)				
Біртіндеп ұйқыдан ояту, сауықтыру шаралары	Өз орындарында отырып керілу, тыныстау жаттығуларын жасату. Ригалық әдіс бойынша сауықтыру. (дене жаттығулар мен белсенділігі) Киімдерін реттілікпен өздігінен киіну. Түймелерін қадау, сырмаларын сыру, аяқ киімдерін дұрыс киюді үйрету. Қыз балалардың шаштарын жинауға әрекет жасауын үйрету. (өзіне-өзі қызмет ету дағдылары, ірі және ұсақ моториканы дамыту) Қолдарын жуу, құрғатып сүрту, сүлгіні өз орнына іліп қоюды үйрету. (мәдени-гигиеналық дағдылар).				
Бесін ас	Таза және ұқыпты тамақтану. Тамақтану мәденетін қалыптастыру. Асты тауысып жеуге үйрету. (мәдени-гигиеналық дағдылар, өзіне-өзі қызмет ету, еңбек әрекеті)				
Балалардың дербес әрекеті (баяу қимылды ойындар, үстел үсті ойындары, бейнелеу әрекеті, кітаптар қарау және тағы басқа әрекеттер)	Достарымызбен шеңберге тұрайық, ойыншықтардан шеңбер жасайық. Шеңбер бойлап айналайық. Топта шеңберге ұқсас заттарды тауып салыстыру. математика негіздері Құрылыс заттарынан достарына үйшік құрастыру Құрастыру Дайын жапсыру пішіндерінің ішінен домалақ пішінді табу, атау, тақтайшаға	Балалардың қалауы бойынша орталықтарға бөлініп, еркін тақырыпта сурет салу, тұзды қамырды пайдаланып мүсін жасау. Фланелеграф тақтасына әр түрлі пішіндерді тізбектеп жапсыру. Сурет	Әр түрлі құрылыс заттарын пайдаланып, балалардың қалауы бойынша жануарларға қоралады жасауды үйрету Құрастыру Мерекелік әсем шарлар деп суретін салу, мүсінін ермексизден жасауды жетілдіру, Сурет салу, Мүсіндеу	Ойыншық туралы жаттаған тақпақтарды айтқызу арқылы есте сақтауын дамыту. көркем әдебиет Қонағымызды топтағы қуыршақтармен салыстырып көрейікші. Ол зат қандай сұрағына жауап беруін қалыптастыру. математика	Тапсырмалары бар қораптарды көрсету. Ойнап көреміз бе? деп «артығын тап» айдарында тапсырмаларды орындату математика негіздері Қандай суретті бояймыз деп балаларға қалауы бойынша таңдаған жемісті бояту, ермақ саздан жасату

	жапсыру. Жапсыру	салу, Мүсіндеу, Жапсыру		негіздері	немесе тақтаға жапсыру және сипаттауын қалыптастыру. Сурет салу, Мүсіндеу, Жапсыру
Балалармен жеке жұмыс	Мақал үйрету	Жұмбақ үйрету	Тілдік жаттығулар	Сурет салу	Тақпақ үйрету
Серуенге дайындық	Серуенге қызығушылық туғызу; балалармен жеке әңгімелесу; Серуенге ойын материалдарын таңдау; серуенде балаларды әрекет етуге ынталандыру.				
Серуен	Картотека	Картотека	Картотека	Картотека	Картотека
Балалардың үйге қайтуы	Балалардың сүйіктігі ойыншығы туралы әңгімелесу.	Топқа ойыншық алмасу сөресін жасауды ақылдасу	Табиғи материалдардан ойыншық жасауды ұсыну.	Үйде баламен доппен ойнауды ұсыну.	Апта бойғы жұмыстар бойынша ақпарат беру.

Тәрбиелеу - білім беру процесінің циклограммасы
Қазан айы 2023 жыл 1 апта

Күн тәртібі	Дүйсенбі 02.10.2023ж	Сейсенбі 03.10.2023ж	Сәрсенбі 04.10.2023ж	Бейсенбі 05.10.2023ж	Жұма 06.10.2023ж
--------------------	---------------------------------------	---------------------------------------	---------------------------------------	---------------------------------------	-----------------------------------

<p>Балаларды қабылдау</p>	<p>Балаларды көтеріңкі көңіл-күймен қарсы алу олар үшін жайлы жағдай жасау. Балалардың тәрбиешінің толық аты - жөнін атап сәлемдесуін бақылап үйрету.</p>	<p>Балаларды көтеріңкі көңіл-күймен қарсы алу олар үшін жайлы жағдай жасау.</p>	<p>Балаларды көтеріңкі көңіл-күймен қарсы алу олар үшін жайлы жағдай жасау. Балалардың тәрбиешінің толық аты - жөнін атап сәлемдесуін бақылап үйрету. Баладан қандай көңіл күймен келгенін сұрап, балабақшаға келе жатқанда табиғаттан қандай өзгерістер байқаны туралы жеке жеке сұрау</p>	<p>Балаларды көтеріңкі көңіл-күймен қарсы алу олар үшін жайлы жағдай жасау. Балалардың тәрбиешінің толық аты - жөнін атап сәлемдесуін бақылап үйрету. Баладан қандай көңіл күймен келгенін сұрап, балабақшаға келе жатқанда табиғаттан қандай өзгерістер байқаны туралы жеке жеке сұрау</p>	<p>Балаларды көтеріңкі көңіл-күймен қарсы алу олар үшін жайлы жағдай жасау. Балалардың тәрбиешінің толық аты - жөнін атап сәлемдесуін бақылап үйрету.</p>
<p>Ата-аналармен әңгімелесу, кеңес беру</p>	<p>Балаларды қабылдау үстінде ата-аналармен баланың мінезіндегі өзгерістер туралы, ауа райының өзгеруіне байланысты киінуі туралы әңгімелесу.</p>	<p>Балалардың көңіл-күйі, денсаулығы жайлы әңгімелесу.</p>	<p>Үйдегі өзіне-өзі қызмет ету дағдыларының қалай қалыптасып жатқанын сұрау</p>	<p>Балаларды қабылдау үстінде ата-аналармен баланың мінезіндегі өзгерістер туралы, ауа райының өзгеруіне байланысты киінуі туралы әңгімелесу.</p>	<p>Балабақшадан кейінгі баланың өзін-өзі қалай ұстайтыны жайлы әңгімелесу</p>

<p>Балалардың дербес әрекеті (баяу қимылды ойындар, үстел үсті ойындары, бейнелеу әрекеті, кітаптар қарау және тағы басқа әрекеттер)</p>	<p>Музыка тындау шаттану. Дид ойын: «Бұл не?» Танымдық дағдылар</p>	<p>Фотосуреттер қарастыру «Менің досым» Коммуникативтік дағдылар.</p>	<p>Дидактикалық ойын: Дәл сондай пішінді тап. Танымдық дағдылар</p>	<p>Саусақ ойыны «Сәбіз». Танымдық дағдылар</p>	<p>Үстел үсті ойыны – пазл: «досымның суреті» Құрастыру әрекеті</p>
<p>Таңертеңгі жаттығу</p>	<p>Қазан айына арналған таңертеңгі жаттығулар кешені (Жалпы дамытушы жаттығулар, қимыл белсенділігі, ойын әрекеті).</p>				
<p>Таңғы ас</p>	<p>Тамақ ішу мәдениетін, үстелде отыру, тамақтану, асхана құралдарын дұрыс ұстау мәдениетін қалыптастыру және сақтау. Балалардың назарын тағамға аудару, тамақтарын реттілігімен тауысып ішуге, нанның қиқымын жерге тастамауға үйрету. (мәдени-гигиеналық дағдылар, өзіне-өзі қызмет ету, кезекшілердің еңбек әрекеті)</p>				
<p>Ұйымдастырылған іс-әрекетке дайындық</p>	<p>Дауысты, дауыссыз дыбыстарды дұрыс айту дағдыларын бекіту, үнді және ызың дыбыстарды анық айтуды үйрету. сөйлеуді дамыту</p>	<p>Тыңдалған шығарманың мазмұнын қайталап айтуға, қысқа өлеңдерді, санамақтарды жатқа айтуға, шығарма мазмұны мен сипатына сәйкес тақпақтарды, өлеңдерді жаттауда түрлі интонацияларды, үзілістерді, логикалық екпінді қолданып, оларды есте сақтауға, шығарма мазмұнын дұрыс қабылдауға, кейіпкерлеріне</p>	<p>Екі қатарда орналасқан заттар тобын салыстыруды үйрету, теңдік және теңсіздік туралы ұғымдарды қалыптастыру. Математика негіздері</p>	<p>Диалогтік сөйлеуді жетілдіру: әңгімеге қатысуға баулу, диалогке қатысушы үшін түсінікті сұрақтар қоюға және қойылған сұрақтарға дұрыс, толық жауап беруге баулу. сөйлеуді дамыту</p>	<p>Балаларды геометриялық фигураларды (дөңгелек, үшбұрыш, төртбұрыш) және денелерді (шар) танып, атай білуге үйрету, геометриялық пішіндерді көру және сипап сезу арқылы зерттеуді дамыту. Математика негіздері</p>

		жанашырлық танытуға баулу. Көркем әдебиет			
Білім беру ұйымының кестесі бойынша ұйымдастырылған іс-әрекет	Дене шынықтыру Қолды алға, екі жаққа, жоғары көтеріп тұрған қалыпта алға еңкейіп қолдарын арқасына апару; саусақтарын бүгіп, қолдарын айналдыра қимылдауды орындау. Екі қол белде, кезекпен екі жаққа бұрылғанда екі қолды екі жаққа жайып жіберу. Екі қол белде оңға, солға иілу, еңкею, шалқаю; алға еңкею, қолдың ұшын аяқтың ұшына жеткізу.	Муызка Музыканы тыңдау мәдениетін сақтау (музыкалық шығармаларды алаңдамай соңына дейін тыңдау). Музыканың сипатын сезінуге үйрету, таныс шығармаларды білу, тыңдалған музыкадан алған әсерлері туралы әңгімелеуді жетілдіру	Дене шынықтыру Отырған және тізерлеп тұрған күйі допты өз айналасында домалату.	Музыка Балаларды мәнерлеп ән айтуға үйрету, әнді созып, қимылдармен үйлестіріп айтуды қалыптастыру (ре-сибірінші октава шегінде). Қазақ тілі Айналасындағы өзін қоршаған ортадан тыс заттар мен құбылыстар, оқиғалар туралы ақпараттарды алуға және оларды талқылауға мүмкіндік беру.	Дене шынықтыру Екі қол белде, екі қолды алдыңғы жақпен екі тұсқа көтеріп, қатарынан (4–5 рет) жүрелеп атыру; Отырып аяқтың ұшын созу, табанды бұғу.
	Бүгінгі күнімізді серуеннен бастап. Бақша ауласын аралап, күзгі табиғатты тамашалап бақылау. Ағаштардан	Балаларға түрлі жемістер мен көкөністер араластырылып салынған себетті көрсету себеттегі	«Күз туралы ертегі»айтып. Балалардан күз туралы ертегі мазмұны бойынша сұрақтарға жауап	Күздегі құстар мен жануарлардың тіршілігімен таныстыру. Бақша ауласына құстарды бақылау, олар	Күзде жануарлар не істейді, адамдар не істейді сұрау. Тіршіліктеріндегі айырмашылықтарды айта білуін

	<p>түскен бұтақтар мен жапырақтар, дәндерді жинап топқа алып келуді жетілдіру. (қоршаған ортамен танысу)</p> <p>Балалармен бірге жанырақтарды бояу(сурет салу)</p> <p>Жапырақтардан безендіру заттарын жасап, топты безендіру. (жапсыру)</p>	<p>жемістермен көкөністерді бөліп екі ыдысқа салу және оларды сипаттауды дамыту. «Дәмін татып біл» ойынын ойнату (сөйлеуді дамыту)</p> <p>Балаларға таңдау еркіндігін беру. Қалаған орталықтарына барып. Қалаған жеміс ,көкөніс суретін салуға және мүсіндеуге үйрету (сурет салу, мүсіндеу)</p>	<p>беруді дамыту. (сөйлеуді дамыту)</p> <p>«Күз» тақпағын жаттату (Қабдікәрім Ыдырысов)</p> <p>Күзім-ау, күзім-ау Мінезің бұзық ау, Жаңбырың сікіреп, Келгенің қызық-ау. (көркем әдебиет)</p> <p>Күзгі жаңбыр суретін салуға ынтасын дайындау. Күзгі жемістерді салатын табақты мүсіндеуді үйрету(сурет салу, мүсіндеу)</p>	<p>жайлы. Өздері не білетін айтқызу. Құстарға жем, су беру. (қоршаған ортамен таныстыру)</p> <p>Құстардың суретін пішіндерден құрап жапсыру (жапсыру)</p> <p>Құрастыру материалдарынан өкстарға үйшік жасау. (құрастыру)</p>	<p>калыптастыру. (сөйлеуді дамыту)</p> <p>Бақша күтушісінің пайдаланатын құралдарын таныстыру. (қоршаған ортамен таныстыру)</p> <p>Балалардың қалауы бойынша кітап көруге, бақша күтушісінің құрал саймандарын мүсіндеп жасауға үйрету (мүсіндеу)</p>
Екінші таңғы ас	<p>Тамақ ішу мәдениетін, үстелде отыру, тамақтану, асхана құралдарын дұрыс ұстау мәдениетін қалыптастыру және сақтау. Балалардың назарын тағамға аудару, тамақтарын реттілігімен тауысып ішуге, нанның қиқымын жерге тастамауға үйрету. (мәдени-гигиеналық дағдылар, өзіне-өзі қызмет ету, кезекшілердің еңбек әрекеті)</p>				
Серуенге дайындық	<p>Киіну: Серуенге шығу, балаларды біртіндеп киіндіру, киімдерінің дұрыс киілуін қадағалау, қатармен жүруге дағдыландыру.</p>				
Серуен	Картотека	Картотека	Картотека	Картотека	Картотека

Серуеннен оралу	Киіну: Серуенге шығу, балаларды біртіндеп киіндіру, киімдерінің дұрыс киілуін қадағалау, қатармен жүруге дағдыландыру.				
Түскі ас	Балалардың назарын тағамға аудару, тамақтарын реттілігімен тауысып ішуге, нанның қиқымын жерге тастамауға үйрету. (мәдени-гигиеналық дағдылар, өзіне-өзі қызмет ету, кезекшілердің еңбек әрекеті)				
Күндізгі ұйқы	опқа оралу кезінде қатарға тұруды дағдыландыру. Асықпай бір-бірін итермей жүруді үйрету. Топта киетін аяқ киімдерін өз бетінше ауыстырып, киюін үйрету. (дербес ойын әрекеті).				
Біртіндеп ұйқыдан ояту, сауықтыру шаралары	Сабынмен қолдарын сабындап, киімдерін суламай жуыну. Өзінің жеке сүлгісін тани білуді үйрету. Сүлгіні дұрыс қолдануды дамыту, орнына іліп қоюын қалыптастыру.Тамақтану кезінде орындықта тік отыру. Астың дәмді болуын тілеу. Тамақты дұрыс ішу. Қасықты дұрыс ұстау, майлықты қолдану , нан қиқымын шашпай, сорпамен сусынын төкпей ішуді үйрету. (мәдени-гигиеналық дағдылар, өзіне-өзі қызмет ету, еңбек әрекеті)				
Бесін ас	Киім түймелерін, сырмаларын өздігінше ағытуды қалыптастыру. Киімдерін ұқыпты орындыққа іліп (немесе арнайы сөреге) қоюды үйрету. Өз төсек орнын тауып жатуды үйрету. (өзіне-өзі қызмет ету дағдылары, ірі және ұсақ моториканы дамыту) Балалардың тыныш ұйықтауы үшін жайы баяу музыка тыңдау. (Музыка)				
Балалардың дербес әрекеті (баяу қимылды ойындар, үстел үсті ойындары, бейнелеу әрекеті, кітаптарқарау және тағы басқа әрекеттер)	Кітаптардан күзгі табиғат туралы суреттер карап, ертегі тыңдауды дамыту(сөйлеуді дамыту) Жапырақтарды салыстыру сол жақтан оң жаққа қарай орналастыру (Математика негіздері)	Геометриялық пішіндерді тану және атау дағдыларын пысықтау. Жемістер мен көкөністердің суретіне геометриялық пішіндерді беттестіріп қойып, қай пішінге ұқсайтынын анықтауды жетілдіру. (Математика	Күз бейнесін күзгі жапырақтардан жапсыру арқылы композиция жасап көрсетуді қалыптастыру. (жаспыру) Геометриялық пішіндерді тану және атау жапырақтарға қою арқылы анықтауын	Қыстайтын және жылы жаққа ұшып кететін құстар туралы мультфильм қарау. Неге олар ұшып кетеді деген сұраққа балалардың пікірін тыңдау. (сөйлеуді дамыту) Геометриялық пішіндерді тану және атау, жапсырған құстарын қандай	Ағаштарды қандай геометриялық пішіндерден жасауға болады ойларын айтуды үйрету. (математика негіздері) Еркін ойын. Балалардың қалауы бойынша апта бойы жасаған жұмыстарын

		негіздері) Құрастыру материалдарынан жемістер мен көкөністерді салатын қораптарды жасау. (Құрастыру)	дамыту. (Математика негіздері)	пішіндерден құрады айтып беруді менгерту (математика негіздері)	қайталау. (Сурет салу, мүсіндеу, жапсыру)
Балалармен жеке жұмыс тең және тең емес заттар тобын салыстырып ажыратуға машықтандыру. бір-бірімен, ересектермен сөйлесуді үйрету. өсімдіктерді және жануарларды мүсіндеуді машықтандыру. тұратын қаласы мен ауылы туралы айтуға үйрету. тірі және өлі табиғат заттары мен құбылыстарына қызығушылығын үйрету.
Серуенге дайындық	Киіну: киім кию ережесін сақтауға үйрету,серуенге арналған құралдарды дайындау, өзіне-өзі қызмет ету дағдылары				
Серуен	Картотека	Картотека	Картотека	Картотека	Картотека
Серуеннен оралу	Топқа оралу кезінде жылдам қатарға тұруды дағдыландыру. Асықпай бір-бірін итермей жүруді үйрету. Топта киетін аяқ киімдерін өз бетінше ауыстырып, киюін қалыптастыру. Жұмбақтар шешу, өлеңдер, әндер жаңылтпаштар, санамақтар және т.б. жаттау (көркем әрекет, дербес ойын әрекеті).				
Кешкі ас	Тамақ ішу мәдениетін, үстелде отыру, тамақтану, асхана құралдарын дұрыс ұстау мәдениетін қалыптастыру және сақтау. Балалардың назарын тағамға аудару, тамақтарын реттілігімен тауысып ішуге, нанның қиқымын жерге тастамауға үйрету. (мәдени-гигиеналық дағдылар, өзіне-өзі қызмет ету, кезекшілердің еңбек әрекеті)				
Балалардың дербес әрекеті	Әртүрлі түстегі және пішіндегі бөлшектерден қарапайым құрылыстар	көңілді музыкаға, еркін би қимылдарын жасау арқылы көңіл күйлерін көтеру (музыка)	Ширату, созу тәсілдерін пайдалана отырып кейбір көкөністерді мүсіндеу	Ермексаз және табиғи қалдық материалдармен үйлестіріп жемістер мен көкөністерден әр	Өзінің дене мүшелерін (басы, қолы) аяғы, қолы) бағдарлау және атау.кім жылдам

	<p>құрастыру (Құрастыру)</p> <p>Қ/о «Кім жылдам?»</p>	Қ/о «Тырналар»	<p>дағдыларын қалыптастыру; (Мүсіндеу)</p> <p>Қ/о «Поезд»</p>	<p>түрлі заттар жасау. Балалардың қиялын дамыту. (Мүсіндеу) (Жапсыру)</p> <p>Қ/о «Кім жылдам?» Желдің қай жақтан соғып тұрғанын бақылауын ұйымдастыру</p>	<p>көрсетеді ойынын бірнеше балалармен ұйымдастыру. Жеке карточкалармен жұмыстар. (Математика негіздері)</p> <p>Қ/о «Тырналар» Өсімдіктерге жасаған күтім нәтижесін көрсету, байқағыштығын қалыптастыру</p>
Балалардың үйге қайтуы	Ата-аналарға кеңес үйде ойын бұрышын ұйымдастыру.	Психолог кеңесі. (Жеке балаларға)	Балалар отбасында өздері не істей алатындары туралы әңгімелесу.	Кеңес: Бала өміріндегі ойыншықтың маңызы.	Сәтті демалыс ұйымдастыру.

Тәрбиелеу - білім беру процесінің циклограммасы
Қазан айы 2023 жыл 2 апта

Күн тәртібі	Дүйсенбі 09.10.2023ж	Сейсенбі 10.10.2023ж	Сәрсенбі 11.10.2023ж	Бейсенбі 12.10.2023ж	Жұма 13.10.2023ж
Балаларды қабылдау	Балаларды көтеріңкі көңіл күймен қарсы алу	Достарым әнімен қарсы алу	Қызыл жүрекшемен көңілді тілек айтып қарсы алу	Үш түрлі смайликпен қарсы алу	Қонжықтың таңғы тілегімен қарсы алу
Ата-аналармен әңгімелесу, кеңес беру	Балалардың көңіл-күйі, денсаулығы жайлы әңгімелесу.	Үйдегі өзіне-өзі қызмет ету дағдыларының қалай қалыптасып жатқанын сұрау	Баланың үйдегі ойыншықтарға деген қызығушылығы жайлы сұрау	Балабақшадан кейінгі баланың өзін-өзі қалай ұстайтыны жайлы әңгімелесу	Демалыс күндердегі баланың күн тәртібі жайлы әңгімелесу
Балалардың дербес әрекеті (баяу қимылды ойындар, үстел үсті ойындары, бейнелеу әрекеті, кітаптар қарау және тағы басқа әрекеттер)	Дид ойын: «Қимылын көрсет» Физикалық қасиеттерді дамыту	Дидактикалық ойын: «Не артық?» Коммуникативтік дағдылар	Дтд ойын: «Айырмашылығын тап» Танымдық дағдылар	Дид ойын: «Түрлі-түсті заттар» Танымдық дағдылар	Еркін ойын
Таңертенгі жаттығу	Қазан айына арналған таңертеңгі жаттығулар кешені (Жалпы дамытушы жаттығулар, қимыл белсенділігі, ойын әрекеті).				
Таңғы ас	Тамақ ішу мәдениетін, үстелде отыру, тамақтану, асхана құралдарын дұрыс ұстау мәдениетін қалыптастыру және сақтау. Балалардың назарын тағамға аудару, тамақтарын реттілігімен тауысып ішуге, нанның қиқымын жерге тастамауға үйрету. (мәдени-гигиеналық дағдылар, өзіне-өзі қызмет ету, кезекшілердің еңбек әрекеті)				
Ұйымдастырылған іс-әрекетке дайындық	Кеңістік бағыттарын өзіне қатысты анықтауды, берілген	Құрастыруға қолданған құрылыс бөлшектерін ажырату (текше, пластина,	Адамдарға еңбектері үшін алғыс айтуға және еңбектің	Қағаздан құрастыру: Қағаздан құрастыруға үйрету: қағаздың парағын	Берілген тапсырмаға жауапкершілікпен қарауды қалыптастыру:

	бағытта қозғалу(алға-артқа, оңға-солға, жоғары-төмен), заттарды оң қолмен солдан оңға қарай орналастыруды, заттардың өзіне қатысты орналасуын сөздермен белгілеуді дамыту (менің алдымда үстел, сол жағымда орындық тұр). Математика негіздері	кірпіш, блок) және атау дағдасын дамыту Ұқыптылыққа тәрбиелеу. Қауіпсіздік ережелерін сақтауды пысықтау. Құрастыру	нәтижесіне құрмет көрсете білуге тәрбиелеу. Қоршаған ортамен таныстыру	ортасынан бүктеп, шиыршықтап, орамдарға айналдыра білу Құрастыру	бастаған істі аяғына дейін жеткізе білу, оны жақсы орындау. Ауыл шаруашылығы қызметкерлерінің еңбегі, (қаламен ауылдың байланысы), диқанның еңбегі туралы білімді қалыптастыру. Нанға және азық- түлік өнімдеріне ұқыпты қарауға тәрбиелеу. Қоршаған ортамен таныстыру
Білім беру ұйымының кестесі бойынша ұйымдастырылған іс-әрекет	Дене шынықтыру аяқтың сыртқы қырымен жүру; тізені жоғары көтеріп жүргізу; 10 метрге дейінгі қашықтықта заттардың арасымен тура бағыт бойынша, көлбеу тақтай бойымен төрттағандап еңбектеу; 2–3 метр қашықтыққа алға ұмтылып қос	Музыка марш сипатын ырғақты жүріспен беру, музыканың қимылдық сипатына қарай жеңіл, ырғақты жүгіруді орындауды үйрету	Дене шынықтыру Таныс, бұрын үйренген жаттығуларды және қимылдарды музыкамен сүйемелдеу арқылы орындау	Музыка Таныс әндерді орындауда балаларға арналған музыкалық аспап ағаш қасықтарды қолдану, қарапайым әуендерді орындауын ұйымдастыру Қазақ тілі Артикуляциялық және дауыс аппаратын, сөйлеуде тыныс алуды,	Дене шынықтыру Қимылды ойындарға қызығушылықты дамыту. Таныс ойындарды ұйымдастыруда бастамашылдық, дербестік танытуға баулу. Ойындарда физикалық қасиеттерді (жылдамдық, күш, шыдамдылық, икемділік, ептілік)

	<p>аяқпен секіру; заттардың арасымен құрсауларды бір- біріне домалату; арқанның бойымен тепе-теңдікті сақтап жүру; бір-бірінің жанына сапқа тұру.</p>			<p>фонематикалық естуді, анық және қалыпты қарқынмен сөйлей білуді дамыту.Қазақ тіліне тән ө, қ, ү, ұ, і, ғ дыбыстарын жеке, сөз ішінде анық айтуға баулу.</p>	<p>дамыту.</p>
	<p>Балалардан үйдегі және көшедегі қауіпсіздік туралы не білетіндерін сұрау,қауіпсіздік ережелерімен таныстыру Қоршаған ортамен танысу «Бағдаршам» өлеңі Әдібай Табылдиев Мақсаты: Ересектердің сөзін тыңдайды және өлеңді түсінеді. Сөйлеуді дамыту «Бағдаршам» ойыны Мақсаты:</p>	<p>Машина» өлеңі Ә.Табылдиевтың Мақсаты: Қысқа өлеңді саналы эмоционалды түрде жатқа айтады. Көркем әдебиет «Бағдаршам» ойыны Мақсаты: Заттарды бір қатарға, реті бойынша бір бағытта солдан, оңға қарай орналастырады. Математика негіздері «Бағдаршам» Мақсаты: Желімді</p>	<p>Ойын: «Айсұлу адасып кетті» (тілдің дыбысталу мәдениеті) Мақсаты: Тілдік қарым -қатынас мәдениетін дұрыс қолданады. Сөйлеуді дамыту «Қала жолдары» ойыны Мақсаты: Түзу, көлденең, тік, толқын тәрізді сызықтарды жүргізеді. Сурет</p>	<p>Әр көліктерді түстеріне қарай жинақтап орналастыру Математика негіздері Жол белгілерімен, жол қиылысындағы жолдар туралы әңгімелесу Қоршаған ортамен танысу Бағдаршам көздерін ретімен орналастыру ойыны, Сөйлеуді дамыту Ұзын және қысқа жолдарды ажырату</p>	<p>Сұрақтар ілмегі Жүргіншілер қай жолмен жүру керек? - Жиек жолмен жүреміз. - Жиек жол болмағанда ше? - Жер асты жолымен. - Жолдың қай жағымен жүру керек? Оң қол жақпен жүреміз.</p>

	<p>Сызықтарды, дақтарды, бояуларды ретімен қолдана біледі Сурет салу Әр түрлі түстегі, пішіндегі бөлшектерді сәйкестендіріп бағдаршам құрастырады. Құрастыру</p>	<p>қылқаламға жағып пішіндерді жабыстырады Жапсыру</p>	<p>салу «Ауладағы қауіпсіздік» Мақсаты: Табиғатта өзін ұстай білу ережелерімен таныстыру Қоршаған ортамен таныстыру</p>	<p>Математика негіздері Иә немесе жоқ ойыны (Балалар жауап береді) А) Балалар көлік жүретін жолда доп ойнай ала ма? Ә) Қызыл шам жолдан өтуге мүмкіндік бере ме? С) Жолды зебрамен кесіп өте аламыз ба? D) Жолдан қара мысық жүгіріп өтсе, оның артынан тас лақтыра аласың ба? д) Жолды кесіп өткенде жан-жағына қарау керек пе? Е) Біз көліктермен велосипедпен жүреміз бе? Көркем әдебиет</p>	<p>- Қоғамдық көліктерге қай жерден отырамыз? - Аялдамадан отырамыз. Қоршаған ортамен таныстыру Ойын: «Белгілерді жинап, ата» (пазлдар, балалар жол белгілерінің қиылған кескіндерін бүктеп, атайды Құрастыру)</p>
<p>Екінші таңғы ас</p>	<p>Тамақ ішу мәдениетін, үстелде отыру, тамақтану, асхана құралдарын дұрыс ұстау мәдениетін қалыптастыру және сақтау. Балалардың назарын тағамға аудару, тамақтарын реттілігімен тауысып ішуге, нанның қиқымын жерге тастамауға үйрету. (мәдени-гигиеналық дағдылар, өзіне-өзі қызмет ету, кезекшілердің еңбек әрекеті)</p>				

Серуенге дайындық	Киіну: Серуенге шығу, балаларды біртіндеп киіндіру, киімдерінің дұрыс киілуін қадағалау, қатармен жүруге дағдыландыру.				
Серуен	Картотека	Картотека	Картотека	Картотека	Картотека
Серуеннен оралу	Киіну: Серуенге шығу, балаларды біртіндеп киіндіру, киімдерінің дұрыс киілуін қадағалау, қатармен жүруге дағдыландыру.				
Түскі ас	Балалардың назарын тағамға аудару, тамақтарын реттілігімен тауысып ішуге, нанның қиқымын жерге тастамауға үйрету. (мәдени-гигиеналық дағдылар, өзіне-өзі қызмет ету, кезекшілердің еңбек әрекеті)				
Күндізгі ұйқы	опқа оралу кезінде қатарға тұруды дағдыландыру. Асықпай бір-бірін итермей жүруді үйрету. Топта киетін аяқ киімдерін өз бетінше ауыстырып, киюін үйрету. (дербес ойын әрекеті).				
Біртіндеп ұйқыдан ояту, сауықтыру шаралары	Сабынмен қолдарын сабындап, киімдерін суламай жуыну. Өзінің жеке сүлгісін тани білуді үйрету. Сүлгіні дұрыс қолдануды дамыту, орнына іліп қоюын қалыптастыру. Тамақтану кезінде орындықта тік отыру. Астың дәмді болуын тілеу. Тамақты дұрыс ішу. Қасықты дұрыс ұстау, майлықты қолдану , нан қиқымын шашпай, сорпамен сусынын төкпей ішуді үйрету. (мәдени-гигиеналық дағдылар, өзіне-өзі қызмет ету, еңбек әрекеті)				
Бесін ас	Киім түймелерін, сырмаларын өздігінше ағытуды қалыптастыру. Киімдерін ұқыпты орындыққа іліп (немесе арнайы сөреге) қоюды үйрету. Өз төсек орнын тауып жатуды үйрету. (өзіне-өзі қызмет ету дағдылары, ірі және ұсақ моториканы дамыту) Балалардың тыныш ұйықтауы үшін жайы баяу музыка тыңдау. (Музыка)				
Балалардың дербес әрекеті (баяу қимылды ойындар, үстел үсті ойындары, бейнелеу әрекеті, кітаптарқарау және тағы басқа әрекеттер)	«Жол белгілері» ойыны Мақсаты: Геометриялық пішіндерді таниды және атайды. Дөңгелек, шаршы, үшбұрыш. Математика негіздері	«Көлік байланыс құралдары» Мақсаты: Көлік құралдарын атайды. Бақшаға қандай көшемен келетінін айтады. Қоршаған ортамен таныстыру	Жеңіл көліктердің бейнесін құрастыру, жапсыру, және ермексаздан жолдар жасау Құрастыру, жапсыру, мүсіндеу.	«Жолдағы жағдайлар» ойыны (балалар мен ата-аналар слайдтағы жағдаяттарды қарастырып, жол ережесін бұзу бар ма, жоқ па деп жауап береді). Сөйлеуді дамыту	Ойын: «Фигуралық көлік жүргізу» (Балалар скутерде кегльді құлатпай айналып өтуі керек) Дене шынықтыру «МҮМКІН – МҮМКІН ЕМЕС» ОЙЫНЫ

	Қауіпсіздік ережелері туралы видеоролик көрсету				Қол соғуға болады, қол соғуға болмайды. - жол бойында ойнау (аялдама) - қызыл бағдаршамда жолды кесіп өту (кету) - жасыл шамда жолды кесіп өту (шапалақтау) - жолда доп ойнау (тоқырау) - көліктер өтетін жерде велосипедпен жүру (тоқырау) - автобуста отырып сөйлесу және қатты күлу (стоп) - жол ережесін сақтау (қол шапалақтау)
Балалармен жеке жұмыс Денені жалпы дамытушы жаттығуларды орындағанда қажетті Спорттық ойындар мен жаттығулардың бастапқы техникасын педагогтың көрсетуімен ертеңгілік Денені жалпы дамытушы жаттығуларды орындағанда қажетті Сөйлеу мәнерінің тәсілдерін(сөйлеу қарқынын,

	бастапқы қалыпты қабылдауға, жаттығулардың орындалу ретін сақтауға үйрету.	игерту.	жаттығудың кешендерін орындап үйрету	бастапқы қалыпты қабылдауға, жаттығулардың орындалу ретін сақтай біледі.	интонациясын) сақтауға үйрету
Серуенге дайындық	Киіну: киім кию ережесін сақтауға үйрету,серуенге арналған құралдарды дайындау, өзіне-өзі қызмет ету дағдылары				
Серуен	Картотека	Картотека	Картотека	Картотека	Картотека
Серуеннен оралу	Топқа оралу кезінде жылдам қатарға тұруды дағдыландыру. Асықпай бір-бірін итермей жүруді үйрету. Топта киетін аяқ киімдерін өз бетінше ауыстырып, киюін қалыптастыру. Жұмбақтар шешу, өлеңдер, әндер жаңылтпаштар, санамақтар және т.б. жаттау (көркем әрекет, дербес ойын әрекеті).				
Кешкі ас	Тамақ ішу мәдениетін, үстелде отыру, тамақтану, асхана құралдарын дұрыс ұстау мәдениетін қалыптастыру және сақтау. Балалардың назарын тағамға аудару, тамақтарын реттілігімен тауысып ішуге, нанның қиқымын жерге тастамауға үйрету. (мәдени-гигиеналық дағдылар, өзіне-өзі қызмет ету, кезекшілердің еңбек әрекеті)				
Балалардың дербес әрекеті	Кітаптар қарау, күз туралы әңгімелесу. (Қарым-қатынас іс-әрекеті) Көңілді музыкаға ырғақты би қимылдарын жасап, көңіл көтеру. Өздері ұнататын әндерді айтқызу. (Музыка)	Балабақша аумағында шашылып жатқан ағаш бұталарын жинау. (еңбек іс-әрекеті)	Бүгін күн бойында қандай іс әрекет есінде қалғанын бір біріне әңгімелеп айтып беруін ұйымдастыру. (Қарым-қатынас іс-әрекеті) «Мен не білемін» ойыны. Бүгін не үйренгенін әр түрлі заттарды пайдаланып айтуды	Қимылды ойын «Қу түлкі» Ауланы таза ұстау керектігін, аула сыпырушының еңбегін бағалауды түсіндіріп, су сепкішті пайдалануды үйрету. (танымдық, еңбек іс-әрекет) Дидактикалық ойын	Қимылды ойын «Қармақ» Дидактикалық ойын «Бүгін мен үйрендім»

			ұйымдастыру. (зерттеу іс-әрекеті)	«Бүгін мен үйрендім»	
Балалардың үйге қайтуы	Күзгі табиғат туралы баласымен әңгіме жүргізуді ұсыну	Табиғи материалдарды жинауға көмектесу.	Сурет салу, кітап қарауды ұсыну.	Құстарға үйшік жасауды ұсыну	Балалармен апта бойы жасаған жұмыстардан алған әсерлерін сұрау.

Тәрбиелеу - білім беру процесінің циклограммасы

Қазан айы 2023 жыл 3 апта

Күн тәртібі	Дүйсенбі 16.10.2023ж	Сейсенбі 17.10.2023ж	Сәрсенбі 18.10.2023ж	Бейсенбі 19.10.2023ж	Жұма 20.10.2023ж
Балаларды қабылдау	Балаларды көтеріңкі көңіл күймен қарсы алу	Бір-бірімізге қол беріп Айтамыз жақсы сөз жөн көріп Қалмаймыз тек іркіле Сыйлаймыз жыл күлкі	Қызыл жүрекшемен көңілді тілек айтып қарсы алу	Үш түрлі смайликпен қарсы алу	Қонжықтың таңғы тілегімен қарсы алу
Ата-аналармен әңгімелесу, кеңес беру	Балалардың көңіл-күйі, денсаулығы жайлы әңгімелесу.	Үйдегі өзіне-өзі қызмет ету дағдыларының қалай қалыптасып жатқанын сұрау	Баланың үйдегі ойыншықтарға деген қызығушылығы жайлы сұрау	Балабақшадан кейінгі баланың өзін-өзі қалай ұстайтыны жайлы әңгімелесу	Демалыс күндердегі баланың күн тәртібі жайлы әңгімелесу

<p>Балалардың дербес әрекеті (баяу қимылды ойындар, үстел үсті ойындары, бейнелеу әрекеті, кітаптар қарау және тағы басқа әрекеттер)</p>	<p>Жатқа білер дос атын, Дос бар бізді тосатын. Балабақша біздің үй. Басымызды қосатын Саусақпен ойнаймыз: «Құлып» Коммуникативтік дағдылар</p>	<p>Дидактикалық ойын «Не артық?» Танымдық дағдылар</p>	<p>Дидактикалық ойын «Бағдаршам не дейді?» Коммуникативтік дағдылар</p>	<p>Саусақпен ойнаймыз: «Қоян інде» Ақ қоян-ау, ақ қоян, Үркек қоян, сақ қоян, Дыбыс шықса қашасың. Коммуникативтік дағдылар</p>	<p>Дидактикалық ойын «Қауіпті заттар» Әлеуметтік дағдылар</p>
<p>Таңертеңгі жаттығу</p>	<p>Қазан айына арналған таңертеңгі жаттығулар кешені (Жалпы дамытушы жаттығулар, қимыл белсенділігі, ойын әрекеті).</p>				
<p>Таңғы ас</p>	<p>Тамақ ішу мәдениетін, үстелде отыру, тамақтану, асхана құралдарын дұрыс ұстау мәдениетін қалыптастыру және сақтау. Балалардың назарын тағамға аудару, тамақтарын реттілігімен тауысып ішуге, нанның қиқымын жерге тастамауға үйрету. (мәдени-гигиеналық дағдылар, өзіне-өзі қызмет ету, кезекшілердің еңбек әрекеті)</p>				
<p>Ұйымдастырылған іс-әрекетке дайындық</p>	<p>Адамгершілік және патриоттық тәрбие. бірге, келісіп ойнауға, құрдастарының өтініші бойынша ойыншықтарымен бөлісуге, айналасында болып жатқан жағдайларды ой елегінен өткізіп, өзінің әділ пікірін</p>	<p>Өз өмірінің қауіпсіздігінің қарапайым дағдыларын қалыптастыру: ойын, ойын жабдықтарын пайдалану, бейтаныс адамдармен қарым-қатынас жасау.</p>	<p>Қарапайым себеп-салдарлық байланыстарды бақылау және анықтау (жел соғып, жапырақтар түсті, күннің суықтығы), ойын, еңбек, эксперимент барысында құм, су, мұз, тас, саздың қасиеттерін анықтауды</p>	<p>Өсімдіктердің жіктелуі туралы түсініктерді кеңейту: жемістер, көгөністер, жидектер (орман, бақша), гүлдер (бөлме, бақша, шабындық), бұталар және ағаштар (бақша, орман).</p>	<p>Қоршаған ортада және табиғатта қарапайым тәртіп ережелерін сақтауды, қарапайым экологиялық білімдерін қалыптастыру және жануарлар мен өсімдіктерге күтім жасауға (өсімдіктерді қорғау, қыстап қалған құстарға жем беру)</p>

	білдіруге баулу.		үйрету.		баулу.
Білім беру ұйымының кестесі бойынша ұйымдастырылған іс-әрекет	<p>Дене шынықтыру Қолды алға, екі жаққа, жоғары көтеріп тұрған қалыпта алға еңкейіп қолдарын арқасына апару; саусақтарын бүгіп, қолдарын айналдыра қимылдауды орындау. Екі қол белде, кезекпен екі жаққа бұрылғанда екі қолды екі жаққа жайып жіберу. Екі қол белде оңға, солға иілу, еңкею, шалқаю; алға еңкею, қолдың ұшын аяқтың ұшына жеткізу.</p>	<p>Музыка музыканың кіріспесін ажырату, содан кейін қимылды бастау, музыканың сипатына сәйкес қимылдарды ауыстыруды меңгерту</p>	<p>Дене шынықтыру Отырған және тізерлеп тұрған күйі допты өз айналасында домалату.</p>	<p>Музыка Балаларды мәнәрлеп ән айтуға үйрету, әнді созып, қимылдармен үйлестіріп айтуды қалыптастыру (ре-сибірінші октава шегінде).</p> <p>Қазақ тілі Қоршаған ортадағы заттар мен өсімдіктердің, жануарлардың, құстардың, табиғат құбылыстарының, тұрмыстық заттардың атауларын білдіретін сөздерді түсіну және атау дағдыларын қалыптастыру.</p>	<p>Дене шынықтыру Екі қол белде, екі қолды алдыңғы жақпен екі тұсқа көтеріп, қатарынан (4–5 рет) жүрелеп отыру; Отырып аяқтың ұшын созу, табанды бүгу.</p>
	<p>Видео материал көру Орман дегеніміз не? «орманда кімдер мекендейді?»</p>	<p>Суреттерді, заттарды қарастыруда, тірі және өлі табиғат нысандарын бақылау кезінде</p>	<p>Балаларға жапырақтар салынған себетті көрсету. Бұл жапырақтар орман</p>	<p>Саңырауқұлақпен жидектер атауларын атауда дыбыстарды дұрыс айтып, байланыстыра</p>	<p>Тапсырмалары бар қораптарды көрсету. Ойнап көреміз бе? деп «артығын тап»</p>

	<p>сұрағына балалардың жауап беруін жетілдіру. Ересектердің сөзін тыңдау және түсіну</p> <p>(сөйлеуді дамыту)</p> <p>салынған жануарларды түстерін дұрыс таңдап бояу. (Сурет салу)</p> <p>Құрылыс заттарынан жануарларға үйшік құрастыру (Құрастыру)</p> <p>Сергіту сәті «Ұзан құлақ сұр қоян.»</p>	<p>байланыстырып сөйлеу; Орманда қандай құстар мекендейді? Кітаптар арқылы тану, атау. Олардың ерекеше белгілерін есте сақтау. Тақпақ жаттау. Тоқылдақтар тоқылдап Ешбір тыным көрмейді Ағашты қанша тессе де, Жұмысы бір өнбейді. (сөйлеуді дамыту және көркем әдебиет)</p>	<p>ағаштарынан түскен жапырақтар. Мен сендер үшін жинап алып келдім. Мына суреттерге қараңдар. Бұл суретте шырша, қайың, үйеңкі ағаштары бейнеленген. Жапырақтарына назар аударып, сәйкесінше қойыңдар. Атауларын атап, қандай белгілері бар әңгімелейік.</p> <p>Тербеледі ағаштар, Алдымен жел еседі. Кіп-кішкентай балалар, Үп-үлкен боп өседі. Тақпақ жаттау. (сөйлеуді дамыту және көркем әдебиет)</p>	<p>сөйлеуін үйрету. Тақпақ жаттау Қорбандаған аюдың Құлпынайы көп екен. Теріп - теріп аламыз, Қалтамызға саламыз. (сөйлеуді дамыту және көркем әдебиет)</p> <p>Жидектердің суретін таңдауы бойынша салу (Сурет салу)</p>	<p>айдарында тапсырмаларды орындату. Жануарлар, ағаштар, құстар және саңырауқұлақ пен жидектер суреттері арқылы жеке жұмыстар. (математика негіздері)</p> <p>дәстүрден тыс сурет салу (саусақтарымен және алақандарымен, түрлі- түсті бояулармен) дағдыларын қалыптастыру. Еркін тақырыпта шығармашылық жұмыс (Сурет салу)</p>
--	---	---	---	--	--

			Фланелеграф тақтасында ағаштарды жапсыруарқылы орман жасау. (Жапсыру)		
Екінші таңғы ас	Тамақ ішу мәдениетін, үстелде отыру, тамақтану, асхана құралдарын дұрыс ұстау мәдениетін қалыптастыру және сақтау. Балалардың назарын тағамға аудару, тамақтарын реттілігімен тауысып ішуге, нанның қиқымын жерге тастамауға үйрету. (мәдени-гигиеналық дағдылар, өзіне-өзі қызмет ету, кезекшілердің еңбек әрекеті)				
Серуенге дайындық	Киіну: Серуенге шығу, балаларды біртіндеп киіндіру, киімдерінің дұрыс киілуін қадағалау, қатармен жүруге дағдыландыру.				
Серуен	Картотека	Картотека	Картотека	Картотека	Картотека
Серуеннен оралу	Киіну: Серуенге шығу, балаларды біртіндеп киіндіру, киімдерінің дұрыс киілуін қадағалау, қатармен жүруге дағдыландыру.				
Түскі ас	Балалардың назарын тағамға аудару, тамақтарын реттілігімен тауысып ішуге, нанның қиқымын жерге тастамауға үйрету. (мәдени-гигиеналық дағдылар, өзіне-өзі қызмет ету, кезекшілердің еңбек әрекеті)				
Күндізгі ұйқы	опқа оралу кезінде қатарға тұруды дағдыландыру. Асықпай бір-бірін итермей жүруді үйрету. Топта киетін аяқ киімдерін өз бетінше ауыстырып, киюін үйрету. (дербес ойын әрекеті).				
Біртіндеп ұйқыдан ояту, сауықтыру шаралары	Сабынмен қолдарын сабындап, киімдерін суламай жуыну. Өзінің жеке сүлгісін тани білуді үйрету. Сүлгіні дұрыс қолдануды дамыту, орнына іліп қоюын қалыптастыру.Тамақтану кезінде орындықта тік отыру. Астың дәмді болуын тілеу. Тамақты дұрыс ішу. Қасықты дұрыс ұстау, майлықты қолдану , нан қиқымын шашпай, сорпамен сусынын төкпей ішуді үйрету. (мәдени-гигиеналық дағдылар, өзіне-өзі қызмет ету, еңбек әрекеті)				
Бесін ас	Киім түймелерін, сырмаларын өздігінше ағытуды қалыптастыру. Киімдерін ұқыпты орындыққа іліп (немесе арнайы сөреге) қоюды үйрету. Өз төсек орнын тауып жатуды үйрету. (өзіне-өзі қызмет ету				

	дағдылары, ірі және ұсақ моториканы дамыту) Балалардың тыныш ұйықтауы үшін жайы баяу музыка тыңдау. (Музыка)				
Балалардың дербес әрекеті (баяу қимылды ойындар, үстел үсті ойындары, бейнелеу әрекеті, кітаптарқарау және тағы басқа әрекеттер)	Жапырақтардан, гүлдерден дестелер жасап, аналарына сыйлауға дайындау. Кітаптар қарау, балалардың еркін іс әрекеті (мүсіндеу, сөйлеуді дамыту)	Балаларға ұннан тұзды қамыр жасауды үйрету. Әр балаға әр түрлі түсті бояу қосып, қамырдың түсін өзгертіп қамыр жасату. Жасалған қамырдан нан, бауырсақ, торт т.б балалардың қалауы бойынша мүсіндер жасату. (мүсіндеу)	Күз бейнесін салу, ағаштарды жасау, күзгі жапырақтардан жапсыру арқылы композиция жасау. (жаспыру)	Жануарлардың күзгі тіршілігіне қандай жағдайлар жасау керектігі туралы әңгімелесу. (қоршаған ортамен танысу) Құмнан қоралар жасау. (құрастыру) Ойындар ойнату.	Ағаштар мен гүлдерге геометриалық пәшәндерді қолданумен жол табу Роботтар арқылы кеңістікті бағдарлау. (математика негіздері)
Балалармен жеке жұмыс көлік құралдарын үйрету; - табиғат бұрышының тіршілік иелеріне қамқорлық танытып үйрету мемлекеттік әнұранды жатқа айтқызып және оны кеудесінің сол жағына қолын қойып айтып үйрету отбасының ересек мүшелерінің еңбегі туралы түсінік беру табиғаттағы өзін-өзі ұстау қарапайым ережесіне үйрету көлік құралдарын атайды; - табиғат бұрышының тіршілік иелеріне қамқорлық танытады және атайды
Серуенге дайындық	Киіну: киім кию ережесін сақтауға үйрету,серуенге арналған құралдарды дайындау, өзіне-өзі қызмет ету дағдылары				
Серуен	Картотека	Картотека	Картотека	Картотека	Картотека
Серуеннен оралу	Топқа оралу кезінде жылдам қатарға тұруды дағдыландыру. Асықпай бір-бірін итермей жүруді үйрету. Топта киетін аяқ киімдерін өз бетінше ауыстырып, киюін қалыптастыру. Жұмбақтар шешу, өлеңдер,				

	өндер жаңылтпаштар, санамақтар және т.б. жаттау (көркем әрекет, дербес ойын әрекеті).				
Кешкі ас	Тамақ ішу мәдениетін, үстелде отыру, тамақтану, асхана құралдарын дұрыс ұстау мәдениетін қалыптастыру және сақтау. Балалардың назарын тағамға аудару, тамақтарын реттілігімен тауысып ішуге, нанның қиқымын жерге тастамауға үйрету. (мәдени-гигиеналық дағдылар, өзіне-өзі қызмет ету, кезекшілердің еңбек әрекеті)				
Балалардың дербес әрекеті	«Менің ойыншығым» Мақсаты: Сүйікті ойыншықтары туралы айтып береді.(Сөйлеуді дамыту)	Дидактикалық ойын: «Бөліктерді құрастыру» ойыны Мақсаты: қиынды суреттерден ойыншықтар бейнесін құрастырады. (Құрастыру)	Дид ойын: «Сәйкестендіріп жина» ойыны Мақсаты: доптарды түстеріне сәйкес қораптарға жинай алады. (Математика негіздері)	Дид ойын: «Пирамида жинау» ойыны Мақсаты: көлеміне қарай жинап құрастырады(Құрастыру)	Дид ойын: «Дыбысынан таны» Мақсаты: есту қабілеттерін дамытады. (Музыка)
Балалардың үйге қайтуы	Балалармен орман туралы әңгімелесу.	Құстар туралы жаттаған тақпағын сұрау	Табиғи материалдардан орман жасауды ұсыну.	Үйде баламен артығын тап ойынын ойнауды ұсыну.	Апта бойғы жұмыстар бойынша ақпарат беру.

Тәрбиелеу - білім беру процесінің циклограммасы

Қазан айы 2023 жыл 4 апта

Күн тәртібі	Дүйсенбі 23.10.2023ж	Сейсенбі 24.10.2023ж	Сәрсенбі 25.10.2023ж	Бейсенбі 26.10.2023ж	Жұма 27.10.2023ж
Балаларды қабылдау	Балаларды қоңыраумен қарсы алу. Сылдырлатып қоңырауын соғып	Сиқырлы сөздермен қарсы алу (көйлегің қандай әдемі т.б)	Достық эстафетасы арқылы қарсы алу	Көңілді күн әнімен қарсы алу	Қонаққа келген қуыршақпен қарсы алу

	кіріп, келесі балаға береді				
Ата-аналармен әңгімелесу, кеңес беру	Баланың бақшаға бейімделуі жайлы әңгіме	Баланың денсаулығы жайлы әңгіме	Баланың басқа балалармен қарым-қатынасы жайлы әңгіме	Топтық іс-шаралар мен меркелер жайлы әңгіме	Баланың көңіл күйі туралы әңгімелесу
Балалардың дербес әрекеті (баяу қимылды ойындар, үстел үсті ойындары, бейнелеу әрекеті, кітаптар қарау және тағы басқа әрекеттер)	Үйдегі және көшедегі қауіпсіздік жайлы әңгімелесу «Бағдаршам» мобильді ойыны (Балалар бағдаршамның айналасында тұрады. «Барамыз, барамыз, барамыз» әнінің аудио жазбасы естіледі. Бағдаршам қызыл (жасыл немесе сары) жалаушаны көтереді. Жасыл сигнал түссе балалар шеңбер бойымен жүреді, қызыл түсте тоқтайды, сары түсте қол соғады) Дене шынықтыру	Бензинді сүт сияқты ішеді. Алысқа жүгіре алады. Тауарлар мен адамдарды тасымалдайды. Сіз оны білесіз, әрине. (Көлік) Көшелермен шағын үйлер өтеді. Ересектер мен балаларды қала бойына апарады. (Автобус) Сөйлеуді дамыту	Еркін ойын: «Күз мезгілі» Суреттер құрастыру	Еркін ойын: "Кімнің заттары? " (достарының заттарын анықтау) Суретті кітапшаларды бояу, пазлдар, мозайка және т.б	Еркін ойын: Ойын-жаттығу Альбомдар, сюжетті картиналар қарастыру
Таңертеңгі жаттығу	Қазан айына арналған таңертеңгі жаттығулар кешені (Жалпы дамытушы жаттығулар, қимыл				

	белсенділігі, ойын әрекеті).				
Таңғы ас	Тамақ ішу мәдениетін, үстелде отыру, тамақтану, асхана құралдарын дұрыс ұстау мәдениетін қалыптастыру және сақтау. Балалардың назарын тағамға аудару, тамақтарын реттілігімен тауысып ішуге, нанның қиқымын жерге тастамауға үйрету. (мәдени-гигиеналық дағдылар, өзіне-өзі қызмет ету, кезекшілердің еңбек әрекеті)				
Ұйымдастырылған іс-әрекетке дайындық	Гүлдер, қоршаған заттар мен табиғат объектілерінің түстері мен реңктері туралы ұғымдарын байыту. Қоңыр, қызғылт сары, ашық жасыл реңктермен таныстыру және ол түстерді өз бетінше жасауға ынталандыру (қажетті түсті шығару үшін бояуларды араластыру). Сурет салу	Әртүрлі пішіндегі таныс заттарды өзіне тән ерекшеліктерін ескере отырып, заттардың толық пішіні пайда болғанға дейін немесе жайылған пішіннің жиектерін ию, жеке бөліктерді тұтас бөліктен созу, майда бөлшектерді қысу сияқты тәсілдермен мүсіндеуді Мүсіндеуде қауіпсіздік ережелерін сақтауды дамыту. Мүсіндеу	Жапсыру мен шығармашылық әрекетке қызығушылықты, шығармашылық қабілеті мен қиялды дамыту. Қайшыны дұрыс ұстауды және пайдалана білуді қалыптастыру. Түзу сызық бойымен алдымен қысқа, кейін ұзын жолақтарды қиюды үйрету. Жапсыру	Сурет салуда еңкеймей, арқаны тік ұстап, дұрыс еркін отыруға, жұмыс орнын таза ұстауға, ұқыпты болуға, қауіпсіздікті сақтауға баулу. Сурет салу	Дайын пішіндерден жануарлар, құстар, гүлдердің пішінін қию және ол заттарды қағаз бетіне орналастыру дағдыларын қалыптастыру. Жапсыруда қауіпсіздік ережелерін сақтау, жұмысты ұқыптылықпен орындауды меңгерту. Жапсыру
Білім беру ұйымының кестесі бойынша ұйымдастырылған іс-әрекет	Дене шынықтыру аяқтың сыртқы қырымен жүру; тізені жоғары көтеріп жүргізу; 10 метрге дейінгі қашықтықта заттардың арасымен тура бағыт бойынша, көлбеу тақтай бойымен	Музыка Музыканы тыңдау мәдениетін сақтау (музыкалық шығармаларды алаңдамай соңына дейін тыңдау). Музыканың сипатын сезінуге үйрету, таныс	Дене шынықтыру Таныс, бұрын үйренген жаттығуларды және қимылдарды музыкамен сүйемелдеу арқылы орындау	Музыка Таныс әндерді орындауда балаларға арналған музыкалық аспап ағаш қасықтарды қолдану, қарапайым әуендерді орындауын ұйымдастыру	Дене шынықтыру Қимылды ойындарға қызығушылықты дамыту. Таныс ойындарды ұйымдастыруда бастамашылдық, дербестік танытуға баулу. Ойындарда

	<p>төрттағандап еңбектеу; 2–3 метр қашықтыққа алға ұмтылып қос аяқпен секіру; заттардың арасымен құрсауларды бір-біріне домалату; арқанның бойымен тепе-теңдікті сақтап жүру; бір-бірінің жанына сапқа тұру.</p>	<p>шығармаларды білу, тыңдалған музыкадан алған әсерлері туралы әңгімелеуді жетілдіру</p>		<p>Қазақ тілі өз бетінше ретімен қайталап айтуға, өзінің тәжірибесіне сүйеніп, суреттер бойынша әңгіме құрастыруға баулу.</p>	<p>физикалық қасиеттерді (жылдамдық, күш, шыдамдылық, икемділік, ептілік) дамыту.</p>
	<p>Дәрумен және оның пайдасымен таныстыру (Қоршаған ортамен танысу, зерттеу әрекеті) Дәрумендер туралы тақпақ жаттату (Көркем әдебиет) Алманың суретін салу, жабыстыру, құрастыру (Сурет салу, жапсыру, құрастыру)</p>	<p>Екі қарама-қарсы және бірдей жемістер мен көкөністерді ұзындығы, ені, биіктігі мен жуандығы бойынша салыстырады. Математика негіздері «Алтын дән» өлеңі К.Ахметова Мақсаты: Өлеңді асықпай мағанасына қарай дыбыстарды</p>	<p>Ойын заттың атын ата\Қоржынға салынған көкөністер мен жемістерді қолға алып, ащы қатты қышқыл, түсін, пішінін атау керек. (Математика негіздері) Балаға ұнайтын жеміс немесе көкөністің суретін салу (Сурет салу)</p>	<p>Жемістер мен көкөністерде қандай дәрумендер бар екені туралы әңгімелесу (Сөйлеуді дамыту) Тамақты ішсең күнде сен Белгілі бір мезгілде Таңертең, түсте, түстен соң Жатар алды кезінде, Балаларға тақпақ жаттау, уақытты бағдарлауға</p>	<p>Буклетпен жұмыс дұрыс тамақтану жайлы әңгімелесу Пайдалы тағамдардың маңызымен таныстыру (Қоршаған ортамен танысу) Жұмбақ жасыру ойыны Көкөністер туралы (Сөйлеуді дамыту) Көп аз ойыны</p>

		анық айтады. (Көркем әдебиет)	Ас адамның арқауы Дені саудың жаны сау мақал-мәтелдердің мағынасын түсіндіріп, сөйлеу тілдерін дамыту (Сөйлеуді дамыту)	үйрету. (Көркем әдебиет, математика негіздері)	Аз және көп жемістерді топтастыру (математика негіздері)
Екінші таңғы ас	Тамақ ішу мәдениетін, үстелде отыру, тамақтану, асхана құралдарын дұрыс ұстау мәдениетін қалыптастыру және сақтау. Балалардың назарын тағамға аудару, тамақтарын реттілігімен тауысып ішуге, нанның қиқымын жерге тастамауға үйрету. (мәдени-гигиеналық дағдылар, өзіне-өзі қызмет ету, кезекшілердің еңбек әрекеті)				
Серуенге дайындық	Киіну: Серуенге шығу, балаларды біртіндеп киіндіру, киімдерінің дұрыс киілуін қадағалау, қатармен жүруге дағдыландыру.				
Серуен	Картотека	Картотека	Картотека	Картотека	Картотека
Серуеннен оралу	Киіну: Серуенге шығу, балаларды біртіндеп киіндіру, киімдерінің дұрыс киілуін қадағалау, қатармен жүруге дағдыландыру.				
Түскі ас	Балалардың назарын тағамға аудару, тамақтарын реттілігімен тауысып ішуге, нанның қиқымын жерге тастамауға үйрету. (мәдени-гигиеналық дағдылар, өзіне-өзі қызмет ету, кезекшілердің еңбек әрекеті)				
Күндізгі ұйқы	опқа оралу кезінде қатарға тұруды дағдыландыру. Асықпай бір-бірін итермей жүруді үйрету. Топта киетін аяқ киімдерін өз бетінше ауыстырып, киюін үйрету. (дербес ойын әрекеті).				
Біртіндеп ұйқыдан ояту, сауықтыру шаралары	Сабынмен қолдарын сабындап, киімдерін суламай жуыну. Өзінің жеке сүлгісін тани білуді үйрету. Сүлгіні дұрыс қолдануды дамыту, орнына іліп қоюын қалыптастыру. Тамақтану кезінде орындықта тік отыру. Астың дәмді болуын тілеу. Тамақты дұрыс ішу. Қасықты дұрыс ұстау, майлықты қолдану , нан қиқымын шашпай, сорпамен сусынын төкпей ішуді үйрету. (мәдени-гигиеналық дағдылар, өзіне-өзі қызмет ету, еңбек әрекеті)				
Бесін ас	Киім түймелерін, сырмаларын өздігінше ағытуды қалыптастыру. Киімдерін ұқыпты орындыққа іліп				

	(немесе арнайы сөреге) қоюды үйрету. Өз төсек орнын тауып жатуды үйрету. (өзіне-өзі қызмет ету дағдылары, ірі және ұсақ моториканы дамыту) Балалардың тыныш ұйықтауы үшін жайы баяу музыка тыңдау. (Музыка)				
Балалардың дербес әрекеті (баяу қимылды ойындар, үстел үсті ойындары, бейнелеу әрекеті, кітаптарқарау және тағы басқа әрекеттер)	«Шалқан» ертегісі Мақсаты: Ересектердің сөзін тыңдайды және түсінеді. Сөйлеуді дамыту «Қызыл алма» (заттық мүсіндеу) Мақсаты: Ермексаз кесектерінен бөліп алу, дөңгелектеу, ширату тәсілдерін пайдаланады. Мүсіндеу	Жемістер мен көкөністер ойыны Екі топқа бөліп ажырату Қоршаған ортамен таныстыру, зерттеу әрекеті Жасыл алмұрт» (заттық мүсіндеу) Мақсаты: Ермексаз кесектерінен бөліп алу, дөңгелектеу, ширату тәсілдерін пайдаланады, алмұртты құрастырады, түсін пішінін атап, суретін салады (Мүсіндеу, сурет салу, жапсыру, құрастыру)	Дәмін татып қай жеміс екенін ата ойыны (Қоршаған ортамен танысу) Жемістер жыры тақпағын жаттау. (Көркем әдебиет)	Дәрумендер бейнеленген пазл құрастыру (құрастыру) Сәбіздің суретін қию және жабыстыру (Жапсыру) Сәбіздің бейнесін мүсіндеу (мүсіндеу)	Жемістер мен көкөністердің маскаларын киіп, пайдасы туралы балаларға айтқызу (Сөйлеуді дамыту) Қазақтың ұлттық тағамдары туралы видео ролик көрсету Жемістерден компот жасау (Жапсыру, сурет салу.)

Балалармен жеке жұмыс Түрлі бағытта тура сызықтарды, олардың қиылысуын жүргізе білуді қалыптастыру Көкөністер, жемістердің, ыдыстардың ойыншықтардың, жануарлардың суреттерін салуға үйрету мазмұнды композицияның бейнесін салу дағдыларын игерту мүсіндеудің түрлі әдістерін қолданып, 1-3 бөліктерден тұратын түрлі заттарды мүсіндей алады халықтық бұйымдардың желісі бойынша ыдыстарды мүсіндеу дағдыларын игерту
Серуенге дайындық	Киіну: киім кию ережесін сақтауға үйрету, серуенге арналған құралдарды дайындау, өзіне-өзі қызмет ету дағдылары				
Серуен	Картотека	Картотека	Картотека	Картотека	Картотека
Серуеннен оралу	Топқа оралу кезінде жылдам қатарға тұруды дағдыландыру. Асықпай бір-бірін итермей жүруді үйрету. Топта киетін аяқ киімдерін өз бетінше ауыстырып, киюін қалыптастыру. Жұмбақтар шешу, өлеңдер, әндер жаңылтпаштар, санамақтар және т.б. жаттау (көркем әрекет, дербес ойын әрекеті).				
Кешкі ас	Тамақ ішу мәдениетін, үстелде отыру, тамақтану, асхана құралдарын дұрыс ұстау мәдениетін қалыптастыру және сақтау. Балалардың назарын тағамға аудару, тамақтарын реттілігімен тауысып ішуге, нанның қиқымын жерге тастамауға үйрету. (мәдени-гигиеналық дағдылар, өзіне-өзі қызмет ету, кезекшілердің еңбек әрекеті)				
Балалардың дербес әрекеті	Дид ойын: «Қимылын көрсет» Физикалық қасиеттерді дамыту	Дидактикалық ойын: «Не артық?» Коммуникативтік дағдылар	Дтд ойын: «Айырмашылығын тап» Танымдық дағдылар	Дид ойын: «Түрлі-түсті заттар» Танымдық дағдылар	Еркін ойын
Балалардың үйге қайтуы	Баланың бүгінгі жетістігі туралы әңгімелесу.	Үйде баланың өзі киініп, өзі шешінуін қадағалап, талап етіп отыруды түсіндіру.	Баланың бүгінгі жетістігі, бала денсаулығы мен тамағы жөнінде әңгімелесу.	Әдептілік сөздерді үйретуін ескерту.	Демалыс күндері күн тәртібін сақтауын ата-аналардан талап ету.

Тәрбиелеу - білім беру процесінің циклограммасы

Қараша айы 2023 жыл 1 апта

Күн тәртібі	Дүйсенбі 30.10.2023ж	Сейсенбі 31.10.2023ж	Сәрсенбі 01.11.2023ж	Бейсенбі 02.11.2023ж	Жұма 03.11.2023ж
Балаларды қабылдау	Балаларды арнайы жасалған күлімдеген күн стикерімен қарсы алу, ыстық мейірімге баулу.	Амандасу дағдысын пысықтау. Баланың бүгінгі көңіл күйі, оны не қызықтыратыны туралы сұрау, баланың жеке пікірін білдіруге баулу.	Баланың бүгінгі көңіл күйі, оны не қызықтыратыны туралы сұрау, баланың жеке пікірін білдіруге баулу.	Далада қандай ауа райы болып тұрғанын сұрау. Тоңды ма сұрау	Амандасу дағдысын пысықтау. Баланың бүгінгі көңіл күйі, оны не қызықтыратыны туралы сұрау, баланың жеке пікірін білдіруге баулу.
Ата-аналармен әңгімелесу, кеңес беру	Бала тәрбиесі жөнінде ата-аналарға кеңес беру	Бала тәрбиесі жөнінде ата-аналарға кеңес беру	Бала тәрбиесі жөнінде ата-аналарға кеңес беру	Бала тәрбиесі жөнінде ата-аналарға кеңес беру	Бала тәрбиесі жөнінде ата-аналарға кеңес беру
Балалардың дербес әрекеті (баяу қимылды ойындар, үстел үсті ойындары, бейнелеу әрекеті, кітаптарқарау және тағы басқа әрекеттер)	Дид ойын. Баспалдақпен түсіп-шыққанда, топта, топ алаңында бір-бірін итермеу жөнінде әңгімелеу. Коммуникативтік дағдылар	Дид ойын. «Орындықтарды жинастыр» Өз орындықтарын қою, еңбекке баулу Әлеуметтік дағдылар	Сергіту сәті. ойын. Көңілді әуенмен, өлең шумақтарын қайталау Коммуникативтік дағдылар	«Өзім туралы» Өздері туралы айтып береді Коммуникативтік дағдылар	Дид ойын «Сиқырлы күз». Күз мезгіліне табиғи материалдан тәрбиешінің көмегімен күздің көрмесін дайындау Әлеуметтік, танымдық дағдылар
Таңертеңгі жаттығу	Қараша айына арналған таңертеңгі жаттығулар кешені (Жалпы дамытушы жаттығулар, қимыл белсенділігі, ойын әрекеті).				
Таңғы ас	Тамақ ішу мәдениетін, үстелде отыру, тамақтану, асхана құралдарын дұрыс ұстау мәдениетін қалыптастыру және сақтау. Балалардың назарын тағамға аудару, тамақтарын реттілігімен тауысып ішуге, нанның қиқымын жерге тастамауға үйрету. (мәдени-гигиеналық дағдылар, өзіне-өзі қызмет ету, кезекшілердің еңбек әрекеті)				
Ұйымдастырылған іс-әрекетке дайындық	Дауысты, дауыссыз дыбыстарды дұрыс айту дағдыларын бекіту, ызың және үнді (р, л)	Әдеби шығармаларды мұқият тыңдауды, кейіпкерлерге жанашырлық танытуды,	Артикуляциялық және дауыс аппаратын, сөйлеуде тыныс алуды, фонематикалық	Балаларға жиын, оның әртүрлі түстегі, пішіндегі, өлшемдегі заттардан тұратындығы туралы	Шығарма мазмұнын түсінуге және олардың мазмұнын қайталап айтуда сюжет

	дыбыстарды анық айтуға жаттықтыру. Артикуляциялық аппаратты жетілдіру. Сөйлеуді дамыту	ондағы әрекеттердің дамуын қадағалау, уға баулу Көркем әдебиет	естуді, анық және қалыпты қарқынмен сөйлей білуді дамыту. Қазақ тіліне тән ө, қ, ү, ұ, і, ғ дыбыстарын жеке, сөз ішінде анық айтуға баулу. Қазақ тілі	түсінік беру, заттарды жұппен қою арқылы оларды санамай-ақ салыстыру негізінде тең немесе тең еместігін анықтай білуді меңгерту Математика негіздері	желісінің реттілігін сақтауға, автор сөздерін айту, кейіпкерлердің мінезін беру, шығарма мазмұны бойынша сұрақтарға жауап беруді, ересектермен бірге ертегі мен әңгіменің басын, соңын ойдан құрастыруға баулу Көркем әдебиет
Білім беру ұйымының кестесі бойынша ұйымдастырылған іс-әрекет	Дене шынықтыру Жалпы дамытушы жаттығулар. Негізгі қимылдар: адымдап жүру; адымдап жүгіру; бір орында тұрып, оңға, солға бұрылып секіру; тақтайдың бойымен тепе-теңдікті сақтап бойымен жүру Қимылды ойын: Кішкене қапшықты кім алысқа лақтыра алады	Музыка Музыка тыңдау: Жоғары дыбыстарды ажыратуға қалыптасады. (секста, септима шегінде жоғары, төмен) Музыкалық шығарманы иллюстрациямен сәйкестендіруге қалыптасады. Ән айту: Әуенді таза және сөздерді анық айтуға, музыканың сипатын жеткізе білуге үйренеді. Музыкалық фразалар арасында қысқа тыныс алу іскерліктері дамиды.	Дене шынықтыру Жалпы дамытушы жаттығулар. Негізгі қимылдар: адымдап жүру адымдап жүгіру; заттарды қашықтыққа лақтыру (3,5–6,5 метрден кем емес); бір-бірінің жанына сапқа және шеңберге тұру. Қимылды ойын: Шеңберге түсір	Музыка Музыка тыңдау: Жоғары дыбыстарды ажыратуға қалыптасады. (секста, септима шегінде жоғары, төмен) Музыкалық шығарманы иллюстрациямен сәйкестендіруге қалыптасады. Ән айту: Әуенді таза және сөздерді анық айтуға, музыканың сипатын жеткізе білуге үйренеді. Музыкалық фразалар арасында қысқа тыныс алу іскерліктері дамиды. Қазақ тілі Ұжымдық әңгімеге	Дене шынықтыру Жалпы дамытушы жаттығулар. Негізгі қимылдар: адымдап жүру; адымдап жүгіру; бір орында тұрып, оңға, солға бұрылып секіру; заттарды қашықтыққа лақтыру (3,5–6,5 метрден кем емес) Қимылды ойын: Жоғары лақтыр

				қатысуға, әңгімелесушінің сөзінбөлмей, кезекпен сөйлеуге баулу.	
	<p>«Өзіңе қалай көмектесесің» тақырыбында әңгімелесу, суреттер қарау. Өз өзіне қызмет ету дағдыларын пысықтау. Әңгімелесу барысында дауысты, дауыссыз дыбыстарды дұрыс айту дағдыларын бекіту (сөйлеуді дамыту)</p> <p>Өзімізге әр түрлі заттардан үй құрастырып аламыз. Балаларды топқа бөліп, қалаулары бойынша үй құрастырту. (құрастыру)</p>	<p>«Түлкі мен ешкі» ертегісін оқып беру. Кейіпкерлерге жанашырлық танытуды, ондағы әрекеттердің дамуын қадағалау (көркем әдебиет)</p> <p>Топтағы жануарларды жұппен қою арқылы оларды санамай-ақ салыстыру негізінде тең немесе тең еместігін анықтай білуді меңгерту. (математика негіздері)</p>	<p>Ересек адамдарға біз қалай көмектесеміз? Мысалы анамыз бен әжемізге? Балалардың пікірлерін тындау. Суреттер бойынша толықтырып әңгімелету. Артикуляциялық аппаратты жетілдіру. (сөйлеуді дамыту, көркем әдебиет)</p>	<p>Айналасындағы заттарды атау арқылы сөздік қорды кеңейту: тұрмыстық заттар және қоршаған орта заттарының қолданылу маңыздылығын түсіндіру. Күнделікті өмірде жиі қолданатын заттар туралы әңгімелесу. (сөйлеуді дамыту) Балалардың қалауы бойынша сол заттардың (суретін салу, қағаздан қиып жапсыру).</p>	<p>«Кішкентай бағбан» әңгімесін оқып беру. Мазмұнын түсінуге және олардың мазмұнын қайталап айтуда сюжет желісінің реттілігін сақтауға үйрету. (көркем әдебиет)</p> <p>Ертегідегі ағаштарды биіктігі бойынша салыстыру (математика негіздері)</p>
Серуенге дайындық	Киіну: Серуенге шығу, балаларды біртіндеп киіндіру, киімдерінің дұрыс киілуін қадағалау, қатармен жүруге дағдыландыру.				
Серуен	<p>Жапырақтардың өзгешеліктерін бақылау</p> <p>Қимылды ойын: «Кім жылдам»</p>	<p>Велосипед тебу: екі немесе үш дөңгелекті велосипед тебу; оңға, солға бұрылу. (дене шынықтыру)</p> <p>Жапырақтарды ағаштардан түскен дәндерді жинау, қыстайтын құстарға жем бергізу. (қоршаған ортамен</p>	<p>Аула сыпырушыға көмектесу. Берілген тапсырмаларын ұқыпты орындауды үйрету. (қоршаған ортамен танысу)</p> <p>Өздерімен алып шыққан ойыншықтарға зерттеу жүргізу.</p>	<p>Алып шыққан ойыншықтармен жеке және топтық ойын және топтық ойын «қанша болды?», «қаншасы қалды?» сұрақтарын қою арқылы. (математика негіздері)</p> <p>Қағаздан құрастыруға үйрету: қағаздың парағын ортасынан бүктеп,</p>	<p>Бағбандықты біздің балабақшада ұйымдастыруға бола ма? Сендерде үйде әкелеріңе көмектесесіңдер ме? Үйде қандай жұмыстар жасайсыңдар? Балалардың ойларын тындау. Ағаштарға күтім жасату.</p>

		<p>танысу)</p> <p>Балалардың жақсы көретінін әнін айтқызу, би билету. (музыка)</p> <p>Қимылды ойын «Жалауға қарай жүгір»</p>	<p>Тең ұғымын екі тәсілмен саны бойынша кем топқа бір затты қосу немесе артық топтан алып тастау арқылы қалыптастыру. (математика негіздері)</p> <p>Қимылды ойын «Тышқандар мен мысықтар»</p>	<p>шиыршықтап, ілмекке айналдыра білуін дамыту (құрастыру)</p> <p>Қимылды ойын «Өз «Үйінді тап»</p>	<p>(қоршаған ортамен танысу)</p> <p>Құмда табиғи құбылыстарды бейнелету (сурет салу)</p> <p>Қимылды ойын «Кешікпе»</p>
Серуеннен оралу	Киіну: Серуенге шығу, балаларды біртіндеп киіндіру, киімдерінің дұрыс киілуін қадағалау, қатармен жүруге дағдыландыру.				
Түскі ас	Балалардың назарын тағамға аудару, тамақтарын реттілігімен тауысып ішуге, нанның қиқымын жерге тастамауға үйрету. (мәдени-гигиеналық дағдылар, өзіне-өзі қызмет ету, кезекшілердің еңбек әрекеті)				
Күндізгі ұйқы	Киім түймелерін, сырмаларын өздігінше ағытуды қалыптастыру. Киімдерін ұқыпты орындыққа іліп (немесе арнайы сөреге) қоюды үйрету. Өз төсек орнын тауып жатуды үйрету. (өзіне-өзі қызмет ету дағдылары, ірі және ұсақ моториканы дамыту) Балалардың тыныш ұйықтауы үшін жайы баяу музыка тыңдау. (Музыка)				
Біртіндеп ұйқыдан ояту, сауықтыру шаралары	Сабынмен қолдарын сабындап, киімдерін суламай жуыну. Өзінің жеке сүлгісін тани білуді үйрету. Сүлгіні дұрыс қолдануды дамыту, орнына іліп қоюын қалыптастыру. Тамақтану кезінде орындықта тік отыру. Астың дәмді болуын тілеу. Тамақты дұрыс ішу. Қасықты дұрыс ұстау, майлықты қолдану, нан қиқымын шашпай, сорпамен сусынын төкпей ішуді үйрету. (мәдени-гигиеналық дағдылар, өзіне-өзі қызмет ету, еңбек әрекеті)				
Бесін ас	Ересектің бақылауымен бетін, қолдарын ластанған кезде және тамақтың алдында өз бетінше жуу, беті мен қолын жеке орамалмен құрғатып сүрту, ересектің көмегімен өзін ретке келтіруін қалыптастыру. (мәдени-гигиеналық дағдылар, өзіне-өзі қызмет ету) Өз орнын тауып отыру. Үстел басында қарапайым мінез-құлық дағдыларын қалыптастыру: нанды үгітпеу, тамақты ауызды жауып шайнау, ауызды тамаққа толтырып сөйлемеу. Тамақтанып болғаннан кейін алғыс айтуды үйрету				

<p>Балалардың дербес әрекеті (баяу қимылды ойындар, үстел үсті ойындары, бейнелеу әрекеті, кітаптарқарау және тағы басқа әрекеттер)</p>	<p>Балалардың назарын терезеге аударту. Ауа райы туралы сұрау. Өздері еңбектеніп жинаған жапырақ, жаңғақ дәндер мен бұталарды пайдаланып топқа сәндік композицияны құрастырту. Құрастыру кезінде заттармен нысандардың көлемі бойынша арақатынасын ескеруді жетілдіру. (жапсыру)</p> <p>Балаларға жиын, оның әртүрлі түстегі, пішіндегі, өлшемдегі заттардан тұратындығы туралы түсінік беру. «Кім тез жинайды» ойыны арқылы. топтағы ойыншықтардан жиын жасату. (математика негіздері)</p>	<p>Балалардың дербес құрастыру әрекеті негізінде. құрастыруға қолданған құрылыс бөлшектерін ажырату (текше, пластина, кірпіш, блок) және атау, оларды сапасы, көлемі мен пішіні бойынша таңдау, өз бетінше ойдан құрастыруға мүмкіндік беру. (құрастыру)</p> <p>Кітаптарды қарау. Суреттер бойынша ойдан ертегі құрастыру. Ызың және үнді (р,л) дыбыстарды анық айтуға жаттықтыру (Сөйлеуді дамыту)</p> <p>Балалардың қалауы бойынша «Түлкі мен ешкі» ертегі желісі бойынша шығармашылықпен жұмыстар жасауын дамыту. (жапсыру және сурет</p>	<p>Балаларды орталықтарға бөлу.</p> <p>Анасының көмекшісі тақырыбындағы композицияны жапсыру. Ұсақ элементтерді тәрбиешінің көмегімен желімдеуді үйрету. (жапсыру)</p> <p>Балалардың қалауы бойынша сурет салу. (сурет салу)</p> <p>Бірнеше бөліктерден заттарды мүсіндеу, оларды орналастыру (мүсіндеу).</p>	<p>Қарт адамдар мен кішкентай балаларға қалай көмектесеміз? Тақырыбында әңгімелесу.</p> <p>Қарапайымдылыққа, мейірімділікке және әділдікке, ересектерге құрмет көрсетуге, кішілерге көмектесуге тәрбиелеу. (қоршаған ортамен танысу)</p> <p>Ойдан құрастырып мүсіндеу. Мүсіндеуде қауіпсіздік ережелерін сақтауын жетілдіру. (мүсіндеу)</p> <p>Ойыншықтарға Қызығушылықты дамыту. Олардың суретін салдырту. (сурет салу)</p>	<p>«Ғажайып қоржын» ойынын ойнату әр бала қоржыннан бір зат алдырту. Содан соң сол заттардың атауларын, олардың бөліктері мен бөлшектерін, олар жасалған материалдарды, материалдардың белгілі және белгісіз қасиеттерін атауын ұйымдастыру. (сөйлеуді дамыту)</p> <p>Қоржыннан алған затқа қарап Пропорцияларды сақтау, бөліктерді біріктіру дағдыларын жетілдіріп мүсіндейді. (мүсіндеу)</p> <p>Ұжымдық жұмыс. Қоржыннан шыққан заттар. Алдымен қағаз бетінде заттың бейнелерін құрастырып, содан кейін оны желімдеуді меңгерту (жапсыру)</p>
--	---	---	--	---	--

		салу, мүсіндеу)			Қағаздан құрастыруға үйрету: қағаздың парағын ортасынан бүктеп, шиыршықтап, ілмекке айналдыра білуін дамыту. (құрастыру)
Балалармен жеке жұмыстілдегі дыбыстарды дұрыс айта білуін және зейін қойып тыңдауын жетілдіру. сөйлеу қарқынын өзгерте білуге үйрету: баяу сөйлеу. -суреттер бойынша таныс шығармаларды тануға, сұрақтарға жауап беруге үйрету сөздерде дауысты (а, ә, е, о, ұ) және кейбір дауыссыз (п-б, к-қ, т-д, ж-ш, с-з) дыбыстарды анық айта білуін қалыптастыру. екі тең немесе тең емес заттар тобын салыстыра білу, бір топтағы заттарды екінші топтағы заттарға беттестіру және тұстастыру тәсілдерін пайдалануды үйрету. Сан. "Көп", "біреу", "бір-бірден", "бір де біреуі жоқ" ұғымдарын ажырату дағдыларын жетілдіру.
Серуенге дайындық	Киіну: киім кию ережесін сақтауға үйрету,серуенге арналған құралдарды дайындау, өзіне-өзі қызмет ету дағдылары				
Серуен	Дидактикалық ойын «Бұл қай кезде болады?» Жыл мезгілдерінің әр түрлі бейнесі бейнеленген суреттерді көрсетіп, қай кезде болатынын сұрау. (көркем әдебиет) Бірғақты би қимылдарын жасату, әнге қосылып айту (музыка) Қимылды ойын «Хан талапай»	Балалар қалауымен түрлі ойындар ұйымдастыру. Еркін ойындар	Сызбаны (карточкаларды) қолданып, ірі және ұсақ құрылыс материалынан құрастыру (құрастыру) Қимылды ойын «Трамвай»	Бірғақты би қимылдарын жасату, әнге қосылып айту (музыка) Еркін ойындар	Еркін ойындар ойнау. Ойындарда физикалық қасиеттерді (жылдамдық, күш, шыдамдылық, икемділік, ептілік) дамыту. (дене шынықтыру) Қимылды ойын «Хан талапай»
Серуеннен оралу	Киіну: Серуенге шығу, балаларды біртіндеп киіндіру, киімдерінің дұрыс киілуін қадағалау, қатармен жүруге дағдыландыру.				
Балалардың дербес әрекеті	Ойын:"Біз естиярбаламыз" Допты қағып ала отырып,	Сюжетті-рөлдік ойын «Қуыршақты	Ойын – жаттығу «Қуыршықты	Ойын «Кімнің заттары?» (жақын адамдарының	Саусақ ойыны: «Кім келді?»

	өз бойындағы ерекшелікті айтып, қасындағы досына допты береді	тамақтандыр»;	жуындыр»; Альбомдар, сюжетті картиналар қарастыру, Ірі құрылыс материалдарымен ойындар.	заттарын анықтй алады); Суретті кітапшаларды бояу, пазлдар, мозаика және т.б	
Балалардың үйге қайтуы	Бала тілінің дамуы жайлы әңгіме	Балаға ұялы телефонды көп ұстатпау туралы әңгіме	Бала десаулығы мен тазалығы жайлы әңгіме	Баланың эмоционалды көңіл күйі жайлы әңгіме	Баланың қандай дағдыларды меңгере алмай жатқаны туралы әңгімелесу

Тәрбиелеу - білім беру процесінің циклограммасы
Қараша айы 2023 жыл 2 апта

Күн тәртібі	Дүйсенбі 06.11.2023ж	Сейсенбі 07.11.2023ж	Сәрсенбі 08.11.2023ж	Бейсенбі 09.11.2023ж	Жұма 10.11.2023ж
Балаларды қабылдау	Балаларды көтеріңкі көңіл күймен, қуыршақпен қарсы алу	Балаларды көтеріңкі көңіл күймен, денсаулығын тексеріп қарсы алу	Баланы алақан соғу арқылы қарсы алу	Балақай сені бүгін көңілді күн күтіп тұр деп топқа кіргізу	Қызыл жүрекшемен қарсы алу
Ата-аналармен әңгімелесу, кеңес беру	Балалардың көңіл-күйі, денсаулығы жайлы әңгімелесу.	Үйдегі өзіне-өзі қызмет ету дағдыларының қалай қалыптасып жатқанын сұрау	Баланың үйдегі ойыншықтарға деген қызығушылығы жайлы сұрау	Балабақшадан кейінгі баланың өзін-өзі қалай ұстатйыны жайлы әңгімелесу	Демалыс күндердегі баланың күн тәртібі жайлы әңгімелесу
Балалардың дербес әрекеті (баяу қимылды ойындар, үстел үсті ойындары, бейнелеу әрекеті, кітаптарқарау және тағы басқа әрекеттер)	Музыка тыңдау шаттану Шығармашылық дағдылар	Фотосуреттер қарастыру «Дәрумендер». Әлеуметтік дағдылар	Құрлымдалған ойын: Дәл сондай пішінді тап. Танымдық дағдылар	Саусақ ойыны «Сәбіз». Танымдық дағдылар	Үстел үсті ойыны – пазл: «Дұрыс тамақтан» Әлеуметтік дағдылар
Таңертенгі жаттығу	Қараша айына арналған таңертеңгі жаттығулар кешені (Жалпы дамытушы жаттығулар, қимыл белсенділігі, ойын				

	әрекеті).				
Таңғы ас	Тамақ ішу мәдениетін, үстелде отыру, тамақтану, асхана құралдарын дұрыс ұстау мәдениетін қалыптастыру және сақтау. Балалардың назарын тағамға аудару, тамақтарын реттілігімен тауысып ішуге, нанның қиқымын жерге тастамауға үйрету. (мәдени-гигиеналық дағдылар, өзіне-өзі қызмет ету, кезекшілердің еңбек әрекеті)				
Ұйымдастырылған іс-әрекетке дайындық	Тең ұғымын екі тәсілмен саны бойынша кем топқа бір затты қосу немесе артық топтан алып тастау арқылы қалыптастыру, «қанша болды?», «қаншасы қалды?» сұрақтарына жауап беруге үйрету. Математика негіздері	Айналасындағы заттармен сөздік қорды кеңейту: тұрмыстық заттар және қоршаған орта заттарының қолданылу маңыздылығын түсіну, заттардың атауларын, олардың бөліктері мен бөлшектерін, олар жасалған материалдарды, материалдардың белгілі және белгісіз қасиеттерін сөйлеуде қолдануды дамыту. Сөйлеуді дамыту	Қоршаған ортаның әсемдігіне, қазақ халқының және басқа халықтардың өнер туындыларына, киіз үйге, оның жабдықтарына, тұрмыстық заттарға, ойыншықтарға, сәндік-қолданбалы өнерге қызығушылықты дамыту. Сурет салу	Мүсінделген заттың, фигуралардың бетін тегістеуге үйрету. Бірнеше бөліктерден заттарды мүсіндеу, оларды орналастыру, пропорцияларды сақтау, бөліктерді біріктіру дағдыларын пысықтау Мүсіндеу	Композицияны құрастыру кезінде заттар мен нысандардың көлемі бойынша арақатынасын ескеру. Ұсақ элементтерді ересектердің көмегімен желімдеу, алдымен қағазбетінде заттың бейнелерін құрастырып, содан кейін оны желімдеуді меңгерту Жапсыру
Білім беру ұйымының кестесі бойынша ұйымдастырылған іс-әрекет	Дене шынықтыру Жалпы дамытушы жаттығулар. Негізгі қимылдар: Жүру; адымдап жүгіру; бір орында тұрып, оңға, солға бұрылып секіру; заттарды қашықтыққа лақтыру (3,5–6,5 метрден кем емес)	Музыка Музыкалық ырғақты қимылдар:Музыканың көңілді, ойнақы сипатын қабылдап, мазмұны бойынша таныс әндерді сахналайды, музыканың ырғағына сәйкес әртүрлі қарқынмен секіреді.	Дене шынықтыру Жалпы дамытушы жаттығулар. Негізгі қимылдар: адымдап жүру адымдап жүгіру етпетімен жатып, гимнастикалық скамейка бойымен қолдарымен тартылып, алға қарай еңбектеу;	Музыка Музыкалық ырғақты қимылдар:Музыканың көңілді, ойнақы сипатын қабылдап, мазмұны бойынша таныс әндерді сахналайды, музыканың ырғағына сәйкес әртүрлі қарқынмен секіреді. Қазақ тілі Артикуляциялық және дауысаппаратын,	Дене шынықтыру Жалпы дамытушы жаттығулар. Негізгі қимылдар: адымдап жүру; жүгіру; бір орында тұрып, оңға, солға бұрылып секіру; тақтайдың бойымен тепе-теңдікті сақтап

	<p>Қимылды ойын: Жоғары лақтыр</p>		<p>тақтайдың бойымен тепе-теңдікті сақтап бойымен жүру</p>	<p>сөйлеуде тынысалуды, фонематикалық естуді, анық және қалыпты қарқынмен сөйлей білуді дамыту. Қазақ тіліне тән ө, қ, ү, ұ, і, ғ дыбыстарын жеке, сөз ішінде анық айтуға баулу.</p>	<p>бойымен жүру бір-бірінің жанына сапқа және шеңберге тұру. Қимылды ойын: Жәй жүріп өт.</p>
	<p>«Кір қоймас» мультфильмін тамашалату. Автор сөздерін айту, кейіпкердің мінезін беруді үйрету. (көркем әдебиет)</p> <p>Өз бетінше мазмұндау. Зат есімдерді жекеше және көпше түрде қолдану дағдысын дамыту. (сөйлеуді дамыту)</p> <p>Кір қоймастың суретін салу.</p>	<p>Әдеби шығармаларды мұқият тыңдауды үйрету. Шынықтыр сен денені Теңізші боп егерде, Жүзем десең тереңде. Белден басып мұзқарды, Кезем десең шындарды, Түлеп ұшар жас қанат Болам десең космонавт, Шарлау үшін әуені, Қуат керек әуелі. Жігер керек, от керек. Ерлік керек, еп керек. Ол үшін ең керекі— Шынықтыр сен денені. Д.Қанатбаев (көркем әдебиет) Балалардың қалауы</p>	<p>Шығармашылық қиялды дамыту спорт алаңшасын жасау. Топтағы бар заттарды пайдаланып. (құрастыру)</p> <p>«Кір қоймас» ертегісін естеріне түсіру. Шығарма мазмұны бойынша сұрақтарға жауап беруді үйрету (көркем әдебиет)</p>	<p>Сурет бойынша спорттық ойын түрлері туралы әңгіме, үлгі бойынша әңгіме құрастыру. (көркем әдебиет және сөйлеуді дамыту)</p> <p>Геометриялық фигураларды (дөңгелек, үшбұрыш, төртбұрыш) және денелерді (куб) танып, атай білуге үйрету. Спорттық ойын құралдарының қандай пішінге немесе денеге ұқсайтынын анықтау, салыстыру. (математика негіздері)</p>	<p>Денсаулық сақтау әдістері мен түрлері туралы кітаптар қарап, түсінік бергізу. Кітаптардағы суреттер арқылы ойдан ертегі құрауды ұсыну. Тәрбиешімен бірге ертегі мен әңгіменің басын, соңын ойдан құрастыруға баулу. (қоршаған ортамен танысу) (көркем әдебиет)</p>

		бойынша дәстүрден тыс әдіспен өлең желісі бойынша суретін салу, ермексаздан ұжымдық жұмыс арқылы теңізші бейнесін жасау және геометриялық пішіндер арқылы кемені жапсырту. (сурет салу, жапсыру, мүсіндеу)			
Серуенге дайындық	Киіну: Серуенге шығу, балаларды біртіндеп киіндіру, киімдерінің дұрыс киілуін қадағалау, қатармен жүруге дағдыландыру.				
Серуен	<p>Балабақша ауласындағы құстарға бақылау жасату. Жем бергізу. (қоршаған ортамен танысу)</p> <p>Қимылды ойын «Шымшықтар мен мысық»</p> <p>Құрастыру ойыншықтарымен бассейн құрастыруды үйрету. (құрастыру)</p>	<p>Денені таза ауада қалай шынықтыруға болады? Диалогтік сөйлеуді жетілдіру: әңгімеге қатысуға баулу (сөйлеуді дамыту)</p> <p>Геометриялық фигураларды (дөңгелек, үшбұрыш, төртбұрыш) және денелерді (куб) танып, атай білуге үйрету. Балабақша ауласындағы заттардың пішінін анықтату. (математика негіздері) Қимылды ойын «Ұшты ұшты»</p>	<p>Балабақша қызметкерлері мен олардың еңбек әрекеттері туралы білімдерін жетілдіру. (қоршаған ортамен танысу)</p> <p>Қимылды ойын «Ханталапай»</p> <p>Бормен желдің суретін салу. (сурет салу)</p>	<p>Күз мезгілінің ерекшеліктері туралы білімдерін жетілдіру. Табиғаттағы өзгерістерді байқату. (қоршаған ортамен танысу)</p> <p>Қимылды ойын «Шымшықтар мен мысық»</p>	<p>Үш дөңгелекті және екі дөңгелекті велосипед тебу. Оңға, солға бұрылыстарды орындау дағдысын дамыту; (дене шынықтыру)</p> <p>Бүгінгі ауа райы туралы екеу ара әңгімелесуді ұйымдастыру. Диалогке қатысушы үшін түсінікті сұрақтар қоюға үйрету. (сөйлеуді дамыту)</p> <p>Қимылды ойын «Орамал тастамақ»</p>

Серуеннен оралу	Киіну: Серуенге шығу, балаларды біртіндеп киіндіру, киімдерінің дұрыс киілуін қадағалау, қатармен жүруге дағдыландыру.				
Түскі ас	Балалардың назарын тағамға аудару, тамақтарын реттілігімен тауысып ішуге, нанның қиқымын жерге тастамауға үйрету. (мәдени-гигиеналық дағдылар, өзіне-өзі қызмет ету, кезекшілердің еңбек әрекеті)				
Күндізгі ұйқы	Киім түймелерін, сырмаларын өздігінше ағытуды қалыптастыру. Киімдерін ұқыпты орындыққа іліп (немесе арнайы сөреге) қоюды үйрету. Өз төсек орнын тауып жатуды үйрету. (өзіне-өзі қызмет ету дағдылары, ірі және ұсақ моториканы дамыту) Балалардың тыныш ұйықтауы үшін жайы баяу музыка тыңдау. (Музыка)				
Біртіндеп ұйқыдан ояту, сауықтыру шаралары	Сабынмен қолдарын сабындап, киімдерін суламай жуыну. Өзінің жеке сүлгісін тани білуді үйрету. Сүлгіні дұрыс қолдануды дамыту, орнына іліп қоюын қалыптастыру. Тамақтану кезінде орындықта тік отыру. Астың дәмді болуын тілеу. Тамақты дұрыс ішу. Қасықты дұрыс ұстау, майлықты қолдану, нан қиқымын шашпай, сорпамен сусынын төкпей ішуді үйрету. (мәдени-гигиеналық дағдылар, өзіне-өзі қызмет ету, еңбек әрекеті)				
Бесін ас	Ересектің бақылауымен бетін, қолдарын ластанған кезде және тамақтың алдында өз бетінше жуу, беті мен қолын жеке орамалмен құрғатып сүрту, ересектің көмегімен өзін ретке келтіруін қалыптастыру. (мәдени-гигиеналық дағдылар, өзіне-өзі қызмет ету) Өз орнын тауып отыру. Үстел басында қарапайым мінез-құлық дағдыларын қалыптастыру: нанды үгітпеу, тамақты ауызды жауып шайнау, ауызды тамаққа толтырып сөйлемеу. Тамақтанып болғаннан кейін алғыс айтуды үйрету				
Балалардың дербес әрекеті (баяу қимылды ойындар, үстел үсті ойындары, бейнелеу әрекеті, кітаптарқарау және тағы басқа әрекеттер)	Еремексазды қолдану дағдыларын пысықтау арқылы мультфильмдегі ойыншықтарды мүсіндеу, желімді пайдалануды жетілдіру (мүсіндеу, жапсыру) Дидактикалық ойын «Ғажайып сандық» Сандықтан түрлі геометриялық пішіндерді бір бірден әр бала алып, көруін және сипап сезу арқылы зерттеу жасауын	Құрылыс материалдарынан кеме, ғарыш кемесін жасату. (құрастыру)	Дене шынықтыру құралдарын ермексаздан мүсіндету. Қырсау, доп және т.б (мүсіндеу) Спорт зал тақырыбында ұжымдық жапсыруды жасатту. (жапсыру). Кеңістік бағыттарын өзіне қатысты анықтауды үйрету.	Спортшыларға өзі таңдаған ойын құралдарын тауып жапсырту. (жапсыру) Балалардың қалауы бойынша спорттық ойын құралдарының суретін салу немесе ермексаздан жасату (сурет салу, мүсіндеу)	Апта бойы жасалған жұмыстардың ішінен ұнағанын қайталап жасауға мүмкіндік беру. (сурет салу, жапсыру, мүсіндеу) Ойын. Бір қатарға балаларды тұрғызып, қалған балаларға тапсырма бердірту. Тапсырма бойынша айтылған бағытта қозғалу (алға-артқа,

	ұйымдастыру (математика негіздері)		Допты баланың әр жағына қою арқылы, дұрыс атауын үйрету. (математика негіздері)		оңға-солға, жоғары-төмен), (математика негіздері)
Балалармен жеке жұмыс шығарма жанрларын (тақпақ, ертегі, әңгіме және тағы басқа) ажыратуға; - сөздерде дауысты (а, ә, е, о, ұ) және кейбір дауыссыз (п-б, к-қ, т-д, ж-ш, с-з) дыбыстарды анық айта білуін қалыптастыру. шағын тақпақтар мен өлеңдерді жаттау; -тілдік қарым-қатынас мәдениетін дұрыс қолдану; -оқиғаны эмоционалды қабылдауға ынталандыру. геометриялық пішіндер туралы білімдерін нақтылау: дөңгелек, шаршы, үшбұрыш. -Құрылыс материалдарынан құрастыруды үйрету. дәстүрден тыс сурет салуды (құмда саусақпен немесе таяқшамен, алақандарымен, асфальтта түрлі-түсті борлармен салуды үйрету. бірнеше тік және көлденең сызықтардан заттарды салу (дуал, ағаш);
Серуенге дайындық	Киіну: киім кию ережесін сақтауға үйрету,серуенге арналған құралдарды дайындау, өзіне-өзі қызмет ету дағдылары				
Серуен	Ұнататын әнін дауыстап және төмен дауыспен айтқызу (музыка) Еркін ойындар	Көлік түрлері, жол бөліктері (тротуар, жолдың жүру бөлігімен жаяу жүргіншілер өтетін жол және жерасты жолдары, велосипедке арналған жол), бағдаршам белгілері, жолда жүру ережелері туралы білімдерін қалыптастыру. (қоршаған ортамен танысу) Дербес ойындар	Ұнататын әнін дауыстап және төмен дауыспен орындату (музыка) Еркін ойындар	Еркін ойындар Үш дөңгелекті және екі дөңгелекті велосипедтебу. Оңға, солға бұрылыстарды орындату; (дене шынықтыру)	Қимылды ойын «Ханталапай» Балалардың бастамасымен ойындар

		Қимылды ойын «Сақина жасыру.»			
Серуеннен оралу	Киіну: Серуенге шығу, балаларды біртіндеп киіндіру, киімдерінің дұрыс киілуін қадағалау, қатармен жүруге дағдыландыру.				
Балалардың дербес әрекеті	Ойын жаттығу: "Дұрыс-бұрыс" Балалр жаттығуды дұрыс жасап, бұрыс жасаған жерін өздері түзей алады	Ойын: «Телефон» Балалар өз бетінше сөйлеу мәнері мен мәнерлеп айту іскерлігін қалыптастырады. Жай және күрделі сөйлемдерді қолданады	«Есті балаға-ескі сөз» Тыйымдар мен ырымдар.	Үстел үсті театры: «Алдар көсе» ертегісі қайталау	«Ақ серек,көк серек» :жүру, жүгіру қимылдарын орындайды. Белгі бойынша қозғалыстар жасайды.
Балалардың үйге қайтуы	«Баланы суықтап қалудан сақтан-дыру» кеңес беру.	Мозайкамен жемістер құрастыру.	«Балаңызды бақшаға мезгілге орай қалай киіндіру керек» әңгіме.	Балалармен логикалық ойындар ойнау.	«Бала демалысын ұйымдастыру» Еркін ойындар

Тәрбиелеу - білім беру процесінің циклограммасы

Қараша айы 2023 жыл 3 апта

Күн тәртібі	Дүйсенбі 13.11.2023ж	Сейсенбі 14.11.2023ж	Сәрсенбі 15.11.2023ж	Бейсенбі 16.11.2023ж	Жұма 17.11.2023ж
Балаларды қабылдау	Өсем әуенмен қарсы алу	Көтеріңкі көңіл күймен қарсы алу	Саусақ театрының кейіпкерлері арқылы қарсы алу	Смайлик арқылы қарсы алу	Достық тілегімен қарсы алу
Ата-аналармен әңгімелесу, кеңес беру	Баланың үйдегі көңіл күйін сұрау	Баланың бойындағы өзерістер мен ерекшеліктер жайлы әңгіме	Баланың тәртібі мен денсаулығы жайлы әңгіме	Баланың қалай бейімделіп,не үйреніп жатқаны туралы әңгіме	Баланың тілдік дамуы жайлы әңгіме
Балалардың дербес әрекеті (баяу қимылды ойындар, үстел үсті ойындары, бейнелеу әрекеті, кітаптарқарау	«Әдемі кілемшелер» міндеті: бөліктерден кілемше жасауға үйрету; қабылдау, ес, зейін процесстерін дамыту; ұйымшылдыққа тәрбиелеу. Танымдық	«Таныс пішіндер доминосы» міндеті: геометриялық пішіндер жайлы білімдерін бекіту; көп заттың ішінен біреуін тандауға жаттықтыру. Танымды	«Өз үйінді тап» Ойынның міндеті: түстерді ажыратуға жаттықтыру; қабылдауын дамыту; ойынның ережесін сақтауға үйрету	«Зейінді бол» Міндеті: Күрделі геометриялық суреттен үшбұрышты, төртбұрышты, шеңберді көрсете білу. Танымдық дағдылар	«Мынау қай пішін?» Міндеті: Геометриялық пішінді сипалап анықтау арқылы айта білу. Танымдық дағдылар

және тағы басқа әрекеттер)	дағдылар	қ дағдылар	Танымдық дағдылар		
Таңертеңгі жаттығу	Қараша айына арналған таңертеңгі жаттығулар кешені (Жалпы дамытушы жаттығулар, қимыл белсенділігі, ойын әрекеті).				
Таңғы ас	Тамақ ішу мәдениетін, үстелде отыру, тамақтану, асхана құралдарын дұрыс ұстау мәдениетін қалыптастыру және сақтау. Балалардың назарын тағамға аудару, тамақтарын реттілігімен тауысып ішуге, нанның қиқымын жерге тастамауға үйрету. (мәдени-гигиеналық дағдылар, өзіне-өзі қызмет ету, кезекшілердің еңбек әрекеті)				
Ұйымдастырылған іс-әрекетке дайындық	Геометриялық фигураларды (дөңгелек, үшбұрыш, төртбұрыш) және денелерді (куб) танып, атай білуге үйрету, геометриялық пішіндерді көру және сипап сезу арқылы зерттеу Математика негіздері	Дөңгелек, сопақ, шаршы, үшбұрыш пішіндегі казак оюларының элементтерін: «құс қанаты», «бұршік» элементтердің орналасу ретін, олардың арасындағы қашықтықты сақтауға зейін бөлуін дамыту Сурет салу	Диалогтік сөйлеуді жетілдіру: әңгімеге қатысуға баулу, диалогке қатысушы үшін түсінікті сұрақтар қоюға және қойылған сұрақтарға дұрыс, толық жауап беруге баулу. Сөйлеуді дамыту	Қазақ халқының сәндік-қолданбалы өнерімен, киіз үй оның жабдықтарымен, сандық, кебежемен, қоржынмен таныстыру. Жапсыру	Құрастыруға қолданған құрылыс бөлшектерін ажырату (текше, пластина, кірпіш, блок) және атау, оларды сапасы, көлемі мен пішіні бойынша таңдау, өз бетінше ойдан құрастыруға мүмкіндік беру. Құрастыру
Білім беру ұйымының кестесі бойынша ұйымдастырылған іс-әрекет	Дене шынықтыру Жалпы дамытушы жаттығулар. Негізгі қимылдар: аяқтың сыртқы қырымен жүру; тізені жоғары көтеріп жүргізу; бір орында тұрып, оңға,	Музыка Билер: Жеңіл, ырғақпен қозғалуға, жұппен би қимылдарын орындауға үйренеді	Дене шынықтыру Жалпы дамытушы жаттығулар. Негізгі қимылдар: адымдап жүру адымдап жүгіру етпетімен жатып, гимнастикалық скамейка бойымен	Музыка Билер: Жеңіл, ырғақпен қозғалуға, жұппен би қимылдарын орындауға үйренеді Қазақ тілі Етістіктің болымсыз түрін немесе есім	Дене шынықтыру Жалпы дамытушы жаттығулар. Негізгі қимылдар: жүру адымдап жүгіру бір орында тұрып, оңға, солға бұрылып секіру;

	солға бұрылып секіру; заттарды қашықтыққа лақтыру (3,5–6,5 метрден кем емес)		қолдарымен тартылып, алға қарай еңбектеу; бір-бірінің жанына сапқа және шеңберге тұру.	сөздермен қолданылатын «емес» шылауын қолдана білуге үйрету	тақтайдың бойымен тепе-теңдікті сақтап бойымен жүру бір-бірінің жанына сапқа және шеңберге тұру.
	Орманды кім мекендейді? Орманда болдың ба? Ол қандай деп ойлайсың? Қойылған сұрақтарға дұрыс, толық жауап беруге баулу. Фильм көрсету арқылы толық ақпарат беру. (сөйлеуді дамыту) Орманға саяхатқа барасыңдар ма? Ол үшін шынығып, тапсырмалар орындап алайық. Әр түрлі заттарды таратып беру, оларды оң қолмен солдан оңға қарай орналастыруды дамыту. Ойын. «қай қолымда тап» (математика негіздері)	«Түлкі мен қоян» ертегісін айтып беру. Түрлі эмоцияларды білдіру үшін интонациямен дыбыстау. (көркем әдебиет және сөйлеуді дамыту) Балалардың назарын күн тәртібі бейнеленген плакатқа аудару. Тәулік бөліктері (таңертең, күндіз, кеш, түн) олардың сипаттамалық ерекшеліктері мен реттіліктері, «бүгін», «кеше», «ертең» туралы ұғымдарын кеңейту. (математика негіздері)	Ормандағы жануарлар мен құстар қалай өмір сүреді? Олар жерде және жоғарыда, жердің астында өмір сүретінін кітаптардан көрсету. Ойын шарты: бір жануарды өзіне қатысты орналасуын сөздермен белгілету. (мысалы: менің алдымда үстел, сол жағымда орындық тұр). (математика негіздері) Аю әнін айтқызу (музыка)	«Менің сүйікті жануарым» тақырыбында әңгімелесу. Зат есімдерді жекеше және көпше түрде қолдануды дамыту (сөйлеуді дамыту) Қоршаған ортаның әсемдігіне Қызығушылықты дамыту. Орман бейнесін дәстүрден тыс әдіспен салдырту. (сурет салу)	Орманның пайдасы. Оның беретін өнімдері туралы ақпарат беру, балалардың ойларын тыңдау. (сөйлеуді дамыту) Жидектер мен саңырау құлақтарды зерттеу. Олардың дәмі пішіні түрлерін анықтауы және т.б әрекеттерді жасату (қоршаған ортамен танысу)
Серуенге дайындық	Киіну: Серуенге шығу, балаларды біртіндеп киіндіру, киімдерінің дұрыс киілуін қадағалау, қатармен жүруге дағдыландыру.				
Серуен	Картотека	Картотека	Картотека	Картотека	Картотека
Серуеннен оралу	Киіну: Серуенге шығу, балаларды біртіндеп киіндіру, киімдерінің дұрыс киілуін қадағалау, қатармен жүруге дағдыландыру.				

Түскі ас	Балалардың назарын тағамға аудару, тамақтарын реттілігімен тауысып ішуге, нанның қиқымын жерге тастамауға үйрету. (мәдени-гигиеналық дағдылар, өзіне-өзі қызмет ету, кезекшілердің еңбек әрекеті)				
Күндізгі ұйқы	Киім түймелерін, сырмаларын өздігінше ағытуды қалыптастыру. Киімдерін ұқыпты орындыққа іліп (немесе арнайы сөреге) қоюды үйрету. Өз төсек орнын тауып жатуды үйрету. (өзіне-өзі қызмет ету дағдылары, ірі және ұсақ моториканы дамыту) Балалардың тыныш ұйықтауы үшін жайы баяу музыка тыңдау. (Музыка)				
Біртіндеп ұйқыдан ояту, сауықтыру шаралары	Сабынмен қолдарын сабындап, киімдерін суламай жуыну. Өзінің жеке сүлгісін тани білуді үйрету. Сүлгіні дұрыс қолдануды дамыту, орнына іліп қоюын қалыптастыру. Тамақтану кезінде орындықта тік отыру. Астың дәмді болуын тілеу. Тамақты дұрыс ішу. Қасықты дұрыс ұстау, майлықты қолдану, нан қиқымын шашпай, сорпамен сусынын төкпей ішуді үйрету. (мәдени-гигиеналық дағдылар, өзіне-өзі қызмет ету, еңбек әрекеті)				
Бесін ас	Ересектің бақылауымен бетін, қолдарын ластанған кезде және тамақтың алдында өз бетінше жуу, беті мен қолын жеке орамалмен құрғатып сүрту, ересектің көмегімен өзін ретке келтіруін қалыптастыру. (мәдени-гигиеналық дағдылар, өзіне-өзі қызмет ету) Өз орнын тауып отыру. Үстел басында қарапайым мінез-құлық дағдыларын қалыптастыру: нанды үгітпеу, тамақты ауызды жауып шайнау, ауызды тамаққа толтырып сөйлемеу. Тамақтанып болғаннан кейін алғыс айтуды үйрету				
Балалардың дербес әрекеті (баяу қимылды ойындар, үстел үсті ойындары, бейнелеу әрекеті, кітаптарқарау және тағы басқа әрекеттер)	Ағаштар пішінін бейнелеу, заттарды қағаз бетінде орналастыру дағдыларын қалыптастыру (жапсыру) Орман бейнесін салу. Түстерді дұрыс таңдау дағдысын жетілдіру. (сурет салу) Ермексаздан ағаштарды мүсіндеу, ұжымдық жұмыс. Орман бейнесін жасату. (мүсіндеу)	Орман жануарлары бейнеленген суреттерді қарау, жануарлардың отбасы мүшелерін, олардың әрекеттері мен өзара қарым-қатынастарын атау дағдыларын қалыптастыру. (қоршаған ортамен танысу) Ермексаздан қалаған орман жануарын жасату. (мүсіндеу)	Көлемді пішіндерді құстарды мүсіндеуге қызығушылығын тәрбиелеу. (мүсіндеу) Дәстүрден тыс әдіспен құстарды бояу. (сурет салу) Ең жылдам құс? Туралы өз ойларын айту. фильм тамашалату. (көркем әдебиет)	Балалардың қалауы бойынша әрекет түрлерін таңдату. Құрастыру құралдарымен ормандар, жануарлар құрастырту. Ермексаз және түрлі түсті қағаздармен шығармашылық жұмыстарды орындату. (құрастыру, мүсіндеу, жапсыру)	Жидектерді теретін себетті жасату. Көрнекілікке сүйене отырып және құрастыратын материалдарды өз бетінше таңдап, құрастыруға мүмкіндік беру. (құрастыру) Ермексазбен еркін әрекеттер жасату. (мүсіндеу)

Балалармен жеке жұмыс сөздерде дауысты (а, ә, е, о, ұ) және кейбір дауыссыз (п-б, к-қ, т-д, ж-ш, с-з) дыбыстарды анық айта білуін қалыптастыру. бірнеше тік және көлденең сызықтардан заттарды салу (дуал, ағаш); -шаршының ортасына, бұрыштарына қазақ ою-өрнектерін жапсыруын жетілдіру. пішінін, түсі мен көлемін, ескере отырып, заттар мен ою-өрнектерді орналастыруын ынталандыру. -қоршаған ортадағы заттарды, кеңістікті бағдарлауды меңгерту. "Көп", "біреу", "бір-бірден", "бір де біреуі жоқ" ұғымдарын ажырату дағдыларын жетілдіру.
Серуенге дайындық	Киіну: киім кию ережесін сақтауға үйрету,серуенге арналған құралдарды дайындау, өзіне-өзі қызмет ету дағдылары				
Серуен	Еркін ойындар Балалардың сұранысы бойынша «Үш аю» ертегісін оқып беру. Қимылды ойын «Мысық пен тышқан»	Футбол – берілген бағытта допты домалату. Допты аяқтарымен бір-біріне домалату дағдысын қалыптастыру; (дене шынықтыру) Еркін ойындар Қимылды ойын «Кішкентай маймылдар	Жапырақтардан құстардың бейнесін құрастырту. Еркін ойындар Қимылды ойын «Шымшықтар мен мысық»	Балалардың сұранысы бойынша кітаптан ертегі оқып беру. Әдебиетке кейіпкерлердің әрекеттерін адамгершілік нормалары мен түсініктері тұрғысынан бағалату (көркем әдебиет) Еркін ойындар	Балабақша ауласында өсетін жидектерге қарап жидектердің суретін салдырту. (сурет салу) Еркін ойындар Қимылды ойын «Мысық пен тышқан»
Серуеннен оралу	Киіну: Серуенге шығу, балаларды біртіндеп киіндіру, киімдерінің дұрыс киілуін қадағалау, қатармен жүруге дағдыландыру.				
Балалардың дербес әрекеті	«Ұшты-ұшты» Педагог балаларға ұшты-ұшты қарлығаш ұшты дегенде балалар қолдарын көтеріп ұшады, педагог ұшты-ұшты орындық ұшты десе отыра қалады.	Топтағы ойыншықтарды санау, биік аласа өлшемі бойынша топтастыру, салыстыру Сөрелерге кеңістікті бағдарлай отырып жайғастыру	Өз ойыншықтарын жасауды жалғастыру. Балалардың таңдауы бойынша шығармашылық жұмыстар	Өз ойыншықтарын жасауды жалғастыру. Ойыншық зауыттары туралы фильм, мультфильм тамашалау.	Музыкалық ойыншықтармен танысу. Концерттік қойылымға дайындалу
Балалардың үйге қайтуы	Баланың киім киіп үйренуі туралы әңгіме	Үстел үстінде қалай отыратыны,қалай тамақтанатыны жайлы	Баланың басқа балалармен қарым-қатынасы жайлы	Баланың эмоционалды көңіл-күйі жайлы әңгіме	Баланың демалыс күні немен айналысатыны жайлы әңгіме

		әңгіме	әңгіме		
--	--	--------	--------	--	--

Тәрбиелеу - білім беру процесінің циклограммасы

Қараша айы 2023 жыл 4 апта

Күн тәртібі	Дүйсенбі 20.11.2023ж	Сейсенбі 21.11.2023ж	Сәрсенбі 22.11.2023ж	Бейсенбі 23.11.2023ж	Жұма 24.11.2023ж
Балаларды қабылдау	Қызыл телпектің қонаққа келіп қарсы алуы	Жүрекшемен қарсы алу	Көңілді әуенмен қарсы алу	Көк түсті шармен қарсы алып, аспанмыз ашық болсын деп тілек айту	Достарына сәлемдесіп, қарсы алу
Ата-аналармен әңгімелесу, кеңес беру	Бала тілінің дамуы жайлы әңгіме	Балаға ұялы телефонды көп ұстатпау туралы әңгіме	Бала десаулығы мен тазалығы жайлы әңгіме	Баланың эмоционалды көңіл күйі жайлы әңгіме	Баланың қандай дағдыларды меңгере алмай жатқаны туралы әңгімелесу
Балалардың дербес әрекеті (баяу қимылды ойындар, үстел үсті ойындары, бейнелеу әрекеті, кітаптарқарау және тағы басқа әрекеттер)	«Мысық пен торғайлар» Достық пен ұйымшылдықпен ойнайды Физикалық қасиеттрді дамыту.	«Арқан ойын» арқаннан ептілікпен секіре алады. Физикалық қасиеттрді дамыту	«Алысқа лақтыр» Қолындағы заттарды алысқа лақтырады. Физикалық қасиеттрді дамыту	«Епті бол!» зейінді дамыту, допты лақтыруға және қағып алуға жаттығуларын жасайды. Физикалық қасиеттрді дамыту	«Секіргіштер» Мақсаты: секіргішпен жеңіл секіре алады. Физикалық қасиеттрді дамыту
Таңертенгі жаттығу	Қараша айына арналған таңертеңгі жаттығулар кешені (Жалпы дамытушы жаттығулар, қимыл белсенділігі, ойын әрекеті).				
Таңғы ас	Тамақ ішу мәдениетін, үстелде отыру, тамақтану, асхана құралдарын дұрыс ұстау мәдениетін қалыптастыру және сақтау. Балалардың назарын тағамға аудару, тамақтарын реттілігімен тауысып ішуге, нанның қиқымын жерге тастамауға үйрету. (мәдени-гигиеналық дағдылар, өзіне-өзі қызмет ету, кезекшілердің еңбек әрекеті)				
Ұйымдастырылған іс-әрекетке дайындық	Кеңістік бағыттарын өзіне қатысты анықтауды, берілген бағытта қозғалу(алға-артқа, оңға-солға, жоғары-төмен), заттарды оң қолмен солдан оңға қарай орналастыруды, заттардың өзіне қатысты	Қағаздан құрастыруға үйрету: қағаздың парағын ортасынан бүктеп, шиыршықтап, ілмекке айналдыра білуін дамыту	Қозғалыс ортасын ескере отырып, көлік құралдарын танып және атай білу дағдыларын қалыптастыру Қоршаған ортамен	Тәулік бөліктері (таңертең, күндіз, кеш, түн) олардың сипаттамалық ерекшеліктері мен реттіліктері, «бүгін», «кеше», «ертең» туралы	Мінез-құлық мәдениеті мен сыпайы қарым-қатынас негіздерін қалыптастыруды жалғастыру; амандасу, қоштасудың қажеттігі туралы еске салу,

	орналасуын сөздермен белгілеуді дамыту (менің алдымда үстел, сол жағымда орындық тұр). Математика негіздері	Құрастыру	таныстыру	ұғымдарын кеңейту. Математика негіздері	ересектердің әңгімесіне араласпау, өз өтінішін сыпайы түрде білдіру, көрсеткен қызметі үшін алғыс айту. Қоршаған ортамен таныстыру
Білім беру ұйымының кестесі бойынша ұйымдастырылған іс-әрекет	Дене шынықтыру Жалпы дамытушы жаттығулар. Негізгі қимылдар: өкшемен жүру; аяқтың ұшымен жүргізу; етпетімен жатып, гимнастикалық скамейка бойымен қолдарымен тартылып, алға қарай еңбектеу; заттарды қашықтыққа лақтыру	Музыка Билер: Жеңіл, ырғақпен қозғалуға, жұппен би қимылдарын орындауға үйренеді	Дене шынықтыру Жалпы дамытушы жаттығулар. Негізгі қимылдар: аяқтың сыртқы қырымен жүру; тізені жоғары көтеріп жүргізу; тақтайдың бойымен тепе-теңдікті сақтап бойымен жүру; бір-бірінің жанына сапқа және шеңберге тұру.	Музыка Билер: Жеңіл, ырғақпен қозғалуға, жұппен би қимылдарын орындауға үйренеді Қазақ тілі Ойыншықтармен заттарды 4-5 сөйлеммен сипаттауға, берілген сурет бойынша оған дейінгі және одан кейінгі оқиғаны ойлап табуға баулу.	Дене шынықтыру Жалпы дамытушы жаттығулар. Негізгі қимылдар: өкшемен жүру; тізені жоғары көтеріп жүргізу; етпетімен жатып, гимнастикалық скамейка бойымен қолдарымен тартылып, алға қарай еңбектеу; бір-бірінің жанына сапқа және шеңберге тұру.
	Жылдың қай мезгілі, қай айы келе жатқанын сұрау? Келесі жыл мезгілі туралы не білетіндерін айтқызу. Суреттер арқылы қыс мезгіліне кім қалай дайындалады сұрау? Үй жануарларына қандай күтім	Сөз және сөз ұйқастарына құрылған ойындарға қызығушылығын арттыру. «Кім жылдам» ойынын ойнату. Тәрбиеші сөз айтады. Балалар	«Үш торай» мультфильмін тамашалату. Әдеби кейіпкерлердің әрекеттеріне өзінің көзқарасын білдірту (көркем әдебиет)	Бүгін аптаның қай күні? Қазір тәуліктің қай бөлігі? Таңертең, күндіз, кеш, түн тәулік бөліктерін ажырату және атай білу дағдыларын қалыптастыру. Карточкалардан күн	Қысқы зообак тақырыбы бойынша әңгіменің басы мен соңын құрастыруға үйрету. (сөйлеуді дамыту) Таңертең, күндіз, кеш,

	керекті туралы ақпарат беру. Төрттүлік және оның төлдері (мінезіндегі ерекшеліктер, қозғалысы, қоректенуі, адамдарға пайдасы), оларға күтім жасаудағы ересектердің еңбегі туралы ұғымдарын кеңейту. (қоршаған ортамен танысу)	сөйлемге айналдырады. Мысалы – «Алма»- алма жедім немесе алма ол жеміс. (сөйлеуді дамыту) Қысқа дайындық. Қар тазалауға арналған күректер және т.б. Еңбек құралдарды түрлі пішіндегі және өзіне тән ерекшеліктерін ескере отырып, үлгісімен елестетуі бойынша көлемін сақтап мүсіндету. (мүсіндеу)	Ертегі желісі бойынша ұжымдық сурет салдырту (сурет салу) .	тәртібіндегі кезеңдердің суретін көрсетіп атату. (математика негіздері) Сазбалшықтан жасалатын ыдыстарды көрсету және жасату. (мүсіндеу)	түн тәулік бөліктерін ажырату және атай білу дағдыларын қалыптастыруды жетілдіру (математика негіздері)
Серуенге дайындық	Киіну: Серуенге шығу, балаларды біртіндеп киіндіру, киімдерінің дұрыс киілуін қадағалау, қатармен жүруге дағдыландыру.				
Серуен	Балабақша ауласында ағаштардан орман бейнесін жасау. Орманда жүру ережелерін таныстыру. Ағаштарды бақылау, желдің әсерінен түскен бұтақтарды жинау. Бұтақтардан отырып демалатын орын жасау. (құрастыру, қоршаған ортамен танысу)	Жапырақтардан ормандағы жануарларды бейнелеуді, жапсыру жұмыстарын жасату. (жапсыру, сурет салу) Қимылды ойын	Балаларды табиғи материалдардан түрлі заттар даярлауға баулу (құрастыру) Орманда өмір сүретін құстар туралы ақпарат беру, суреттерін көрсету. Атауларын атап өз ойларын айтуды үйрету. Олар қалай өмір сүреді,	куб, шар, цилиндр тану және атау, пішіндерді зерттеу дағдыларын жетілдіру. Балабақша ауласында кездесетін пішіндерді табу. (математика негіздері) Дидактикалық ойын «Дауысынан таны» орман жануарларының	Жидектер туралы жұмбақтар шешу. Көрсең өскен желісін, Жапырағы қазтабан. Мөлдір кара жемісі, Қыста емес, жаз табам. (Қарақат) Бұтаға ілген үлпершек, Іші нәрлі қызыл сөл, Теріп алып үлгерсек. (Бүлдірген)

	Қимылды ойын «Мысық пен тышқан»	«Кішкентай маймылдар»	немен қоректенеді зерттеу. Балабақша ауласындағы құстарды бақылату. (қоршаған ортамен танысу, сөйлеуді дамыту) Қимылды ойын «Шымшықтар мен мысық»	дауыстары тану, атауды пысықтау. Желді бақылау. Ауа райының өзгеруі туралы айтқызу. (қоршаған ортамен танысу) Қимылды ойын «Қояндар»	(көркем әдебиет) Жидектерді санау, таразыға салып салыстыруды жасату. (математика негіздері) Қимылды ойын «Мекен мен балапандар»
Серуеннен оралу	Киіну: Серуенге шығу, балаларды біртіндеп киіндіру, киімдерінің дұрыс киілуін қадағалау, қатармен жүруге дағдыландыру.				
Түскі ас	Балалардың назарын тағамға аудару, тамақтарын реттілігімен тауысып ішуге, нанның қиқымын жерге тастамауға үйрету. (мәдени-гигиеналық дағдылар, өзіне-өзі қызмет ету, кезекшілердің еңбек әрекеті)				
Күндізгі ұйқы	Киім түймелерін, сырмаларын өздігінше ағытуды қалыптастыру. Киімдерін ұқыпты орындыққа іліп (немесе арнайы сөреге) қоюды үйрету. Өз төсек орнын тауып жатуды үйрету. (өзіне-өзі қызмет ету дағдылары, ірі және ұсақ моториканы дамыту) Балалардың тыныш ұйықтауы үшін жайы баяу музыка тыңдау. (Музыка)				
Біртіндеп ұйқыдан ояту, сауықтыру шаралары	Сабынмен қолдарын сабындап, киімдерін суламай жуыну. Өзінің жеке сүлгісін тани білуді үйрету. Сүлгіні дұрыс қолдануды дамыту, орнына іліп қоюын қалыптастыру. Тамақтану кезінде орындықта тік отыру. Астың дәмді болуын тілеу. Тамақты дұрыс ішу. Қасықты дұрыс ұстау, майлықты қолдану, нан қиқымын шашпай, сорпамен сусынын төкпей ішуді үйрету. (мәдени-гигиеналық дағдылар, өзіне-өзі қызмет ету, еңбек әрекеті)				
Бесін ас	Ересектің бақылауымен бетін, қолдарын ластанған кезде және тамақтың алдында өз бетінше жуу, беті мен қолын жеке орамалмен құрғатып сүрту, ересектің көмегімен өзін ретке келтіруін қалыптастыру. (мәдени-гигиеналық дағдылар, өзіне-өзі қызмет ету) Өз орнын тауып отыру. Үстел басында қарапайым мінез-құлық дағдыларын қалыптастыру: нанды үгітпеу, тамақты ауызды жауып шайнау, ауызды тамаққа толтырып сөйлемей. Тамақтанып болғаннан кейін алғыс айтуды үйрету				

<p>Балалардың дербес әрекеті (баяу қимылды ойындар, үстел үсті ойындары, бейнелеу әрекеті, кітаптарқарау және тағы басқа әрекеттер)</p>	<p>Кітаптар қарау. Таныс ертегі қойылымын жасату. (сөйлеуді дамыту)</p> <p>Балалардың дербес әрекеті құрастыру және шығармашылық жұмыстарын орындату.</p> <p>Төрт түлікке құрастыру құралдарынан қора жасату.</p> <p>Төр түлікті төлдерімен жапсырту, суретін салдырту, мүсінін жасату. (құрастыру, мүсіндеу, сурет салу, жапсыру)</p>	<p>Өзінің дене бөліктерін бағдарлау және атауды жетілдіру (бас, аяқтар, қолдар).</p> <p>Еңбек құралдарын оң қолымен солдан оңға қарай орналастыруды пысықтау (математика негіздері)</p> <p>«Оп оңай! Еңбек бәрін жеңбек» тақырыбында фильм көру. Өз ойларын айтқызу. Топтағы қыс мезгіліне дайындық жұмысын жоспарлап қатыстыру. (көркем әдебиет)</p> <p>Балалардың қалауы бойынша еркін тақырыпта жапсыру әрекетін жасату. (жапсыру)</p>	<p>Топтағы көліктерді санату, салыстыру. Жиын жасату. (математика негіздері)</p> <p>Топтағы гүлдердің мүсінін жасау және қағаздан жасату. (мүсіндеу, жапсыру)</p>	<p>Жапырақтармен композицияны құрастыру кезінде заттар мен нысандардың көлемі бойынша арақатынасын ескеруін қадағалау; (жапсыру)</p> <p>Таныс ертегінің кейіпкерлерінің бейнелерін сомдауға қажетті дауыс ырғағы және тілдің қарқынын қолдану дағдыларын қалыптастыру (сөйлеуді дамыту, көркем әдебиет)</p>	<p>Балалардың қалауы бойынша дербес әрекеттер. Құрастыру және шығармашылық бағытында кітаптар қарау, әңгімелесу (сурет салу, құрастыру, мүсіндеу, жапсыру)</p>
--	--	--	---	---	---

Балалармен жеке жұмыс сөздерде дауысты (а, ә, е, о, ұ) және кейбір дауыссыз (п-б, к-қ, т-д, ж-ш, с-з) дыбыстарды анық айта білуін қалыптастыру. құрылыс материалының негізгі бөлшектері, олардың бөлшектері туралы білімді қалыптастыру, оларды түсі, шамасы бойынша тануды үйрету. бірнеше тік және көлденең сызықтардан заттарды салу (дуал, ағаш); -шаршының ортасына, бұрыштарына қазақ ою өрнектерін жапсыру екіқарама-қарсы және бірдей заттарды ұзындығы, ені, биіктігі мен жуандығы бойынша салыстыра білуді бекіту. кеңістікті және уақытты бағдарлауды үйрету.
Серуенге дайындық	Киіну: киім кию ережесін сақтауға үйрету,серуенге арналған құралдарды дайындау, өзіне-өзі қызмет ету дағдылары				
Серуен	Пішіндер әнін айтқызу . «Торғай» тв (музыка) Еркін ойындар	Еркін ойындар Футбол. Берілген бағытта допты домалату. Допты аяқтарымен бір-біріне домалатуды қайталау; (дене шынықтыру)	Балалардың қалауы бойынша ән айту, қимылды би билету. (музыка) Еркін ойындар Қимылды ойын «Жалауға қарай жүгір»	Еркін ойындар Қимылды ойын «Поезд»	Футбол. Берілген бағытта допты домалату. Допты аяқтарымен бір-біріне домалатуды жетілдіру; (дене шынықтыру) Еркін ойындар
Серуеннен оралу	Киіну: Серуенге шығу, балаларды біртіндеп киіндіру, киімдерінің дұрыс киілуін қадағалау, қатармен жүруге дағдыландыру.				
Балалардың дербес әрекеті	«Кішкентай көмекшілер» ойыны Өнер орталығында сурет салу, суретті кітапшаларды бояу,	Құрастыру материалдарымен құрастыру ойындары, кітаптарды қарау,	Табиғат бұрышындағы еңбек (бөлме өсімдіктеріне күтім жасау	Би билегім келеді Бірақ қалай бастайын Бір анда, бір мында Өзіңді- өзің айнала Бас аяқты топ, топ, топ Шапалақта көп, көп, көп	Бөлмеде « Қандай пішіндер бар?» ойыны
Балалардың үйге қайтуы	Бала тілінің дамуы жайлы әңгіме	Балаға ұялы телефонды көп ұстатпау туралы әңгіме	Бала десаулығы мен тазалығы жайлы әңгіме	Баланың эмоционалды көңіл күйі жайлы әңгіме	Баланың қандай дағдыларды меңгере алмай жатқаны туралы әңгімелесу

Тәрбиелеу - білім беру процесінің циклограммасы
Қараша айы 2023 жыл 5 апта

Күн тәртібі	Дүйсенбі 27.11.2023ж	Сейсенбі 28.11.2023ж	Сәрсенбі 29.11.2023ж	Бейсенбі 30.11.2023ж	Жұма 01.12.2023ж
Балаларды қабылдау	Түрлі –түсті шармен қарсы алу	Көңілді доп арқылы қарсы алу	Смайлик арқылы қарсы алу	Көңілді әуенмен қарсы алу	Жүрекшемен қарсы алу
Ата-аналармен әңгімелесу, кеңес беру	Баланың киім киіп үйренуі туралы әңгіме	Үстел үстінде қалай отыратыны, қалай тамақтанатыны жайлы әңгіме	Баланың басқа балалармен қарым-қатынасы жайлы әңгіме	Баланың эмоционалды көңіл-күйі жайлы әңгіме	Баланың демалыс күні немен айналысатыны жайлы әңгіме
Балалардың дербес әрекеті(баяу қимылды ойындар, үстел үсті ойындары, бейнелеу әрекеті, кітаптарқарау және тағы басқа әрекеттер)	<p>Саусақ жаттығуы «ҮКІ» Орманда қараңғы (екі қолдың білектерін біріктіре саусақтарды жан-жаққа ашады («Орман») Бәрі-бәрі ұйқыда (алақандарын беттестіре жақтарына таянып («Ұйқыға кетеді») Үкі ғана ұйықтамапты (бас бармақ пен сұқ саусақтың ұштарын біріктіре дөңгелентіп көздеріне қояды («Үкінің көздері») Маңғазданып отыр қатты (қолдарын артқа жинап, кеуделерін көтереді («Маңғаз үкі») Әрі-бері отырды да (қолдарын жан-жаққа жая ұшып, басқа орынға ауысады) Қараңғыға қанат қақты.</p>	<p>Саусақ жаттығуы: «МЫСЫҚ» Мысық біздің саққұлақ Тышқанды жақсы есту үшін бірақ (ортаншы және төртінші саусақтар бас бармаққа тіреледі, сұқ саусақ және кішкентай саусақ жоғары қарайды) (көркем әдебиет, қоршаған ортамен таныстыру)</p>	<p>Саусақ жаттығуы «ҚОРАЗ» Қораз, қораз қоқылдақ Ерте тұрар қоқылдап. Алтын айдар басында, Ән салар үй қасында (алақан үстінде, сұқ саусақ бас бармаққа тіреледі, қалған саусақтардың аралары ашық үстіге қарайды) (көркем әдебиет, қоршаған ортамен таныстыру)</p>	<p>Саусақ жаттығуы «ДОП» Он, тоғыз (алақандарымен шапалақтайды) Сегіз, жеті (отырған күйі аяқтарын алақандарымен қағады) Төрт, үш (алақандарымен шапалақтайды) Екі, бір (отырған күйі аяқтарын алақандарымен қағады) Доп ойнайық (алақандарымен шапалақтайды) Кел, жүгір (қолдың біресе ішімен, біресе сыртымен көздерін жабады) Тек білейік (әр сөз ырғағымен шапалақтайды) Анық нық (әр сөз</p>	<p>Саусақ жаттығуы «СӨЗДЕР» картотека 1-2 деп санаймыз (саусақтарды біріктіріп бүгіп санаймыз, кері ашып санайды) Әріптен сөз құрамыз (барлық саусақтардың арасын ашып, бір қолдың алақанына екінші қолдың алақан сыртын беттестіреді («күн» жасайды) Күн – шуақты сөз екен (бас бармақ, ортаңғы терек, аты жоқ саусақтарды біріктіре ұстайды, сұқ саусақ пен кішкентай саусақты сәл бүге «құлақ» жасайды) Мысық-құлақты сөз екен (сұқ саусақ пен</p>

	(көркем әдебиет, қоршаған ортамен таныстыру)			ырғағымен аяқтарын топылдатады) Допты алып қашқан (отыра қалады) Кім қумақ? (көркем әдебиет, қоршаған ортамен таныстыру)	кішкентай саусақты тік ұстайды «мүйіз» жасайды. Бас бармақ, ортаңғы саусақ, аты жоқ саусақтар біріктіріле бүгіледі) Сиыр-мүйізді сөз екен (екі қолдың барлық саусақтарының ұштарын біріктіріп үлкен «қарбыз» жасайды) Қарбыз-жолақты сөз екен (көркем әдебиет, қоршаған ортамен таныстыру)
Таңертенгі жаттығу	Қараша айына арналған таңертеңгі жаттығулар кешені (Жалпы дамытушы жаттығулар, қимыл белсенділігі, ойын әрекеті).				
Таңғы ас	Тамақ ішу мәдениетін, үстелде отыру, тамақтану, асхана құралдарын дұрыс ұстау мәдениетін қалыптастыру және сақтау. Балалардың назарын тағамға аудару, тамақтарын реттілігімен тауысып ішуге, нанның қиқымын жерге тастамауға үйрету. (мәдени-гигиеналық дағдылар, өзіне-өзі қызмет ету, кезекшілердің еңбек әрекеті)				
Ұйымдастырылған іс-әрекетке дайындық	Шығармашылық қиялды дамыту, көрнекілікке сүйене отырып және құрастыратын материалдарды өз бетінше тандап, ойдан құрастыруға мүмкіндік беру. Құрастыру	Уақытты бағдарлауға үйрету Математика негіздері	Шамасы келетін жұмысты орындау кезінде балалардың бастамасын қолдау: бөлме өсімдіктеріне күтім жасау, оларды суару, жапырақтарды жинау, қыстайтын құстарды қоректендіру, еңбекке баулу. Қоршаған	Ұлттық ойындарға баулу. Дене шынықтыру	Қарапайымдылыққа, мейірімділікке және әділдікке, ересектерге құрмет көрсетуге, кішілерге көмектесуге тәрбиелеу Адамгершілік-патриоттық тәрбие

			ортамен таныстыру		
Білім беру ұйымының кестесі бойынша ұйымдастырылған іс-әрекет	Дене шынықтыру	Музыка	Дене шынықтыру	Музыка	Дене шынықтыру
	Жалпы дамытушы жаттығулар. Негізгі қимылдар: адымдап жүру адымдап жүгіру етпетімен жатып, гимнастикалық скамейка бойымен қолдарымен тартылып, алға қарай еңбектеу; бір орында тұрып, оңға, солға бұрылып секіру;	Музыка тыңдау: Жоғары дыбыстарды ажыратуға қалыптасады. (секста, септима шегінде жоғары, төмен) Музыкалық шығарманы иллюстрациямен сәйкестендіруге қалыптасады.	Жалпы дамытушы жаттығулар. Негізгі қимылдар: адымдап жүру адымдап жүгіру заттарды қашықтыққа лақтыру (3,5–6,5 метрден кем емес), бір-бірінің жанына сапқа және шеңберге тұру.	Музыка тыңдау: Жоғары дыбыстарды ажыратуға қалыптасады. (секста, септима шегінде жоғары, төмен) Музыкалық шығарманы иллюстрациямен сәйкестендіруге қалыптасады. Қазақ тілі Туыстық қарым-қатынасты («сіңлі», «жеңге», «жезде», «нағашы», «жиен», «бөле») білдіретін сөздерді үйрету. Өзінің отбасы, отбасылық мерекелер, отбасындағы қызықты оқиғалар, салт-дәстүрлер туралы айтуға баулу.	Жалпы дамытушы жаттығулар. Негізгі қимылдар: адымдап жүру адымдап жүгіру бір орында тұрып, оңға, солға бұрылып секіру; заттарды қашықтыққа лақтыру (3,5–6,5 метрден кем емес),
	Ертегіні жақсы көре ме? Қандай кейіпкерлері бар ертегілерді тыңдағанды ұнатады? Ертегіні қалай тыңдаған ұнайды? Үстел үсті, саусақ, көлеңкелі театрмен таныстыру. Балалардың сұранысы	Көлеңкелі театр арқылы ертегі қойылымын тамашалату. Балалардың өздері қайталауға талпындыру. (сөйлеуді дамыту)	«Ай мен жұлдыз» мультфильмін тамашалау. Әдеби кейіпкерлердің әрекеттеріне өзінің көзқарасын білдірту (көркем әдебиет)	Ғажайып қоржын ойын ойнату. Әр бала қоржыннан бір затты ұстайды, қоржыннан шығармай заттың пішінін, неден жасалғанын неге ұқсайтынын	«Мен ертегі кейіпкері болсам» тақырыбында әңгіменің басы мен соңын құрастыруға үйрету. (сөйлеуді дамыту) Ертегі кейіпкерлерін

	<p>бойынша үстел үсті театрын пайдаланып ертегі айтып беру.</p> <p>Балалардың өздеріне пайдалануға ертегіні қайталап айтуға немесе ойдан шығаруға мүмкіндік беру.</p> <p>(көркем әдебиет және сөйлеуді дамыту)</p>	<p>Ертегі кейіпкерлерінің көлемін сақтап мүсіндету.</p> <p>(мүсіндеу)</p>	<p>Ұлттық бұрыштың суретін салуды ұсыну. Қазақ халқының және басқа халықтардың өнер туындыларына, киіз үйге, оның жабдықтарына сәндік-қолданбалы өнерге қызығушылықты дамыту. Заттарды тану және атауды үйрету.</p> <p>(сурет салу).</p>	<p>сипаттайды. Балалар сипаттауына қарай затты атап табуын үйрету.</p> <p>(математика негіздері)</p> <p>Қоржыннан алған заттарын мүсіндеп, суретін салдырту</p> <p>(мүсіндеу, сурет салу)</p>	<p>санау, салыстыру</p> <p>(математика негіздері)</p>
Серуенге дайындық	Киіну: Серуенге шығу, балаларды біртіндеп киіндіру, киімдерінің дұрыс киілуін қадағалау, қатармен жүруге дағдыландыру.				
Серуен	<p>Балабақша ауласынан жапырақтар, тастар, бұтақтар жинау, санау, салыстыру зерттеу.</p> <p>Геометриялық пішіндердің қайсысына ұқсайтынын анықтату.</p> <p>(математика негіздері)</p> <p>Қимылды ойын «Хан талапай»</p> <p>Еркін ойындар</p>	<p>Ауа райын бақылау. Желдің бағытын анықтау. Балабақша ауласындағы құстарға жем беруді жасату.</p> <p>(қоршаған ортамен танысу)</p> <p>Қар бетінде таяқпен жолдар салу. Аяқтарының іздерін бақылату.</p> <p>(сурет салу)</p> <p>Қимылды ойын «Поезд»</p>	<p>Қыс мезгіліне көліктер қалай дайындалады? Қозғалыс ортасын ескере отырып, көлік құралдарын танып және атай білу дағдыларын қалыптастыру. Көлік жүргізушілері ойыны</p> <p>(қоршаған ортамен танысу)</p> <p>Конструктордан көлік құрастыру дағдыларын қалыптастыру</p> <p>(құрастыру)</p>	<p>Далада не бар? Қоршаған орта заттары, олардың қасиеттері және қолданылуы туралы түсініктерін кеңейту.</p> <p>(қоршаған ортамен танысу)</p> <p>Табиғи заттардан (қардан) әр түрлі құрылымдар құрастырту</p> <p>(құрастыру)</p> <p>Қимылды ойын «Өз түсінді тап»</p>	<p>Кітаптан балалардың сұранысы бойынша кітап оқып беру.</p> <p>(көркем әдебиет)</p> <p>Ауладағы ағаштарды санау, бақылау, салыстыру, қарларын түсіркізу</p> <p>(математика негіздері, қоршаған ортамен танысу)</p> <p>Қимылды ойын «Трамвай»</p>

			Қимылды ойын «Жалауға қарай жүгір»		
Серуеннен оралу	Киіну: Серуенге шығу, балаларды біртіндеп киіндіру, киімдерінің дұрыс киілуін қадағалау, қатармен жүруге дағдыландыру.				
Түскі ас	Балалардың назарын тағамға аудару, тамақтарын реттілігімен тауысып ішуге, нанның қиқымын жерге тастамауға үйрету. (мәдени-гигиеналық дағдылар, өзіне-өзі қызмет ету, кезекшілердің еңбек әрекеті)				
Күндізгі ұйқы	Киім түймелерін, сырмаларын өздігінше ағытуды қалыптастыру. Киімдерін ұқыпты орындыққа іліп (немесе арнайы сөреге) қоюды үйрету. Өз төсек орнын тауып жатуды үйрету. (өзіне-өзі қызмет ету дағдылары, ірі және ұсақ моториканы дамыту) Балалардың тыныш ұйықтауы үшін жайы баяу музыка тыңдау. (Музыка)				
Біртіндеп ұйқыдан ояту, сауықтыру шаралары	Сабынмен қолдарын сабындап, киімдерін суламай жуыну. Өзінің жеке сүлгісін тани білуді үйрету. Сүлгіні дұрыс қолдануды дамыту, орнына іліп қоюын қалыптастыру. Тамақтану кезінде орындықта тік отыру. Астың дәмді болуын тілеу. Тамақты дұрыс ішу. Қасықты дұрыс ұстау, майлықты қолдану, нан қиқымын шашпай, сорпамен сусынын төкпей ішуді үйрету. (мәдени-гигиеналық дағдылар, өзіне-өзі қызмет ету, еңбек әрекеті)				
Бесін ас	Ересектің бақылауымен бетін, қолдарын ластанған кезде және тамақтың алдында өз бетінше жуу, беті мен қолын жеке орамалмен құрғатып сүрту, ересектің көмегімен өзін ретке келтіруін қалыптастыру. (мәдени-гигиеналық дағдылар, өзіне-өзі қызмет ету) Өз орнын тауып отыру. Үстел басында қарапайым мінез-құлық дағдыларын қалыптастыру: нанды үгітпеу, тамақты ауызды жауып шайнау, ауызды тамаққа толтырып сөйлемеу. Тамақтанып болғаннан кейін алғыс айтуды үйрету				
Балалардың дербес әрекеті (баяу қимылды ойындар, үстел үсті ойындары, бейнелеу әрекеті, кітаптар қарау және тағы басқа әрекеттер)	Саусақ ойындарын ұйымдастыру. Балаларға таныс "қуыршақты жүргізу" техникасын қолдана отырып, олардың қатысу ниеттерін дамыту. Таныс ертегі қойылымын жасату. (сөйлеуді дамыту) Дербес әрекеті құрастыру және шығармашылық жұмыстарын бекіту бойынша ертегі	Өзінің дене бөліктерін бағдарлау және атауды (бас, аяқтар, қолдар). Ойыншықтарын оң қолымен солдан оңға қарай орналастыруын үйретіп дамыту (математика негіздері) Өздеріне ұнайтын ертегілерді	Топтағы гүлдерді санау, салыстыру, күтім жасау құралдарын салыстыру, санату (математика негіздері) Ай мен жұлдыздың мүсінін жасату және қағаздан қиып жапсырту. (мүсіндеу, жапсыру)	Табиғи заттардан әр түрлі құрылымдар құрастырту (құрастыру) Ғажайып қоржын бейнесіне оюларды қиып жапсырту. (жапсыру)	Құрастыру және шығармашылық бағытында балалардың қалауы бойынша дербес әрекеттер жасату. Кітаптар қарау, әңгімелесу. Өздерінің ертегі кейіпкері ретінде суретін салдырту, кейіпкерлердің қолданатын құралдарын мүсіндету.

	кейіпкерлеріне арнап үйлерді құрастыру, бейнесін жасату, суретін салдырту. (құрастыру, мүсіндеу, сурет салу)	сахналату. (көркем әдебиет) Ұлттық бұрышта танысқан оюларын қиып жапсыруды ұйымдастыру. (жапсыру)			Ертегі кітапшасын қолдан жасату. Әр түрлі бейнелерді қиып жапсырып сәндету. (сурет салу, құрастыру, мүсіндеу, жапсыру)
Балалармен жеке жұмыс бірқалыпты, аяқтың ұшымен, тізені жоғары көтеріп жүгіру, кіші және үлкен қадаммен жүгіру, сапта бір-бірлеп, түрлі бағытта жүгіру. Түрлі тапсырмалармен жүгіру: шапшаң және баяу қарқынмен, жетекшімен ауыса отырып жүгіруді қалыптастыру жануарлардың суретін салу дағдыларын жетілдіру; - пішінін, түсі мен көлемін, ескере отырып, заттар мен ою-өрнектерді орналастыруды үйрету. суреттер бойынша таныс шығармаларды тануға, сұрақтарға жауап беруді баулу. көп", "біреу", "бір-бірден", "бір де біреуісжоқ" ұғымдарын ажырату дағдыларын жетілдіру -заттардың сапалары мен қасиеттерін: сипап сезу, дәмін көру, есту арқылы тануды қалыптастыру қоршаған ортадағы заттарды, кеңістікті бағдарлауды меңгерту.
Серуенге дайындық	Киіну: киім кию ережесін сақтауға үйрету, серуенге арналған құралдарды дайындау, өзіне-өзі қызмет ету дағдылары				
Серуен	Видео материал арқылы ән айтып, би билету. (музыка) Еркін ойындар	Конструктордан сандық құрастыру дағдыларын қалыптастыру (құрастыру) Еркін ойындар	Балалардың қалауы бойынша ән айту, қимылды би билету. (музыка) Еркін ойындар	Таныс ертегінің кейіпкерлерінің бейнелерін сомдауға қажетті дауыс ырғағы және тілдің қарқынын қолдану дағдыларын қалыптастыру (сөйлеуді дамыту, көркем әдебиет) Еркін ойындар	Футбол. Берілген бағытта допты домалату. Допты аяқтары мен бір-біріне домалатуды пысықтау; (дене шынықтыру) Еркін ойындар

Серуеннен оралу	Киіну: Серуенге шығу, балаларды біртіндеп киіндіру, киімдерінің дұрыс киілуін қадағалау, қатармен жүруге дағдыландыру.				
Балалардың дербес әрекеті	Үлкенге құрмет, кішіге ізет. Ересектермен және құрдастарымен өзара әрекетте мәдени мінез-құлық дағдыларын меңгерту	Өнер орталығында сурет салу, суретті кітапшаларды бояу, Құрастыру	Топта балалармен шағын ойын орталықтарында еркін ойындарды ұйымдастыру, үстел үсті ойындары.	Әр түрлі жұмсақ ойыншықтарды беру арқылы бір біріне жақсы сөздер айту.	Арқан тартыс ойыны
Балалардың үйге қайтуы	Бала тілінің дамуы жайлы әңгіме	Балаға ұялы телефонды көп ұстатпау туралы әңгіме	Бала десаулығы мен тазалығы жайлы әңгіме	Баланың эмоционалды көңіл күйі жайлы әңгіме	Баланың қандай дағдыларды меңгере алмай жатқаны туралы әңгімелесу

Тәрбиелеу - білім беру процесінің циклограммасы
Желтоқсан айы 2023 жыл 1 апта

Күн тәртібі	Дүйсенбі 04.12.2023	Сейсенбі 05.12.2023ж	Сәрсенбі 06.12.2023ж	Бейсенбі 07.12.2023ж	Жұма 08.12.2023ж
Балаларды қабылдау	Балаларды көтеріңкі көңіл күймен, қуыршақпен қарсы алу	Балаларды көтеріңкі көңіл күймен, денсаулығын тексеріп қарсы алу	Баланы алақан соғу арқылы қарсы алу	Балақай сені бүгін көңілді күн күтіп тұр деп топқа кіргізу	Қызыл жүрекшемен қарсы алу
Ата-аналармен әңгімелесу, кеңес беру	Балалардың көңіл-күйі, денсаулығы жайлы әңгімелесу.	Үйдегі өзіне-өзі қызмет ету дағдыларының қалай қалыптасып	Баланың үйдегі ойыншықтарға деген қызығушылығы жайлы сұрау	Балабақшадан кейінгі баланың өзін-өзі қалай ұстайтыны жайлы әңгімелесу	Демалыс күндердегі баланың күн тәртібі жайлы әңгімелесу

		жатқанын сұрау			
Балалардың дербес әрекеті(баяу қимылды ойындар, үстел үсті ойындары, бейнелеу әрекеті, кітаптарқарау және тағы басқа әрекеттер)	Табиғат бұрышындағы еңбек. Тәрбиешіге гүлдерді суаруға көмектеседі. Мақсаты: табиғат бұрышында еңбек етуге қызығушылықта рын ояту. Қоршаған ортамен танысу	«Шар және цилиндр». Мақсаты: Геометриялық денелерді танып, атап үйренеді. « Қандай пішін жетіспейді?» Математика негіздері	Әңгіме: « Менің тобым» Д/о: «Жаман- жақсы» Мақсаты: сөздерді салыстыру арқылы әңгіме құра алады. Қоршаған ортамен танысу	Балалармен жыл мезгілі, туралы әңгімелесу. Дидактикалық ойын: «Жылдың қай мезгілі екенін тап». Ойын мақсаты: жыл мезгілінің ерекшеліктері мен өзгерістерін айтады. (Қоршаған ортамен танысу	«Сәлем достарым» Үстел үсті ойыны: «Құрастыру» (Еркін ойын)
Таңертеңгі жаттығу	Желтоқсан айына арналған таңертеңгі жаттығулар кешені (Жалпы дамытушы жаттығулар, қимыл белсенділігі, ойын әрекеті).				
Таңғы ас	Тамақ ішу мәдениетін, үстелде отыру, тамақтану, асхана құралдарын дұрыс ұстау мәдениетін қалыптастыру және сақтау. Балалардың назарын тағамға аудару, тамақтарын реттілігімен тауысып ішуге, нанның қиқымын жерге тастамауға үйрету. (мәдени-гигиеналық дағдылар, өзіне-өзі қызмет ету, кезекшілердің еңбек әрекеті)				
Ұйымдастырылған іс-әрекетке дайындық	Сөйлеу қарқынын өзгертуді бекіту: ақырын, жылдам сөйлеуді меңгерту үшін тақпақтар мен	Баланың сөздік қорын айналасындағы өзін қоршаған ортадан тыс заттар мен	Сахналық қойылымдарға қатысуға, таныс әдеби шығармалар, ертегілер бойынша қарапайым қойылымдарды	Жиын, оның әртүрлі түстегі, пішіндегі, өлшемдегі заттардан тұратындығы туралы түсінік беру, заттарды жұппен қою арқылы оларды санамай-ақ	Екі затты үстіне және қасына қою тәсілдерін қолданып Салыстыруды пысықтау

	жаңылтпаштар айтқызу	құбылыстардың атауларымен кеңейту, аталған заттардың қолданылу аясы туралы балалармен талқылау.	ойнауға, образды бейнелеу үшін мәнерлілік құралдарын (интонация, ым-ишара, қимыл) қолдануға, еркін ойындарда таныс кейіпкерлердің образын өздігінен сомдауға, оларды басқа қырынан көрсетуге (қатыгез-мейірімді, ақкөңіл-салмақты) ынталандыру.	салыстыру негізінде тең немесе тең еместігін анықтай білу.	
Білім беру ұйымының кестесі бойынша ұйымдастырылған іс-әрекет	Дене шынықтыру Жалпы дамытушы жаттығулар. Негізгі қимылдар: жан-жаққа қосалқы қадаммен (оңға және солға) жүру;	Музыка Музыка тыңдау: Музыканы тыңдау мәдениетін сақтайды. (музыкалық шығармаларды алаңдамай соңына дейін тыңдау).	Дене шынықтыру Жалпы дамытушы жаттығулар. Негізгі қимылдар: жан-жаққа қосалқы қадаммен (оңға және солға) жүру; сапта бір-бірден жүргізу; табан мен алақанға сүйеніп, төрт тағандап еңбектеу;	Музыка Музыка тыңдау: Музыканы тыңдау мәдениетін сақтайды. (музыкалық шығармаларды алаңдамай соңына дейін тыңдау). Музыканың сипатын сезінуге үйренеді. Қазақ тілі	Дене шынықтыру Жалпы дамытушы жаттығулар. Негізгі қимылдар: жан-жаққа қосалқы қадаммен (оңға және солға) жүру; сапта бір-бірден жүргізу; гимнастикалық скамейканың бойымен тепе-

	<p>сапта бір-бірден жүргізу; аяқты бірге, алшақ қойып секіру, гимнастикалық скамейканың бойымен тепе-теңдікті сақтап жүру</p> <p>Қимылды ойын: Жалауға қарап жүгіру.</p>	<p>Музыканың сипатын сезінуге үйренеді.</p>	<p>бір аяқпен (оң және сол аяқты алмастыру) секіру.</p> <p>Қимылды ойын: Кешікпе Спорттық жаттығулар: Шанамен сырғанау: төбешіктен сырғанау;</p>	<p>Артикуляциялық және дауыс аппаратын, сөйлеуде тыныс алуды, фонематикалық естуді, анық және қалыпты қарқынмен сөйлей білуді дамыту. Қазақ тіліне тән ө, қ, ү, ұ, і, ғ дыбыстарын жеке, сөз ішінде анық айтуға баулу.</p>	<p>теңдікті сақтап жүру; табан мен алақанға сүйеніп, төрт тағандап еңбектеу</p> <p>Қимылды ойын: Тышақандар мен мысықтар</p>
	<p>«Шеберін-ай Аяздың!» М.Жаманбалин</p> <p>Шеберін-ай аяздың: Суреттерді әр үйге, Әйнектерді қағаз ғып, Әйнектердің бәріне, Әшекейлеп</p>	<p>«Үш аю», «Түлкі мен тырна» вертегілерін естеріне түсіру. Сахналық қойылымдарға қатысуға, таныс әдеби шығармалар, ертегілер бойынша</p>	<p>Ересек адамдарға біз қалай көмектесеміз? Мысалы анамыз бен әжемізге? Балалардың пікірлерін тыңдау. Қыс мезгілінде ата аналарына қалай көмектесуге болатын бейнеленген суреттер бойынша</p>	<p>Терезеге қарап бүгінгі ауа райын бақылау. Баланың сөздік қорын айналасындағы өзін қоршаған ортадан тыс заттар мен құбылыстардың атауларымен кеңейту, аталған заттардың қолданылу аясы туралы балалармен талқылау. (сөйлеуді дамыту)</p>	<p>Ертегі кейіпкерлерінің киімдерін сыйлыққа беріп жібергенін айтып, көрсету. Өз бетінше таңдап киген соң ойындар ойнату. Еркін ойындарда таныс кейіпкерлердің образын өздігінен сомдауға, оларды</p>

	<p>қойыпты, Түнде салып береді, Бірнеше ою ойыпты Көзі қалай көреді? Тақпақты жаттату, Сөйлеу қарқынын өзгертуді бекіту: ақырын, жылдам сөйлеуді меңгерту үшін тақпақтар мен жаңылтпаштар айтқызу. Қыс туралы жаңылтпашты қайталап айтуын ұйымдастыру (сөйлеуді дамыту)</p> <p>Терезеге қарап, аяздың салған өрнектерін салу, балалардың</p>	<p>қарапайым қойылымдард ы ойнауға, образды бейнелеу үшін мәнерлілік құралдарын (интонация, Сөйлеу ым-ишара, қимыл) қолдануға ынталандыру. (көркем әдебиет)</p> <p>Геометриялық фигураларды (дөңгелек, үшбұрыш, төртбұрыш) және денелерді (куб, шар, цилиндр) танып, атайы білуге үйрету Ермексаздан фигураларды жасату.</p>	<p>толықтырып әңгімелету. Артикуляциялық аппаратты жетілдіру. Ойын «Тілді жалпақ қыл» (сөйлеуді дамыту, көркем әдебиет)</p> <p>«Аналарымыздың көмекшілеріміз» айдарымен ою элементтерінің ретін, олардың арасындағы арақашықтықты сақтауды, пішінін ескере отырып, ұлттық ою- өрнектермен тұрмыстық заттарды, ыдыстарды безендіру дағдыларын дамыту. (жапсыру)</p>	<p>Балалардың қалауы бойынша терезеден көрген заттарын немесе құбылыстардың суретін салу, салуды, қағаздан қиып жапсыру.</p>	<p>басқа қырынан көрсетуге (қатыгез- мейірімді, ақкөңіл- салмақты) ынталандыру. (көркем әдебиет)</p> <p>«Ғажайып қоржын» ойынын ойнату. Қоржынның ішіндегі геометриялық пішіндерді сипап сезу арқылы зерттеуіне жағдай жасау. Атауын айту дағдысын дамыту. (математика негіздері)</p>
--	---	---	--	---	---

	қалауы бойынша бояу немесе қаламдарды пайдалану. (сурет салу)	(математика негіздері)			
Серуенге дайындық	Киіну: Серуенге шығу, балаларды біртіндеп киіндіру, киімдерінің дұрыс киілуін қадағалау, қатармен жүруге дағдыландыру.				
Серуен	Қыс басындағы табиғаттағы өзгерістер туралы түсініктерін қалыптастыру (күн қысқарады, түн ұзарады); —Қыс мезгілінің басындағы қысқа тән белгілерді көре білу және өлең жолдарынан таба білу. — —Бақылау барысы: Көркем сөз Желтоқсан - қыстың алғашқы	қыс мезгіліндегі бақшада болатын өзгерістермен таныстыру; — зерттеу қызметіне деген қызығушылық та-рын арттыру. Бақылау барысы Көркем сөз . Далада қар болрайды, Ақ мамыққа орайды. Мұз болады	Қыстап қалатын құстар жайлы білімдерін толықтыру; —Қыс мезгіліндегі құстардың мінез-құлықтарындағы өзгешеліктер туралы түсініктерін қалыптастыру; — құстарға қамқор болуға тәрбиелеу. Бақылау барысы Көркем сөз Торғайларды қорға. Ө. Ақыпбекұлы Шыр-шыр еткен торғайды Қорғамасаң	- <i>Қардың қасиеттері туралы түсініктерін қалыптастыру;</i> — <i>Қардың түсуі туралы білімдерін молайту;</i> — <i>әдемілікке деген сезімдерін тәрбиелеу.</i> Бақылау барысы Көркем сөз «Қыс» Т. Молдағалиев Жауа-жауа, қар жауып көп, Шұқырларға толады. Иығыңа қонады кеп, Мойныңа да қонады. Жауып бітер қарды тосып, Үйіңе де сыймайсың, Табиғаттың ақ	— ағаштар туралы білімдерін молайту; — ағаштардың қысқы бейнесін бақылауды жалғастыру Бақылау барысы Көркем сөз «Қыс» Р.Сәбитұлы Қар жамылды бақтарым Қыратым да, сайым да. Тағыпты қыс ақ қарын, Үкі етіп қайыңға. Бүркеніп ақ желекті,

<p>айы. Қоңыр бұлт астынан күн әлсіз сығалайды. Сондықтан да қысты «түнжыр қыс деп атайды». Күн қысқа, түн ұзақ, бұл айда күн көзі сирек көрінеді. Желтоқсанда түнде қатты аяз болады, өзендер мен көлдерде қалың мұз қатады. Балаларға сұрақтар: <i>желтоқсан айы қай айдан соң келеді? қараша айына қарағанда балабақша ауласында қандай өзгерістер болды?</i></p>	<p>қатады, Жып-жылтыр болып жатады. Аралайды бақшаны, Үзілмейді жақсы әні. Гүлденеді бақшалар, Жауса-жаусын ақша қар. Қыстың келуімен бақшалықта қандай өзгерістер пайда болды? <i>(барлық жерді қар басты.)</i> өсімдіктер үшін қардың қандай пайдасы бар? <i>(аяз бен желден сақтайтын «көрпе»)</i> бақшалықта</p>	<p>болмайды. Кіп-кішкене торғайлар Ағаштарды қорғайды. Таспен атып торғайды, Ұя бұзған оңбайды. Құс өкпелеп кетеді, Бақшамызға қонбайды. Тәрбиеші балармен әңгімелесу өткізеді. Біздерде жылы жаққа ұшпай қалған құстарды қалай атаймыз?<i>(қыстап қалатын құстар)</i> Қыстап қалатын құстар мен ұшып кететін құстардың қандай айырмашылығы бар? <i>(қыстап қалатын құстардың мамықтары қалың</i></p>	<p>көрпесін Басуға да қимайсың</p> <p>Тәрбиеші балаларға сұрақ қояды.</p> <p>♦ Ауа-райы қандай болғанда қар жабысқақ болады?</p> <p>♦ Аяқ астында қар неге сықырлайды?</p> <p>♦ Қар неге ұлпа болады?</p> <p>♦ Айналаға қарандаршы, қандай әсем көрністерді көріп тұрсындар? <i>(айнала аппақ, қар беті тап-таза т.б.)</i></p> <p>Зерттеу жұмысы</p> <p>Ұшып келе жатқан қарды парақ бетіне қондыру, қардың қасиеттерін анықтау <i>(ұлпа, мамық).</i></p> <p>Еңбек: өз алаңындағы ағаш</p>	<p>Жарқырайды маңайым. Ойға шомып теректің, Ақ шалыпты самайын.</p> <p>Тәрбиеші балаларға сұрақтар қояды.:</p> <p>♦ Ағаштардың жазғы бейнесі қандай еді??</p> <p>♦ Күзде қандай болды?</p> <p>♦ Қазіргі бейнесі қандай?</p> <p>♦ Кімнің есінде, ағаштар жапырағын неге түсіреді?</p> <p>Зерттеу жұмысы</p> <p>Алма ағашы мен қайың ағашының қысқы тұрқын салыстыру</p> <p>Еңбек</p> <p>Жолды қардан тазалау.</p> <p><i>Мақсаты:</i> аула</p>
--	--	---	---	--

	<p>Күз мезгілімен салыстырғанда адамдар киімінде қандай өзгерістер пайда болды? Біздің ауладан қыс белгілерін іздеп табыңдар? Еңбек Ағаштар түбін қармен көму.. <i>Мақсаты: тірі табиғатқа деген көмек көрсету ықыласын арттыруға тәрбиелеу..</i></p> <p>Қимылды ойындар: Қар лақтырып ойнау <i>Мақсаты: затты лақтыру дағдыларын бекіту.</i></p> <p>Бір аяқпен секіру. <i>Мақсаты: тепе-теңдікті</i></p>	<p>қар көп болса, ол-жақсыма, жаман ба? <i>(жақсы, себебі жерде ылғал мол болады)</i></p> <p>Қар бақшалықтың барлық бөлігінде тегіс жата ма? <i>(жоқ, тегіс жерлерде бірыңғай болады, ал биік жерлер мен ылди жерлерде әртүрлі жиналады)</i></p> <p>Қар ғимарат жанында көп жинала ма, әлде орталықта ма? <i>(ғимарат жанында) неліктен</i></p>	<p><i>және тұмсықтары мықты борлады.)</i></p> <p>Қыстап қалатын қандай құстарды білесіңдер? <i>(торғай, қарға, тоқылдақ, сауысқан, кептер)</i></p> <p>Торғайлар қыста немен қоректенеді? <i>(дәндермен, қалдықтармен.)</i></p> <p>Қыстап қалған құстарды неге тамақтандыру керек? <i>(қыста құстарға азық жетіспейді, ал, егер олар тоқ болса аязға тоңбайды.)</i></p> <p>Құстарды бақылаған кезде олардың мінез-құлықтарынан нені байқадыңдар?. <i>(өздерінің азықтарын нан ұсақтары мен</i></p>	<p>түптерін қармен көму. <i>Мақсаты: бір мақсатта, бірлесе жұмыс істеу дағдыларын дамыту</i></p> <p>Қимылды ойын «Ыстық-суық». <i>Мақсаты:</i></p> <p>тәрбиешінің белгісі бойынша әрекет етуге үйрету</p>	<p>қараушыға көмектесу. Қимылды ойын: «Кім аққалаға бұрын жетеді?» <i>Мақсаты: доға астынан еңбектеп өту дағдыларын жетілдіру.</i></p>
--	--	--	---	---	--

	<p>сақтауға баулу. Жаттығу ойындары: Қозғалыстарын дамыту. <i>Мақсаты: тепе-теңдікті сақтап қозғалыс жасағанда өз-өзін сақтандыруға үйрету.</i></p>	<p>? (соққан жел орталықтағы қарды ғимарат жанына ысырады.). Зерттеу жұмысы Бақшаның әртүрлі бөлігіндегі қар қалыңдығын қар өлшеуіш құралмен өлшеу.. Еңбек: қардан құрлыс тұрғызу <i>Мақсаты:</i> қардан әртүрлі денелер жасауға үйрету; — Достық қарым-қатынасқа тәрбиелеу.</p>	<p>қалдықтарды, дәндерді тез табады. Тұмсықтарын қанаттарының астына тығып суықтан қорғанады) ♦ Торғайлар неге адамдарға жақын маңға қоныстанады? (себебі адамдар жанында азық көп болады) Торғай, торғай, торғайсың, Жақын келіп қонғайсың. Жем шашайын тере ғойғ Сонда суыққа тоңбайсың. Еңбек қызметі Құстар қонақтайтын, жем шашатын жерді қардан тазалау.</p>		
--	---	--	--	--	--

		<p>Қимылды ойындар: «Қу түлкі».</p> <p>Мақсаты: балаларды байқампаздыққа, алғырлыққа баулу, тапсырманы дұрыс орындауларын бақылау.</p>	<p>Мақсаты: еңбекке деген ықыластарын арттыру.</p> <p>Қимылды ойын «Нысанаға тигіз».</p> <p>Мақсаты: қшып бара жатқан заттың бағытын бақылау, қозғалыстың дұрыс орындалуын есептей білу.</p>		
Серуеннен оралу	Топқа оралу кезінде қатарға тұруды дағдыландыру. Асықпай педагогтің артынан жүру, жұптасып жүруді үйрету. Өз шкафтарын тану дағдысын қалыптастыру. Топта киетін аяқ киімдерін өз бетінше ауыстырып, қиюын үйрету. (дербес қимыл әрекеті).				
Түскі ас	Балалардың назарын тағамға аудару, тамақтарын реттілігімен тауысып ішуге, нанның қиқымын жерге тастамауға үйрету. Кезекшілердің жұмысы (асхана құралдарын, майлықтарды үстелге қою, соңынан жинау)Таза және ұқыпты тамақтану. Тамақтану мәденетін қалыптастыру. Асты тауысып жеуге үйрету. (мәдени-гигиеналық дағдылар, өзіне-өзі қызмет ету, кезекшілердің еңбек әрекеті)				
Күндізгі ұйқы	Киім түймелерін, сырмаларын өздігінше ағытуды қалыптастыру. Киімдерін ұқыпты орындыққа іліп (немесе арнайы сөреге) қоюды үйрету. Өз төсек орнын тауып жатуды үйрету. (өзіне-өзі қызмет ету дағдылары, ірі және ұсақ моториканы дамыту) Балалардың тыныш ұйықтауы үшін жайы баяу музыка тындау. (Музыка)				
Біртіндеп ұйқыдан ояту, сауықтыру шаралары	Өз орындарында отырып керілу, тыныстау жаттығуларын жасату. Ригалық әдіс бойынша сауықтыру. (дене жаттығулар мен белсенділігі)				

	<p>Киімдерін реттілікпен өздігінен киіну. Түймелерін қадау, сырмаларын сыру, аяқ киімдерін дұрыс киюді үйрету. Қыз балалардың шаштарын тарауға үйрету. (өзіне-өзі қызмет ету дағдылары, ірі және ұсақ моториканы дамыту)</p> <p>Қолдарын жуу, құрғатып сүрту, сүлгіні өз орнына іліп қоюды үйрету. (мәдени-гигиеналық дағдылар).</p>				
<p>Бесін ас</p>	<p>Ересектің бақылауымен бетін, қолдарын ластанған кезде және тамақтың алдында өз бетінше жуу, беті мен қолын жеке орамалмен құрғатып сүрту, ересектің көмегімен өзін ретке келтіруін қалыптастыру.</p> <p>(мәдени-гигиеналық дағдылар, өзіне-өзі қызмет ету)</p> <p>Өз орнын тауып отыру. Үстел басында қарапайым мінез-құлық дағдыларын қалыптастыру: нанды үгітпеу, тамақты ауызды жауып шайнау, ауызды тамаққа толтырып сөйлемей. Тамақтанып болғаннан кейін алғыс айтуды үйрету</p>				
<p>Балалардың дербес әрекеті(баяу қимылды ойындар, үстел үсті ойындары, бейнелеу әрекеті, кітаптарқарау және тағы басқа әрекеттер)</p>	<p>Күзде кептіріп қойған өсімдіктерді жапсырып, оның біріне қырауды бейнелету. Жапсыруда бірізділікті ескере отырып, жапсыру дағдыларын қалыптастыру (жапсыру) Ақ түсті</p>	<p>Қағаздың бұрыштарын және қырларын біріктіру, бөлшектерді өзара желімдеп, қысқы табиғат тақырыбында композиция құрастыруды үйрету (құрастыру)</p>	<p>Балаларды орталықтарға бөлу. Далада жасаған аққалаларын қағаздан қиып жапсыруды үйрету. (жапсыру) Сюжетті композицияларды салу кезінде әрбір затқа тән ерекшеліктерді, олардың бір- біріне арақатынасын</p>	<p>Көлік түрлерінің қолданысын (әуе, су, жерде жүретін көліктер)ажырата білуін ұйымдастыру. Өртүрлі көліктер құралдары мен оларды басқаратын адамдар туралы білімдерін жетілдіру. Қысқы көліктер туралы білімдерін жетілдіру. Шана шаңғы туралы не</p>	<p>Ертегі кітаптарын қарау. кітаптан балалардың қалаған ертегілерін оқып беру, үстел үсті театры арқылы көрсету. Өздерінің айтуына жағдай жасау. (сөйлеуді дамыту) Оқылған ертегі желісі негізінде көлемді пішіндер</p>

	<p>ермексаздан далада қардан құрастырылған қамалдарды жасату. (мүсіндеу)</p> <p>«Кім тез жинайды» ойыны арқылы. топтағы ойыншықтардан жиын жасату. (математика негіздері)</p>	<p>Кітаптардан қыс мезгілі туралы суреттерді қарату. Суреттер бойынша ойдан ертегі құрастыруға мүмкіндік беру арқылы ызың және үнді (р, л) дыбыстарды анық айтуға жаттықтыру (Сөйлеуді дамыту)</p> <p>Балалардың қалауы бойынша «Түлкі мен ешкі» ертегі желісі бойынша шығармашылықпен жұмыстар</p>	<p>беруді жетілдіру. Қалауы бойынша еркін тақырыпта сурет салдыру. (сурет салу)</p> <p>Аққаланың мүсінін жасату (мүсіндеу)</p>	<p>білетіндерін сұрау. (қоршаған ортамен танысу)</p> <p>Шананы мүсіндеуде. бірнеше бөліктердің пропорцияларын сақтау, бөліктерді біріктіру және орналастыруды, қолдануды үйрету. (мүсіндеу)</p> <p>Жеке заттарды және бірдей заттарды қайталап салу және олардың қасына басқа заттарды бейнелеу арқылы сюжеттік композиция құрумен қар жауып тұрған кездегі аққаланың суретін салу. (сурет салу)</p>	<p>мен қарапайым композицияларды мүсіндеуге қызығушылығын арттыру. Мүсіндеуде қауіпсіздік ережелерін сақтауын қадағалау. (мүсіндеу)</p> <p>Балалардың қалауы бойынша ертегі кейіпкерлерін жапсыру. (жапсыру)</p> <p>Шығармашылық қиялды дамыту, көрнекілікке сүйене отырып және құрастыратын материалдарды өз бетінше таңдап, ойдан құрастыруға мүмкіндік беру. Ертегі желісіне</p>
--	---	--	--	---	---

		жасауын дамыту. (жапсыру және сурет салу, мүсіндеу)			жетпей қалған кейіпкерді мүсіндеуді басқару. (кұрастыру)
Балалармен жеке жұмыс тілдегі дыбыстарды дұрыс айта білуін және зейін қойып тыңдауын жетілдіру. сөйлеу қарқынын өзгерте білуге үйрету: баяу сөйлеу. -суреттер бойынша таныс шығармаларды тануға, сұрақтарға жауап беруге үйрету сөздерде дауысты (а, ә, е, о, ұ) және кейбір дауыссыз (п-б, к-қ, т-д, ж-ш, с-з) дыбыстарды анық айта білуін қалыптастыру. екі тең немесе тең емес заттар тобын салыстыра білу, бір топтағы заттарды екінші топтағы заттарға беттестіру және тұстастыру тәсілдерін пайдалануды үйрету. Сан. "Көп", "біреу", "бір-бірден", "бір де біреуі жоқ" ұғымдарын ажырату дағдыларын жетілдіру.
Серуенге дайындық	Балалардың дербес қимыл белсенділігі үшін жағдай жасау, ойын құрал-жабдықтады дұрыс пайдалану туралы әңгімелесу. Табиғи материалдар туралы не білетіндерін сұрау. Балаларды ретімен киіндіру (ауа-райы жағдайына байланысты), дұрыс киінуді бақылау. Киім шкафтарын таза ұстау және жинауды қалыптастыру (сөйлеуді дамыту, өзіне-өзі қызмет ету дағдылары, ірі және ұсақ моториканы дамыту)				
Серуен	Дидактикалық ойын «Бұл қай кезде	Балалар қалауымен түрлі ойындар	Сызбаны (карточкаларды) қолданып, ірі және	Ырғақты би қимылдарын жасату, әнге қосылып айту	Еркін ойындар ойнату. Ойындарда физикалық

	<p>болады?» Жыл мезгілдерінің әр түрлі бейнесі бейнеленген суреттерді көрсетіп, қай кезде болатынын сұрау. (көркем әдебиет)</p> <p>Бірғақты би қимылдарын жасату, әнге қосылып айту (музыка)</p> <p>Қимылды ойын «Хан талапай»</p>	<p>ұйымдастыру. Еркін ойындар</p> <p>Балаларға кішкентай бөпе мен оқушылардың суреттерін көрсету. Баланың өсуі мен дамуы, өткені, бүгіні және болашағы туралы түсініктерді қалыптастыру («Мен кішкентай болдым, мен өсіп келемін, мен ересек боламын»).</p> <p>(қоршаған ортамен танысу)</p>	<p>ұсақ құрылыс материалынан құрастыру (құрастыру)</p> <p>Қимылды ойын «Трамвай»</p>	<p>(музыка) Балалардың сұранысы бойынша ертегі оқып беру (көркем әдебиет)</p> <p>Еркін ойындар</p>	<p>қасиеттерді (жылдамдық, күш, шыдамдылық, икемділік, ептілік) дамыту. (дене шынықтыру)</p> <p>Қимылды ойын «Хан талапай»</p>
<p>Серуеннен оралу</p>	<p>Топқа оралу кезінде жылдам қатарға тұруды дағдыландыру. Асықпай бір-бірін итермей</p>				

	жүруді үйрету. Топта киетін аяқ киімдерін өз бетінше ауыстырып, киюін қалыптастыру. Жұмбақтар шешу, өлеңдер, әндер жаңылтпаштар, санамақтар және т.б. жаттау (көркем әрекет, дербес ойын әрекеті).				
Кешкі ас	Тамақ ішу мәдениетін, үстелде отыру, тамақтану, асхана құралдарын дұрыс ұстау мәдениетін қалыптастыру және сақтау. Балалардың назарын тағамға аудару, тамақтарын реттілігімен тауысып ішуге, нанның қиқымын жерге тастамауға үйрету. (мәдени-гигиеналық дағдылар, өзіне-өзі қызмет ету, кезекшілердің еңбек әрекеті)				
Балалардың дербес әрекеті	<i>Қиынды суреттерден қыс мезгілі ерекшеліктерін білдіретін суреттерді тауып құрастыру.</i> Құрастыру.	Сәйкестендір» - балалар ойын барысында қолғаптың, етіктің түр – түсіне, ондағы өрнектердің орналасуына қарай сыңарын табады. математика негіздері	Қардың бейнесін құрастыру, мүсіндеу, жабыстыру Мүсіндеу, жапсыру, құрастыру	Қыста киілетін киімдер жайлы әңгімелесу, суретін көрсету және қыстырғышпен киімдерді ілу. Қоршаған ортамен танысу, сөйлеуді дамыту	Шыршаның ойыншықтарын ермексаздан жасау. Мүсіндеу
Балалардың үйге қайтуы	Ата-аналарға кеңес үйде ойын бұрышын ұйымдастыру.	Психолог кеңесі. (Жеке балаларға)	Балалар отбасында өздері не істей алатындары туралы әңгімелесу.	Кеңес: Бала өміріндегі ойыншықтың маңызы.	Жобаны таныстыру: «Көңілді қыс» тақырыбына қолдан жасалған бұйымдардан, суреттерден көрме ұйымдастыру.

Тәрбиелеу - білім беру процесінің циклограммасы
Желтоқсан айы 2023 жыл 2 апта

Күн тәртібі	Дүйсенбі 11.12.2023	Сейсенбі 12.12.2023ж	Сәрсенбі 13.12.2023ж	Бейсенбі 14.12.2023ж	Жұма 15.12.2023ж
Балаларды қабылдау	Әсем әуенмен қарсы алу	Көтеріңкі көңіл күймен қарсы алу	Саусақ театрының кейіпкерлері арқылы қарсы алу	Смайлик арқылы қарсы алу	Достық тілегімен қарсы алу
Ата-аналармен әңгімелесу, кеңес беру	Баланың үйдегі көңіл күйін сұрау	Баланың бойындағы өзгерістер мен ерекшеліктер жайлы әңгіме	Баланың тәртібі мен денсаулығы жайлы әңгіме	Баланың қалай бейімделіп, не үйреніп жатқаны туралы әңгіме	Баланың тілдік дамуы жайлы әңгіме

<p>Балалардың дербес әрекеті(баяу қимылды ойындар, үстел үсті ойындары, бейнелеу әрекеті, кітаптарқарау және тағы басқа әрекеттер)</p>	<p>«Қағаз бетінде бағдарлау Мақсаты: Өзінің дене бөліктерінің орналасуына қарай бағдарлайды Математика негіздері</p>	<p>«Менің туған өлкем.» Мақсаты: ҚР-ның бас қаласы Астана туралы біледі, балалар мемлекеттік мерекелерге қатысады. Қоршаған ортамен танысу</p>	<p>Таныс ертегілердің мазмұнын айтады Көркем әдебиет</p>	<p>Ойын «Кімнің заттары?» (жақын адамдарының заттарын анықтай алады);сөйлеуді дамыту</p>	<p>Ойын: «Қазақстан қалалары»; Альбомдар, сюжетті картиналар қарастыру, Ірі құрылыс материалдарымен ойындар Құрастыру</p>
<p>Таңертеңгі жаттығу</p>	<p>Желтоқсан айына арналған таңертеңгі жаттығулар кешені (Жалпы дамытушы жаттығулар, қимыл белсенділігі, ойын әрекеті).</p>				
<p>Таңғы ас</p>	<p>Тамақ ішу мәдениетін, үстелде отыру, тамақтану, асхана құралдарын дұрыс ұстау мәдениетін қалыптастыру және сақтау. Балалардың назарын тағамға аудару, тамақтарын реттілігімен тауысып ішуге, нанның қиқымын жерге тастамауға үйрету. (мәдени-гигиеналық дағдылар, өзіне-өзі қызмет ету, кезекшілердің еңбек әрекеті)</p>				
<p>Ұйымдастырылған іс-әрекетке дайындық</p>	<p>Балаларды геометриялық фигураларды (дөңгелек, үшбұрыш, төртбұрыш) және денелерді (куб,</p>	<p>Кеңістік бағыттарын өзіне қатысты анықтау, берілген бағытта қозғалу(алға-</p>	<p>Тәулік бөліктері (таңертең, күндіз, кеш, түн) олардың сипаттамалық ерекшеліктері мен реттіліктері, «бүгін», «кеше»,</p>	<p>Жеке заттарды және бірдей заттарды қайталап салу және олардың қасына басқа заттарды бейнелеу арқылы сюжеттік композицияларды</p>	<p>Бірнеше бөліктерден заттарды мүсіндеу, оларды орналастыру, пропорцияларды сақтау, бөліктерді</p>

	шар, цилиндр) танып, атай білуге үйрету, геометриялық пішіндерді көру және сипап сезу арқылы зерттеуіне жағдай жасау	артқа, оңға-солға, жоғары-төмен), заттарды оң қолмен солдан оңға қарай орналастыру, заттардың өзіне қатысты орналасуын сөздермен белгілеуді дамыту (менің алдымда үстел, сол жағымда орындық тұр).	«ертең» туралы ұғымдарын кеңейту.	салуды. Сюжетті композицияларды салу кезінде әрбір затқа тән ерекшеліктерді, олардың бір-біріне арақатынасын беруді жетілдіру.	біріктіруді қолдануды үйрету. Көлемді пішіндер мен қарапайым композицияларды мүсіндеуге қызығушылығын арттыру.
Білім беру ұйымының кестесі бойынша ұйымдастырылған іс-әрекет	Дене шынықтыру <u>Жалпы дамытушы жаттығулар.</u> <u>Негізгі қимылдар:</u> жан-жаққа қосалқы қадаммен (оңға және солға)	Музыка <u>Ән айту: Ре-си</u> бірінші октава шегінде мәнәрлеп ән айтуға, әнді созып, қимылдармен үйлестіріп айтуға қалыптасады.	Дене шынықтыру <u>Жалпы дамытушы жаттығулар.</u> <u>Негізгі қимылдар:</u> жан-жаққа қосалқы қадаммен (оңға және солға) жүру; шеңбер бойымен жүргізу; табан мен алақанға сүйеніп, төрт	Музыка <u>Ән айту: Ре-си</u> бірінші октава шегінде мәнәрлеп ән айтуға, әнді созып, қимылдармен үйлестіріп айтуға қалыптасады. Шеңбер бойымен ән айтып жүруге үйренеді. Қазақ тілі	Дене шынықтыру <u>Жалпы дамытушы жаттығулар.</u> <u>Негізгі қимылдар:</u> жан-жаққа қосалқы қадаммен (оңға және солға) жүру; шеңбер бойымен жүргізу; оң және сол қолымен көлденең

	<p>жүру; шеңбер бойымен жүргізу; оң және сол қолымен көлденең қойылған нысанаға (2–2,5 метр қашықтықтан) лақтыру; екеуден, үшеуден бірінің артынан бірі қатарға тұру <u>Қимылды ойын:</u> Өз түсінді тап</p>	<p>Шеңбер бойымен ән айтып жүруге үйренеді.</p>	<p>тағандап еңбектеу; екеуден, үшеуден бірінің артынан бірі қатарға тұру <u>Қимылды ойын:</u> Автобус <u>Спорттық жаттығулар:</u> Шанамен сырғанау: бір-бірін сырғанату, шанамен төбешікке көтерілу</p>	<p>Ұжымдық әңгімеге қатысуға, әңгімелесушінің сөзін бөлмей, кезекпен сөйлеуге баулу. Шағын өлеңдер, санамақтар, жаңылтпаштар, тақпақтар жаттату, жұмбақтар шешкізу</p>	<p>қойылған нысанаға (3-4 метр қашықтықтан) лақтыру; екеуден, үшеуден бірінің артынан бірі қатарға тұру <u>Қимылды ойын:</u> Өз түсінді тап</p>
<p>Тәрбиеші картаны қолына алып, балалар бұл не? Балалар дұрыс айтасыңдар, бұл карта екен. Балалар сендер қандай мемлекетте</p>	<p>Қазақстан туралы видеоролик Қоршаған ортамен танысу Шығармашылық жұмыс Рәміздер жайлы</p>	<p>Отанды жас кәрімізде, :Туған жер деп сүйеміз. Өйткені онда бәрімізде, Туып өмір сүреміз. Әрбір қазақ баласы, Өзім сонда тұрар дер. Бұл</p>	<p>«Тамаша» жаттығу-ойыны. Күн шуағы тамаша ма? Жел тұрғаны тамаша ма? Достарыңмен бірге жүрген тамаша ма? Ана құшағы тамаша ма?</p>	<p>Музыка әуенімен Қазақстан-ның ән ұраны ойналады. Балалар, біздің Отанымыз қалай аталады? Қазақстанның қай қаласында тұрамыз?</p>	

<p>тұрасындар? Барлығымыз да Қазақстан картасына назар аударайық. (Қазақстанның жерін картадан көрсетеді) Міне мынау – Қазақстанның картасы. Кең байтақ Қазақстан. Ол – жерге де, елге де бай мемлекет, себебі Қазақстанда көптеген байлықтар бар: мұнай, темір, көмір, күріш, мақта, астық-бидай. Қазақстанның табиғаты алуан түрлі, жері кең, байтақ. Қазақстан қандай</p>	<p>құрастыру,су рет салу,жапсыру Осы Отанымызды елімізді бейбіт жолына, ел тыныштығына бастайтын адамды елбасы дейді. Ендеше осы елбасы кім екенін білу үшін сөзжұмбақ шешіп көрейікші. 1. Бөлмеге кретің жер? 2. Қай малдың төлі? 3. Адамның қандай дене мүшесі? 4. Қандай ойын құралы? 5. Уақытты бағыттаушы</p>	<p>қазақтыңдаласы, Ата-бабам туған жер Балалар, біздің өзіміздің әнұранымыз, туымыз, елтаңбамыз бар, тәуелсіз мемлекет екенбіз. Біздің бас қала қандай қала? Көркем сұлу Астанадан: Ақ орда, Бәйтерек, Думан мен Ханшатыр (ойын-сауық орталықтары) бар. Міне мынау – Қазақстанның картасы. Кең байтақ Қазақстан. Ол – жерге де, елге де бай мемлекет, себебі Қазақстанда көптеген байлықтар</p>	<p>Туған үйім тамаша ма? Туған өлкен тамаша ма? Қазақстанда туған тамаша ма?Сөйлеуді дамыту Дидактикалық ойын: «Өз бас киіміңді тап!» -Қандай ғажап, ажарлы аса көркем, Қазақстан-арайлы, туған өлкем. Одақта осынау ұлысы кең, Достығымыз жарасып жайнаған өркен. Көркем әдебиет Конструктор ойыны: «Зәулім ғимарат».Құрастыру Дидактикалық ойын: «Сиқырлы сандықта не екенін тап?» -Киіз үй бөліктерін</p>	<p>Біздің ұлтымыз кім? Біздің елімізде кімдер тұра-ды? Музыка әуенімен Қазақстан-ның ән ұраны ойналады. Балалар, біздің Отанымыз қалай аталады? Қазақстанның қай қаласында тұрамыз? Біздің ұлтымыз кім? Біздің елімізде кімдер тұра-ды? Музыка әуенімен Қазақстан-ның ән ұраны ойналады. Балалар, біздің Отанымыз қалай аталады? Қазақстанның қай</p>
--	---	---	---	---

	<p>мемлекет? Сендер «тәуелсіз, егеменді» деген сөздерді қалай түсінесіңдер? Ал біздің Отанымыздың бас қаласы қалай аталады? (Қоршаған ортамен таныстыру, сөйлеуді дамыту, танымдық-коммуникативтік дағдылар, әлеуметтік дағдылар) Слайдпен жұмыс Мнемоекесте (Көркем әдебиет, коммуникативтік дағдылар) Тәуелсіз еркін елде біз</p>	<p>құрал не? 6. Ас ішетін құралды не дейміз? Сөйлеуді дамыту «Мен армандаған қала» (Ойлауы бойынша) Міндеті: Қарапайым сюжеттік композицияларды құрайды, қағаз бетіне бейнені тұтас орналастырады.</p>	<p>бар: мұнай, темір, көмір, күріш, мақта, астық-бидай. Балалар сендер өз елдерінді сүйесіңдер ме? балалар сендер қай елде тұрасыңдар? -қазақстанның бас қаласы қай қала? Қоршаған ортамен танысу, сөйлеуді дамыту Шығармашылық жұмыс Бәйтеректің суретін жапсыру, бояу, құрастыру Сурет салу, жапсыру, құрастыру «Қаладағы көпірлер» (құрылыс материалдарынан құрастыру)</p>	<p>ата? -Сандық не үшкі керек? -Сырмақ? -Домбыра? -Қамшы? -Кесе? -Торсық? -Қазақтың қандай дәстүрлерін білесіңдер?</p>	<p>қаласында тұрамыз? Біздің ұлтымыз кім? Біздің елімізде кімдер тұра-ды? Отан дегеніміз не? Балалар, Отан деген сендер тұратын жер, үйлер, халқымыз, бізді қоршаған орта. Енді суретке назар аударыңдар. Мынау елтаңбамыз. Көгілдір түс аясында шаңырақ бейнеленген. Шаңырақты күн сәулесіндей айнала уықтар қоршай- Балалар тәрбиешіні</p>
--	---	---	---	---	--

	<p>Дүниеге келгенбіз. Көк ту мен елтаңбамыз, Бар біздің өз теңгеміз</p> <p>Әр ұлттың ,әр Республиканың ұлттық киімдер болады.Сол сияқты Қазақстан республикасының да ұлттық киімдері бар.Сендермен қазір ұлттық киімдерімізді түсіне қарай ажыратамыз.Әр киімді сәйкес түсіне қарай сызық арқылы қосамыз.</p> <p>(математика негіздері,сөйлеу ді дамыту)</p>		<p>Міндеті: Әр түрлі түстегі пішіндегі бөлшектерден көпірлерді құрастырады.Құрастыру</p> <p>«Әсем өрнектері»</p> <p>Элементтердің пішінін, ретілігін, ескере отырып, ою-өрнектерді жазықтыққа орналастырып салады.</p> <p>Жапсыру</p>		<p>зейін қойып тыңдайды. Суретке назар аударады. Мұқият тыңдайды, өз білгендерімен әңгімелейді.</p> <p>Балалар мына суретте не көріп тұрсындар? - Отан туралы қандай мақал-мәтел білесіңдер ме?</p> <p>1.«Отан отбасынан басталады»(Қуаныш).</p> <p>2.«Жері байдың-елі бай»(Ануар).</p> <p>3.«Отансыз адам-ормансыз бұл-бұл»(Расул).</p> <p>4.«Отан үшінотқа түс күймейсің»(Аяулы</p>
--	---	--	--	--	--

	<p>«Менің Қазақстаным!» Мақсаты: Қазақ оюларының кейбір элементтерін салады Сурет салу «Менің сүйікті қалам, ауылым және ел ордасы – Астанам». Мақсаты: Қала, ауыл және ел ордасы Астана туралы біледі. Көркем әдебиет. Құрастыру: «Бәйтерек» Мақсаты: Қағаздан көлемді пішіндерді жасайды</p>				<p>м) Көркем әдебиет Карта, елтаңба, ту өз білгендерін айтады. ды. Мынау аңыз әңгімелердегі пырақтардың қанаттары. Бас жағында бес бұрышты жұлдыз, ал төмеңгі жағында «Қазақстан» деген жазу бар. Мынау Қазақстан картасы. Біздің жеріміз үлкен. Картада еліміздің жеріміз, суымыз, қалалар, пайдалы қазба байлықтары көрсетілген.</p>
--	--	--	--	--	---

					<p>Балалар, Отан туралы тақпақ білесіңдер? Үстел үстіне педагог алдын ала әр ұлттардың киімін киген қуыршақтарды дайындап қояды. - Біздің елімізде қазақ, орыс ,шешен, кәріс ұлтының өкілдері тұрады.олардың өздеріне тән киімдері де бар. Ойын,, Қуыршақтың киімін ата,, Педагог кез –келген қуыршақтың киімін көрсетіп - Мынау не? - Көйлегінің түсі қандай? -Бас киімінің түсі қандай? -ал аяғына не киген</p>
--	--	--	--	--	---

					<p>Соңынан педагог бұл қай ұлт өкіліне тән қуыршақ екенін түсіндіріп айтып береді Математика негіздері, қоршаған ортамен танысу</p> <p>. Балалардың назарынтақтада ілінген суреттерге аударды. -Біз қай елде тұрамыз? - Қазақстанда тұратын қандай ұлт өкілдерін білесіңдер? -Біздің топта қандай ұлт өкілдері бар. -Ал сендер тату –тәтті бірге ойнайсыңдарма? - Өте жақсы балаларбір топта болғандықтан барлығымыз дос болуымыз керек. /Глобус немесе</p>
--	--	--	--	--	--

				<p>картадан көрсету/ - Қазақстанда қандай үлкен қалалар бар. - Қазақстанның бас қаласы қалай аталады. - Қазақстанның бас қаласы Астана қаласы көрікті әрі әдемі.. Онда үкімет үйі, Елбасымыздың қызмет орны –Ақ орда, ескерткіштер ,Ғимараттар бар.,Жасанды мұхит океанариум бар.Бәйтерек,бар. Ал біз тұратын қала –Қарағанды қаласы өзінің көмір кенімен әлемге әйгілі қала, Қаламызда қандай ғимараттар бар Сергіту сәті Көтеріліп шаңырақ Уықтары шаншылар.</p>
--	--	--	--	--

					Кергелер керіліп өрімдей боп өрілер.Бәріміз жүрсек айналып Киіз үй болып көрінер. Жеріміз кең байтақ ұлан ғайыр қуатты өлке оның байлығын барлық халық пайдаланады.
Серуенге дайындық	Киіну: Серуенге шығу, балаларды біртіндеп киіндіру, киімдерінің дұрыс киілуін қадағалау, қатармен жүруге дағдыландыру.				
Серуен	Аула тазалаушының еңбегін бақылауды жалғастыру; Сөздік қорларын байыту; 1. Үлкендер еңбегіне деген сүйіспеншілік және құмет сезіміне тәрбиелеу; 2. Табиғатқа	Ағаштар туралы білімдерін бекіту; Салыстыру, сараптау, қортынды жасай білулерін дамыту. Бақылау барысы Көркем сөз «Ағаштар»	Қарғалардың қысқы тіршілігін бақылау; Басқа құстардан айырмашылығын табу. (сыртқы түрі, дауысы, жүрісі). Бақылау барысы Көркем сөз Құстар қыста тонады Ө. Ақыпбеков Мақсаты:	өлі табиғат туралы білімдерін байыту; табиғат құбылыстарына деген қызығушылықтарын қалыптастыру. Бақылау барысы Көркем сөз Ұйытқыма жел Ө. Ақыпбекұлы Ұбырып-шұбырып, Ұйтқиды құбылып. Ұлпадай ақ қарды, Ұршықтай үйіріп.	көпшілік көліктері туралы білімдерін тиянақтау, жолда жүру ережелерін білу; —үлкендер еңбегі мен техникаға деген қызығушылыққа тәрбиелеу. Бақылау барысы Балалармен әңгімелесу өткізу. ♦ сендер қандай

	<p>және айнала қоршаған ортаға деген сүйіспеншілік терін арттыру</p> <p>Бақылау барысы</p> <p>Тәрбиеші балаларға сұрақтар қояды:.</p> <p>◆ Аула тазалаушы қыста балабақша ауласында не істейді?</p> <p>◆ Жұмыс үшін ол қандай құралдарды пайдаланады?</p> <p>◆ Ағаштарды аяздан қорғау үшін ол не істейді?</p> <p>◆ Аула тазалаушы жұмысы адамдар және табиғат үшін керек пе?</p> <p>Еңбек</p>	<p>М.Әлімбаев</p> <p>Қысында да шырайлы, Жасыл шырша ұнайды.</p> <p>Түні бойы жауды қар, Салбырады сәнді тал.</p> <p>Тау баурайы төменде, Өседі жас емендер.</p> <p>Ауыл сәні терек, Терек егу керек.</p> <p>Сырғалы қайың, ақ қайың, Баптайын, күтіп, сақтайын.</p> <p>Басқа ағашпен аралас, Жайқалады қарағаш Көк қарағай,</p>	<p>Құстар қыста тонады, Жоқ киетін ішігі.</p> <p>Желде қатты соғады, Қарды көзге ұшырып.</p> <p>Қалатындай қайта ұшпай, Ұя тапса шаттанып.</p> <p>Жем іздейді байғұстар, Қардың астын ақтарып.</p> <p>Балаларға сұрақтар:</p> <p>* Балалар, сендер қарғаның қалай дыбыстайтынын білесіңдер ме? (қар...қар).</p> <p>* Қарғаның түсі қандай?</p> <p>* Оның басқа құстардан қандай айырмашылығы бар?</p> <p>* Иә, қарға қыстап қалатын құс. Ол</p>	<p>Ұлиды қасқырдай, Ұйтқып көз аштырмай.</p> <p>Екпіндей соғады, Алдыға бастырмай.</p> <p>Балаларға сұрақтар</p> <p>◆ Бүгін ауа райы қандай? (<i>суық, желді, аязды</i>)</p> <p>◆ Қыс мезгілінде желді қалай атайды? (<i>боран, үскірік</i>)</p> <p>◆ Бүгін жел қай жақтан соғып тұр? Оны қалай анықтауға болады? (көмпаспен, зырылдауықпен)</p> <p>◆ Жел қалай пайда болады?</p> <p>◆ <i>Тәрбиеші түсіндіреді: Күн ауаны бірдей жылытпайды, бір жерде-жылы, бір жерде-суық. Жылы ауа жоғары көтеріледі, суық ауа</i></p>	<p>көпшілікке арналған көлік түрлерін білесіңдер?</p> <p>◆ Автобустар тоқтайтын жер қалай аталады? (<i>аялдама.</i>)</p> <p>◆ Аялдамаға автобустардан басқа тағы қандай көліктер тоқтайды? (<i>Маршруттар, таксилер.</i>)</p> <p>◆ Автобуска қай есіктен міну керек? (<i>алдыңғы</i>)</p> <p>◆ Қай есіктен шығу керек?? (<i>артқы</i>)</p> <p>◆ Автобустың қай жағынан айналып өту керек? (<i>арт жағынан</i>)</p> <p>◆ Неге? (<i>жолда келе жатқан көліктер жақсы көрінеді</i>)</p> <p>◆ Сен автобуста</p>
--	--	---	---	--	---

<p>Қуыршақ үшін қардан құрлыс тұрғызу. <i>Мақсаты:</i> — бірлесе жұмыс істеуге үйрету; — еңбексүйгіштікке тәрбиелеу. Қимылды ойын «Екі аяз» <i>Мақсаты жүкіруге жаттықтыру;</i> — Ойын ережесін сақтай білулерін тиянақтау</p>	<p>қарағай, Мейірбанды анадай, Көкке бойын созады, Көпке қолын созады. Балаларға сұрақтар: ♦ Сендер тындаған өлең жолдарында қандай ағаштар туралы айтылған ♦ Ағаштар не үшін керек? ♦ Ол адамға не береді? ♦ Қыста ағаштар бейнесі қандай болады? ♦ Қысқы, жазғы түстері бойынша басқа ағаштардан</p>	<p>көбіне ағаштың басына шығып, айналаны бақылап отырады. Қарғаның мамығы қалың, тұмсығы мықты болады. Қарғалар ешқандай тамақ талғамайды, көзіне түскендердің бәрін: дәндерді, тұқымдарды, жәндіктер мен құрттарды, тіпті ұсақ жәндіктер мен құстарды да жейді. Еңбек Алаңды қардан тазалау. <i>Мақсаты:</i> ұжыммен бірлесе жұмыс істеуге деген ықыласын тәрбиелеу Қимылды ойын: «Бәйге». <i>Мақсаты:</i> жүкіру жылдамдығын, ептілігін,</p>	<p><i>төмен түседі. Ауаның осындай қозғалысынан жел пайда болады.</i> Еңбек Сырғанақ төбешік соғу <i>Мақсаты:</i> бір-біріне деген жағымды көзқараста болуға тәрбиелеу. Қимылды ойын «ең мерген кім?». <i>Мақсаты:</i> — Заттарды лақтыруға жаттықтыру; — Көзбен мөлшерлей білулерін дамыту. — «Ағаш суретін сал». <i>Мақсаты:</i> қар бетіне әртүрлі ағаш суретін сала білулерін бекіту.</p>	<p>келе жатырсың. Бос орындар жоқ. Автобусқа қарт кісі мінді. Сен не істейсің? Неге? ♦ Жолдан қалай өту керек? (<i>асықпай, үлкендермен бірге, алдымен сол жаққа, сонан соң оң жаққа қарау керек</i>) ♦ Бағдаршамның қай түсінде өту керек? (<i>жасыл</i>) Еңбек: Аула тазалаушыға көмектесу. <i>Мақсаты:</i> еңбекке деген оң көзқарастарын тәрбиелеу, тапсырманы жауапкершілікпен орындауға баулу. Қимылды ойын «Жүргізушілер және жаяулар».</p>
--	---	--	--	---

	<p>айырмашылығы бар қандай ағаштарды білесіңдер? ♦Шырша мен қарағай туралы неге қысы-жазы бір түсте деп айтады? ♦Ағаштардың бір-бірінен қандай айырмашылықтары болады? Зерттеу жұмысы: Балалар алаңдағы әр ағаштың бұтақтары, діңдері және көрністері бойынша салыстырып, айырмашылықтарын анықтап қортынды</p>	<p>қызығушылығын дамыту.</p>		<p>— Мақсаты: <i>Жолда жүру ережесін сақтауға тәрбиелеу</i> Жаттығу ойындары Қозғалыстарын дамыту. <i>Мақсаты: 20 см биіктікке секіру дағдыларын бекіту..</i></p>
--	--	------------------------------	--	---

		<p>жасайды. Еңбек Ағаш түптеріне қар уыю. <i>Мақсаты:</i> ағаштарға деген қамқорлық сезімге тәрбиелеу.. Қимылды ойын «Аулада қандай ағаштар өседі?». <i>Мақсаты:</i> —Ағаштардың аттарын есте сақтауларын тиянақтау; —Сөздік қорларын байыту; —Табиғатқа қамқорлықпен қарауға</p>			
--	--	---	--	--	--

		<p>тәрбиелеу. Жаттығу ойындары Қозғалыстары н дамыту: Аңдар биі Мақсаты: әртүрлі аңдар қозғалыстары арқылы ептілікке, жылдамдыққа, тапқырлыққа баулу.</p>			
Серуеннен оралу	Топқа оралу кезінде қатарға тұруды дағдыландыру. Асықпай педагогтің артынан жүру, жұптасып жүруді үйрету. Өз шкафтарын тану дағдысын қалыптастыру. Топта киетін аяқ киімдерін өз бетінше ауыстырып, қиюын үйрету. (дербес қимыл әрекеті).				
Түскі ас	Балалардың назарын тағамға аудару, тамақтарын реттілігімен тауысып ішуге, нанның қиқымын жерге тастамауға үйрету. Кезекшілердің жұмысы (асхана құралдарын, майлықтарды үстелге қою, соңынан жинау)Таза және ұқыпты тамақтану. Тамақтану мәденетін қалыптастыру. Асты тауысып жеуге үйрету. (мәдени-гигиеналық дағдылар, өзіне-өзі қызмет ету, кезекшілердің еңбек әрекеті)				
Күндізгі ұйқы	Киім түймелерін, сырмаларын өздігінше ағытуды қалыптастыру. Киімдерін ұқыпты орындыққа іліп (немесе арнайы сөреге) қоюды үйрету. Өз төсек орнын тауып жатуды үйрету. (өзіне-өзі қызмет ету дағдылары, ірі және ұсақ моториканы дамыту) Балалардың тыныш ұйықтауы үшін жайы баяу музыка тыңдау. (Музыка)				
Біртіндеп ұйқыданояту, сауықтыру шаралары	Өз орындарында отырып керілу, тыныстау жаттығуларын жасату. Ригалық әдіс бойынша сауықтыру.				

	<p>(дене жаттығулар мен белсенділігі) Киімдерін реттілікпен өздігінен киіну. Түймелерін қадау, сырмаларын сыру, аяқ киімдерін дұрыс киюді үйрету. Қыз балалардың шаштарын тарауға үйрету. (өзіне-өзі қызмет ету дағдылары, ірі және ұсақ моториканы дамыту) Қолдарын жуу, құрғатып сүрту, сүлгіні өз орнына іліп қоюды үйрету. (мәдени-гигиеналық дағдылар).</p>				
<p>Бесін ас</p>	<p>Ересектің бақылауымен бетін, қолдарын ластанған кезде және тамақтың алдында өз бетінше жуу, беті мен қолын жеке орамалмен құрғатып сүрту, ересектің көмегімен өзін ретке келтіруін қалыптастыру. (мәдени-гигиеналық дағдылар, өзіне-өзі қызмет ету) Өз орнын тауып отыру. Үстел басында қарапайым мінез-құлық дағдыларын қалыптастыру: нанды үгітпеу, тамақты ауызды жауып шайнау, ауызды тамаққа толтырып сөйлемейу. Тамақтанып болғаннан кейін алғыс айтуды үйрету</p>				
<p>Балалардың дербес әрекеті(баяу қимылды ойындар, үстел үсті ойындары, бейнелеу әрекеті, кітаптарқарау және тағы басқа әрекеттер)</p>	<p>1ші топ тудың суретін бояйды 2ші топ бәйтеректің суретін жабыстырады 3ші топ киіз үйдің суретін құрастырады . (Жапсыру әрекеті, сурет салу әрекеті, құрастыру</p>	<p>Қимылды ойын: «Орамал тастамақ». Ойын: «Туған жерді гүлдендір». Мақсаты: Балаларды Қазақстан картасымен таныстыру, туған</p>	<p>Ел жүрегі – Астана Жаңа қала, жас қала Зәулім, сәнді үйлері. Үлгі болған басқаға.Көркем әдебиет Астананың шығу тарихи туралы айту. -Балалар, сендер</p>	<p>Ойын: «Қалалар» Белгілі бір әріпке Қазақстан қалаларын атау. Қала аттарын атаған балаларға билет беріледі Сөйлеуді дамыту. Ойын: «Кім жылдам?» Сурет арқылы Астана қаласының ғимараттарын атап,</p>	<p>Ұлттық ойын: «Киіз үй» Балаларды орындарына отырғызып, назарларын аудару. -Балалар алдарымызда түрлі-түсті бояуларымыз бен сурет дәптеріміз жатыр. -Қазір біз сендермен сурет</p>

	<p>әрекеті) Ұлттық ойын: Арқан тартыс(Дене шынықтыру) Міндеті: Қазақтың ұлттық ойындарын жүргізу, арқан тартыс ойыны арқылы балаларға қазақтың салт-дәстүрін, әдет-ғұрпын, туған елге, жерге, өз отанына деген сүйіспеншілік сезімдерін арттыру. Ал енді барлығымыз бірге ермексаздан немесе кинетикалық құмнан елімізде әрқашан</p>	<p>жерімізді өзіміздің жүрегімізден шыққан ақ тілегімізбен гүлдендірейік. Ойын: «Мемлекетті тап!» Экранда мемлекеттің Туының суреті шығады. -Бұл қандай мемлекеттің туы? Президентінің аты-жөні кім? Мемлекеттің астанасы қалай аталады? Сөйлеуді дамыту Әдемі жалаушалар Төрт бұрыш пішінді, ұзын таяқшаға</p>	<p>құрылысшы болып барлықтарың бірігіп, Астана қаласың тұрғызуға көмектесеміз. Балалар, Астананың макетін мұқият қарап алыңдар. Әрине, осындай жұмысты жалғыз адам істеу мүмкін емес. Сондықтан 3-4 баладан бірігіп, жұмысты тездетіп, ұқыпты орындаңдар. Пирамиданы, Пирамиданы. Үлкен, биік үйлерді 3-4 бала жасауы керек.Математика негіздері</p>	<p>оның қызметін түсіндіру.</p>	<p>саламыз. Хан Шатырды біз неге ұқсас деп едік? -Дұрыс, ендеше қазір біз қазақ халқының киіз үйін саламыз. Балаларға киіз үйдің салу техникасын көрсету.Сурет салу</p>
--	--	--	---	---------------------------------	--

	<p>бейбітшілік болып, бейбіт күнде тату-тәтті өмір сүрейік, әрқашан күн сөнбесін деген ниетпен күннің бейнесін мүсіндейміз. (Мүсіндеу іс-әрекеті)</p>	<p>бекіту әдісі арқылы қағаз бетіне жалаушаны ұқыпты салады Сурет салу</p>			
Балалармен жеке жұмыс	<p>..... шығарма жанрларын (тақпақ, ертегі, әңгіме және тағы басқа) ажыратуға; - сөздерде дауысты (а, ә, е, о, ұ) және кейбір дауыссыз (п-б, к-қ, т-д, ж-ш, с-з) дыбыстарды анық айта білуін қалыптастыру.</p>	<p>..... шағын тақпақтар мен өлеңдерді жаттау; -тілдік қарым-қатынас мәдениетін дұрыс қолдану; -оқиғаны эмоционалды қабылдауға ынталандыру.</p>	<p>..... геометриялық пішіндер туралы білімдерін нақтылау: дөңгелек, шаршы, үшбұрыш. -Құрылыс материалдарынан құрастыруды үйрету.</p>	<p>..... дәстүрден тыс сурет салуды (құмда саусақпен немесе таяқшамен, алақандарымен, асфальтта түрлі-түсті борлармен салуды үйрету.</p>	<p>..... сөздерде дауысты (а, ә, е, о, ұ) және кейбір дауыссыз (п-б, к-қ, т-д, ж-ш, с-з) дыбыстарды анық айта білуін қалыптастыру.</p>

<p>Серуенге дайындық</p>	<p>Балалардың дербес қимыл белсенділігі үшін жағдай жасау, ойын құрал-жабдықтады дұрыс пайдалану туралы әңгімелесу. Табиғи материалдар туралы не білетіндерін сұрау. Балаларды ретімен киіндіру (ауа-райы жағдайына байланысты), дұрыс киінуді бақылау. Киім шкафтарын таза ұстау және жинауды қалыптастыру (сөйлеуді дамыту, өзіне-өзі қызмет ету дағдылары, ірі және ұсақ моториканы дамыту)</p>				
<p>Серуен</p>	<p>Дидактикалық ойын «Ғажайып сандық» Сандықтан түрлі геометриялық пішіндерді біра бірден әр бала алып, көруіңіз және сипап сезу арқылы зерттеу жасауын ұйымдастыру (математика негіздері) Ұнататын әнін дауыстап және төмен дауыспен айтқызу (музыка) Еркін ойындар Қимылды ойындарға қызығушылықты</p>	<p>Дербес ойындар Таныс ойындарды ұйымдастыруды бастамашылды алып, дербестік танытуға баулу. Қимылды ойын «Сақина жасыру.»</p>	<p>Ұнататын әнін дауыстап және төмен дауыспен орындату (музыка) Еркін ойындар Қимылды ойын «Орамал тастамақ»</p>	<p>Еркін ойындар Ойындарда физикалық қасиеттерін (жылдамдық, күш, шыдамдылық, икемділік, ептілік) дамыту. Тақпақтарын қайталату, бүгінгі күннің сәттерін еске алу, әңгімелету Қимылды ойын «Ханталапай»</p>	<p>Шанамен сырғанау: төбешіктен сырғанау; бір-бірін сырғанату, шанамен төбешікке көтерілу, төбешіктен түскенде тежеу. Мұз жолмен өз бетінше сырғанау. Еркін ойындар</p>

	дамыту				
Серуеннен оралу	Топқа оралу кезінде жылдам қатарға тұруды дағдыландыру. Асықпай бір-бірін итермей жүруді үйрету. Топта киетін аяқ киімдерін өз бетінше ауыстырып, киюін қалыптастыру. Жұмбақтар шешу, өлеңдер, әндер жаңылтпаштар, санамақтар және т.б. жаттау (көркем әрекет, дербес ойын әрекеті).				
Кешкі ас	Тамақ ішу мәдениетін, үстелде отыру, тамақтану, асхана құралдарын дұрыс ұстау мәдениетін қалыптастыру және сақтау. Балалардың назарын тағамға аудару, тамақтарын реттілігімен тауысып ішуге, нанның қиқымын жерге тастамауға үйрету. (мәдени-гигиеналық дағдылар, өзіне-өзі қызмет ету, кезекшілердің еңбек әрекеті)				
Балалардың дербес әрекеті	Әдеби шығармаларды мұқият тыңдауды үйрету. «Қардан жасалған гүл» ертегісін оқып беру. (көркем әдебиет) Балалардың қалауы бойынша дәстүрден тыс әдіспен гүлдің суретін салу, тұзды камырдан гүлдің мүсінін жасату, қағазды	«Менің қалам» тақырыбында үйлер құрастыру. Құрастырылған құрылыс бөлшектерінің кеңістікте орналасуын айқындау. Дайын құрылыспен түрлі ойындар ойнауға ынталандыру. (құрастыру) «Қардан жасалған гүл»	Қазақстан байрағы Көк байрақтың бетінде Қыран бүркіт қанатты Сол қырандай еркіндеп, Бала өседі талапты. <i>М.Әлімбаев</i> Қазақстан Кең даласын Егін жапқан, Бар баласы Бақыт тапқан. Менің жерім, Тұған жерім, Туған елім – Күн сәулелі Қазақстан! <i>Ж.Молдағалиева</i> такпақтарын жаттату.	Балаларды топтағы ұлттық бұрышқа алып бару. Онда қандай заттарды таниды атату. Демалық күндері қандай мереке тойладық сұрау. Жаттаған такпақтарын, әндерін естеріне түсіріп айтқызу. (сөйлеуді дамыту, көркем әдебиет) Балалардың қалауы бойынша орталықтарға бөлу,	

	<p>бүктеу арқылы ақертегісін қағаздан гүл естеріне жасату. Шығарма Балалардың жасаған жұмыстарының мазмұны жұмыстарының бойынша ұқсастықтарымен сұрақтарға айырмашылықта жауап беруді ын байқауды үйрету. (сурет салу, жапсыру, мүсіндеу)</p>	<p>Шығарма мазмұны бойынша сұрақтарға жауап беруді үйрету (көркем әдебиет)</p>	<p>Балабақшаның мерекелік ертеңгілігіне қатысу (көркем әдебиет және сөйлеуді дамыту) Ойын. Бірнеше балаларды тізбекке қойып, оңға солға, екі рет оңға, екі рет солған сияқты тапсырмаларды беру. Кеңістік бағыттарын өзіне қатысты анықтау, берілген бағытта қозғалу (алға-артқа, оңға-солға, жоғары-төмен), заттарды оң қолмен солдан оңға қарай орналастыру дағдыларын дамыту. (математика негіздері)</p>	<p>Ұлттық бұрыштағы заттарға қарап бейнелеу немесе мүсінін жасау, қаласа дайын өрнектерді қоржындарға жапсыру. (сурет салу, жапсыру, мүсіндеу)</p>	
Балалардың үйге қайтуы	Баланың бүгінгі жетістігі туралы	Үйде баланың өзі киініп, өзі	Баланың бүгінгі жетістігі, бала	Әдептілік сөздерді үйретуін ескерту.	Демалыс күндері күн тәртібін

	әңгімелесу.	шешінуін қадағалап, талап етіп отыруды түсіндіру.	денсаулығы мен тамағы жөнінде әңгімелесу.		сақтауын ата- аналардан талап ету.
--	-------------	---	---	--	--

Тәрбиелеу - білім беру процесінің циклограммасы
Желтоқсан айы 2023 жыл 3 апта

Күн тәртібі		Сейсенбі 19.12.2023	Сәрсенбі 20.12.2023ж	Бейсенбі 21.12.2023ж	Жұма 22.12.2023ж
Балаларды қабылдау		Жүрекшемен қарсы алу	Көңілді әуенмен қарсы алу	Көк түсті шармен қарсы алып, аспанымыз ашық болсын деп тілек айту	Достарына сәлемдесіп, қарсы алу
Ата-аналармен әңгімелесу, кеңес беру		Балаға ұялы телефонды көп ұстатпау туралы әңгіме	Бала десаулығы мен тазалығы жайлы әңгіме	Баланың эмоционалды көңіл күйі жайлы әңгіме	Баланың қандай дағдыларды меңгере алмай жатқаны туралы әңгімелесу

<p>Балалардың дербес әрекеті(баяу қимылды ойындар, үстел үсті ойындары, бейнелеу әрекеті, кітаптарқарау және тағы басқа әрекеттер)</p>		<p>Сөздік ойын:«Қыс болжамы». Әңгіме:«Мен суретшімін» (қысты қалай суреттер едім) Сөйлеуді дамыту</p>	<p>Таңертеңгілік шеңбер. “Біз ересек баламыз”. Ойын: «Бұл не?» жаттығу:гигиеналық шаралар «Таза қол дар». Қоршаған ортамен танысу</p>	<p>Балалармен жыл мезгілі, туралы әңгімелесу. Дидактикалық ойын: «Жылдың қай мезгілі екенін тап». Ойын мақсаты: жыл мезгілінің ерекшеліктері мен өзгерістерін айтады. Қоршаған ортамен танысу,сөйлеуді дамыту</p>	<p>«Сәлем достарым» Үстел үсті ойыны: «Құрастыру»</p>
<p>Таңертеңгі жаттығу</p>	<p>Желтоқсан айына арналған таңертеңгі жаттығулар кешені (Жалпы дамытушы жаттығулар, қимыл белсенділігі, ойын әрекеті).</p>				
<p>Таңғы ас</p>	<p>Тамақ ішу мәдениетін, үстелде отыру, тамақтану, асхана құралдарын дұрыс ұстау мәдениетін қалыптастыру және сақтау. Балалардың назарын тағамға аудару, тамақтарын реттілігімен тауысып ішуге, нанның қиқымын жерге тастамауға үйрету. (мәдени-гигиеналық дағдылар, өзіне-өзі қызмет ету, кезекшілердің еңбек әрекеті)</p>				
<p>Ұйымдастырылған іс-әрекетке дайындық</p>		<p>Геометриялық пішіндерден, өсімдіктерден әзірленген ою-өрнектерді жолаққа бірізділігін ескере</p>	<p>Қағаздың бұрыштарын және қырларын біріктіру, желімдеу, бөлшектерді өзара желімдеп, композиция құрастыруды</p>	<p>Элементтердің ретін, олардың арасындағы арақашықтықты сақтауды, пішінін ескере отырып, ұлттық ою-өрнекті қолданып, тұрмыстық заттарды, ыдыстарды</p>	<p>Шығармашылық қиялды дамыту, көрнекілікке сүйене отырып және құрастыратын материалдарды өз бетінше таңдап, ойдан құрастыруға</p>

		отырып, жапсыру дағдыларын қалыптастыру.	үйрету	безендіру дағдыларын дамыту	мүмкіндік беру.
Білім беру ұйымының кестесі бойынша ұйымдастырылған іс-әрекет		Дене шынықтыру Жалпы дамытушы жаттығулар. Негізгі қимылдар: жан-жаққа қосалқы қадаммен (оңға және солға) жүру; сапта бір-бірден, шеңбер бойымен жүргізу; табан мен алақанға сүйеніп, төрт тағандап еңбектеу; гимнастикалық скамейканың	Дене шынықтыру Жалпы дамытушы жаттығулар. Негізгі қимылдар: жан-жаққа қосалқы қадаммен (оңға және солға) жүру; адымдап жүгіру; аяқты бірге, алшақ қойып, бір аяқпен (оң және сол аяқты алмастыру) секіру; гимнастикалық скамейканың бойымен тепе-теңдікті сақтап жүру Қимылды ойын: Тегіс жолмен	Музыка Музыкалық-ырғақты қимылдар: Үлкен шеңберге және пашырап тұрады. Қос аяқпен еркін және жеңіл секіру, музыканың екінші бөлігінде қимылдарды өзгерту дағдылары жетіледі. Қазақ тілі Етістіктің болымсыз түрін немесе есім сөздермен қолданылатын «емес» шылауын қолдана білуге үйрету	Дене шынықтыру Қолды кеуденің алдына қою, желкеге қою, қиықтарды түзеп, екі жаққа бұрылу. Жаттығуларды заттармен және заттарсыз орындау. Отырған қалыпта екі аяқты жоғары көтеру, бұгу және жазу, төмен түсіру. Екі аяқты айқастырып, отыру және тұру. Аяқтың ұшын созу, өкшені айналдыру. Аяқтың бақайларымен жіпті жинау, құм салынған қапшықтарды

		<p>бойымен тепе-теңдікті сақтап жүру</p> <p>Қимылды ойын:</p> <p>Автобус</p> <p>Спорттық жаттығулар:</p> <p>Шанамен сырғанау: шанамен төбешікке көтерілу, төбешіктен түскенде тежеу.</p>			<p>өкшелермен қысып алып, бір орыннан екінші орынға қою. Өкшемен таяқтың, арқанның үстінен бір қырымен жүру. Түрегеліп тұрып, аяқтың бақайларымен орамалдарды</p>
		<p>Аяқ киімді... жөндейді. (етікші)</p> <p>Ұшақты... жүргізеді. (ұшқыш)</p> <p>Өлеңді... жазады. (ақын)</p> <p>Тамақты... дайындалады. (аспазшы)</p>	<p>-Балалар, ауырғанда дәрі беретін, емдейтін апайлар мен ағайларды дәрігер деп атайды. Дәрігер мамандыққа жатады Қоршаған ортамен танысу</p> <p>-Балалар, біреу есік қағып тұрған</p>	<p>Болды кезім мақтаған</p> <p>Болды кезім ұқпаған</p> <p>Болды кезім ұстаздың Ойынан дәл шықпаған.</p> <p>Тәрбиеші: балалар өнерлеріңе тәнтіміз.</p> <p>Осы ұстаз деген - кімдерге сабақ берген. Өншіге де, жыршыға да,</p>	<p>Шаштараз - шашымызды әсемдеп, қиятын маман иесі.</p> <p>Құрылысшы – әсем үйлер мен балабақша т. б ғимараттарды салатын маман иесі\ал тігінші киім тігеді.Қоршаған</p>

		<p>Ауруды... емдейді.(Дәрігер) Өртті... сөндіреді.(өрт сөндіргіш) Балаларды... оқытады.(Мұғалім) Иә балалар сендер дұрыс айтасыңдар біз бүгін мамандықтар жайында сабақ өтетін боламыз. - Қане балалар сендер қандай мамандықты білесіңдер?Сөйлеуді дамыту Суретпен жұмыс,мамандық иелерімен таныстыру Қоршаған</p>	<p>сияқты. Кәне, кім екенін көрейік. Балаларға ой тастау. Тәрбиешінің көмегімен айтып береді. Қызығушылықпен қарайды. Балабақшаның медбике апайы Әлия кіреді. - Сәлеметсіздер ме, балалар! Бүгін мен сендерге дәрігер мамандығының жұмысын көрсетіп, дәрігерге қажетті құралдармен таныстырамын. Бұл қораптың ішінде дәрігерге қажетті құралдар бар. Бұл құралмен ауырған адамның өкпесін тыңдаймыз. (әр құралға жеке- жеке тоқталып көрсетеді,</p>	<p>жүгізушіге де, президентке де, бишіге де сабақ берген. Әрбір маман иесі осы Ұлы ұстаздың алдынан өткен Көркем әдебиет Тәрбиешіме сыйлық ойыны Топтық жұмыс Гүлді мүсіндеу,суретін саалу,жапсыру,кұрастыру Шығармашылық дағдылар</p>	<p>ортамен танысу,сөйлеуді дамыту Тәрбиеші :Көйлекті неден тігеді ? Балалар :Матадан . Тәрбиеші :Қандай көйлектер болады ? Балалар : Әртүрлі көйлектер болады . Тәрбиеші :Қанекей балалар Әзиманың көйлегін сәндеп әшекейлеп берейік . Балаларға көйлекті сәндеу үлгісін көрсетем . Балалар бүгін біз екі түсті пайдаланамыз қызыл - красный,сары-</p>
--	--	---	---	--	---

		<p>ортамен танысу Ойын: «Құрастыру» Суреттерді жапсыру. Маман иелері бар суретті екі топқа бөліп, ойын ойнату. Енді осы құрастырған суреттерді жапсырып шығайық. Құрастыру, жапсыру</p>	<p>балаларды тыңдап қарайды) Ал бұл құралмен қызу өлшейміз. Тамағын қараймыз. Егер ауырған болса мынадай дәрілер беріп, екпе жасаймыз. -Ал, балалар, мен қайтайын, келесі топтардың балаларын да қарап келейін. -Балалар, кейде сендер үйде ауырып қалсаңдар аналарың дәрігерді үйге шақырады. Сонда олар үйге қандай машинамен келеді? -Дұрыс, «Жедел жәрдем» машинасымен келеді екен. - Балалар, тыңдандаршы, қандай машинаның даусы? -Дұрыс,</p>		<p>жёлтый,көйлек – платье ,нүкте – точка ,үшбұрыш – треугольник .</p> <p>Алдымызда тұрған мақталы таяқшаны пайдаланып көйлекті сәндеп нүктелер түсіреміз , картоппен көйлек етегіне мөр басу арқылы таңба түсіреміз көйлегіміз сәнді әдемі көйлек болады .Сурет салу,математика негіздері</p> <p>Дидактикалық ойын: «Әр мамандықтардың тиісті құралын тауып белгіле?» Мақсаты: Балалардың мамандық иелерінің</p>
--	--	---	---	--	--

			«Жедел жәрдем» машинасының даусы екен. Қоршаған ортамен танысу, сөйлеуді дамыту		кұралдарын ажырата білуін дамыту. Ойынның шарты: Балалардың алдына сурет беріледі, әр маман иесінің құралдарын сызба арқылы қосу. Сөйлеуді дамыту
Серуенге дайындық	Киіну: Серуенге шығу, балаларды біртіндеп киіндіру, киімдерінің дұрыс киілуін қадағалау, қатармен жүруге дағдыландыру.				
Серуен		Бақылау: Ауа райындағы өзгерістерді бақылау, қарды бақылау. Еңбек: Ауласыпырушының еңбегін бақылау, оларға көмектесу. Жеке жұмыс: Жұрттың бәрі оны сүйеді,	Бақылау: Ауа райындағы өзгерістерді бақылау, қарды бақылау. Еңбек: Ауласыпырушының еңбегін бақылау, оларға көмектесу. Жеке жұмыс: Жұрттың бәрі оны сүйеді, Бірақ оған қарағысы келмейді.	Бақылау: Жауған қарды алақандарына салып бақылау (түсі, пішіні, қатты, жұмсақ) Еңбек: Ауласыпырушының еңбегіне араласу, сыпыруға көмектесу. Жеке жұмыс: Санамақтар айту. Жаттау жаттату: Аппақ көше, бар дала Аппақ ой мен қыраттар	Бақылау: Қыстап қалған құстарды бақылау (қара қарға, сауысқан, торғай, ұзақ қарға, көгершін) Еңбек: Құстарға жем шашу, қамқорлыққа алу. Жеке жұмыс: Тікен – тікен тік пісте Қысы – жазы бір түсте (Шырша) Қимылды ойын:

		<p>Бірақ оған қарағысы келмейді. Қимылды ойын: «Алдар көсе» Мақсаты: Ойын арқылы ұлттық сана – сезімін қалыптастыру. Өзіндік іс – әрекет: Ауласыпырушыға қолдарынан келгенше көмектесу.</p>	<p>Қимылды ойын: «Алдар көсе» Мақсаты: Ойын арқылы ұлттық сана – сезімін қалыптастыру. Өзіндік іс – әрекет: Ауласыпырушыға қолдарынан келгенше көмектесу.</p>	<p>Ақ шатырлы қар қала Ақ жамылып тұр бақтар Қимылды ойын: «Күн мен түн», шана тебу Өзіндік іс – әрекет: Балаларды шапшаңдыққа баулу.</p>	<p>«Аю мен құлпынай», «Өз үйіңді тап» Өзіндік іс – әрекет: Балаларды зейінді болуға үйрету.</p>
Серуеннен оралу	<p>Топқа оралу кезінде қатарға тұруды дағдыландыру. Асықпай педагогтің артынан жүру, жұптасып жүруді үйрету. Өз шкафтарын тану дағдысын қалыптастыру. Топта киетін аяқ киімдерін өз бетінше ауыстырып, қиюын үйрету. (дербес қимыл әрекеті).</p>				
Түскі ас	<p>Балалардың назарын тағамға аудару, тамақтарын реттілігімен тауысып ішуге, нанның қиқымын жерге тастамауға үйрету. Кезекшілердің жұмысы (асхана құралдарын, майлықтарды үстелге қою, соңынан жинау)Таза және ұқыпты тамақтану. Тамақтану мәденетін қалыптастыру. Асты тауысып жеуге үйрету. (мәдени-гигиеналық дағдылар, өзіне-өзі қызмет ету, кезекшілердің еңбек әрекеті)</p>				

<p>Күндізгі ұйқы</p>	<p>Киім түймелерін, сырмаларын өздігінше ағытуды қалыптастыру. Киімдерін ұқыпты орындыққа іліп (немесе арнайы сөреге) қоюды үйрету. Өз төсек орнын тауып жатуды үйрету. (өзіне-өзі қызмет ету дағдылары, ірі және ұсақ моториканы дамыту) Балалардың тыныш ұйықтауы үшін жайы баяу музыка тындау. (Музыка)</p>				
<p>Біртіндеп ұйқыданояту, сауықтыру шаралары</p>	<p>Өз орындарында отырып керілу, тыныстау жаттығуларын жасату. Ригалық әдіс бойынша сауықтыру. (дене жаттығулар мен белсенділігі) Киімдерін реттілікпен өздігінен киіну. Түймелерін қадау, сырмаларын сыру, аяқ киімдерін дұрыс киюді үйрету. Қыз балалардың шаштарын тарауға үйрету. (өзіне-өзі қызмет ету дағдылары, ірі және ұсақ моториканы дамыту) Қолдарын жуу, құрғатып сүрту, сүлгіні өз орнына іліп қоюды үйрету. (мәдени-гигиеналық дағдылар).</p>				
<p>Бесін ас</p>	<p>Ересектің бақылауымен бетін, қолдарын ластанған кезде және тамақтың алдында өз бетінше жуу, беті мен қолын жеке орамалмен құрғатып сүрту, ересектің көмегімен өзін ретке келтіруін қалыптастыру. (мәдени-гигиеналық дағдылар, өзіне-өзі қызмет ету) Өз орнын тауып отыру. Үстел басында қарапайым мінез-құлық дағдыларын қалыптастыру: нанды үгітпеу, тамақты ауызды жауып шайнау, ауызды тамаққа толтырып сөйлемей. Тамақтанып болғаннан кейін алғыс айтуды үйрету</p>				
<p>Балалардың дербес әрекеті(баяу қимылды ойындар, үстел үсті ойындары, бейнелеу әрекеті, кітаптарқарау және тағы басқа</p>	<p>Іш ауырса, тіс ауырса Мамам дәрі береді, Барлық бала, барлық ана Оны жақсы</p>	<p>«Дәрігерге баратын жолды сызып көрсет»нейрожаттығу математика негіздері «Дәрігер» мазмұнды- рөлдік</p>	<p>Оқу құралдарымен таныстыру,қоршаған орта Қарындаштың бейнесін геометриялық пішіндерден</p>	<p>Балалардың қалауы бойынша шығармашылық орталығында жұмыс</p>	

<p>әрекеттер)</p>		<p>көреді.Көркем әдебиет «Мамандық құралын тап» Балалар суреттегі мамандық иесіне тиесілі құралын қарындашпен сызу арқылы табады, түстерін пішінін айтады Математика негіздері Шығармашылық жұмыс мамандық иелерінің құралдарын мүсіндеу</p>	<p>ойынын ойнау. Әр тапсырманы түсіндіреді, ойынның ережесін айтады Сөйлеуді дамыту Дәрігердің құралдарын мүсіндеу, жапсыру, суретін салу, құрастыру Шығармашылық дағдылар</p>	<p>құрастырып жасау, математика негіздері</p>	
<p>Балалармен жеке жұмыс</p>		<p>..... бірнеше тік және көлденең сызықтардан заттарды салу (дуал, ағаш);</p>	<p>..... пішінін, түсі мен көлемін, ескере отырып, заттар мен ою-өрнектерді орналастыруын</p>	<p>..... - қоршаған ортадағы заттарды, кеңістікті бағдарлауды меңгерту.</p>	<p>..... "Көп", "біреу", "бір-бірден", "бір де біреуі жоқ" ұғымдарын ажырату</p>

		-шаршының ортасына, бұрыштарына қазақ ою өрнектерін жапсыруын жетілдіру.	ынталандыру.		дағдыларын жетілдіру.
Серуенге дайындық	Балалардың дербес қимыл белсенділігі үшін жағдай жасау, ойын құрал-жабдықтады дұрыс пайдалану туралы әңгімелесу. Табиғи материалдар туралы не білетіндерін сұрау. Балаларды ретімен киіндіру (ауа-райы жағдайына байланысты), дұрыс киінуді бақылау. Киім шкафтарын таза ұстау және жинауды қалыптастыру (сөйлеуді дамыту, өзіне-өзі қызмет ету дағдылары, ірі және ұсақ моториканы дамыту)				
Серуен	Балалардың доптармен, қозғалатын ойыншықтармен, құрсаулармен ойындарын қолдау, дене шынықтыру құралдарын, спорттық және қимылды ойындарға арналған атрибуттарды пайдалануға	Жаңа жылдық ертеңгілікке дайындық Еркін ойындар Қимылды ойын «Шымшықтар мен мысық»	Қардан қамалдар құрастырып, нысанға дәл тигізіп қар түйіршіктерін лақтыру ойындарын ойнату. Еркін ойындар	Еркін ойындар Қимылды ойын «Мысық пен тышқан»	

		ынталандыру (дене шынықтыру) Еркін ойындар Қимылды ойын «Кішкентай маймылдар			
Серуеннен оралу	Топқа оралу кезінде жылдам қатарға тұруды дағдыландыру. Асықпай бір-бірін итермей жүруді үйрету. Топта киетін аяқ киімдерін өз бетінше ауыстырып, киюін қалыптастыру. Жұмбақтар шешу, өлеңдер, әндер жаңылтпаштар, санамақтар және т.б. жаттау (көркем әрекет, дербес ойын әрекеті).				
Кешкі ас	Тамақ ішу мәдениетін, үстелде отыру, тамақтану, асхана құралдарын дұрыс ұстау мәдениетін қалыптастыру және сақтау. Балалардың назарын тағамға аудару, тамақтарын реттілігімен тауысып ішуге, нанның қиқымын жерге тастамауға үйрету. (мәдени-гигиеналық дағдылар, өзіне-өзі қызмет ету, кезекшілердің еңбек әрекеті)				
Балалардың дербес әрекеті		Киіз үйдің жабдықтарды көрсету. Балаларды әңгіме айтуға үйрету: затты, суретті өз бетінше қарап, сипаттауға баулу	Бүгін аптаның қай күні, жылдың қай мезгілі туралы сұрау. Карточкалар арқылы тәулік бөліктерінің (таңертең, күндіз, кеш, түн) сипаттамалық ерекшеліктері мен	«Бата беру» тақырыбында әңгімелесу. Бата жаттату. (сөйлеуді дамыту) Бата беретін адамдардың суретін салуды ұсыну. (сурет салу)	«Қарлығаштың ұясы» ертегісін оқып беру. Қарлығаш туралы ақпарат беру, балалардың ойларын тыңдау. (сөйлеуді дамыту)

		<p>(сөйлеуді дамыту)</p> <p>Киіз үйдегі заттарды салыстыру. Екі затты үстіне және қасына қою тәсілдерін қолданып салыстыруды пысықтау</p> <p>(математика негіздері)</p>	<p>реттіліктері, «бүгін», «кеше», «ертен» туралы ұғымдарын кеңейту. Дидактикалық ойын «Бұл қай кезде болады?» күн тәртібіндегі іс әрекеттерді тәулік бөлігінің қай кезінде болатынын айтқызу.</p> <p>(математика негіздері)</p> <p>Қара жорға әнін айтқызу, би қимылдарын жасату. (музыка)</p>		
Балалардың үйге қайтуы		<p>Баланың бүгінгі тәртібі жайлы әңгімелесу</p>	<p>Баланың бүгінгі жетістігі жайлы әңгіме</p>	<p>Ауа райына байланысты баланың киімі туралы әңгіме</p>	<p>Алда болатын іс-шараларға қатысты әңгіме</p>

Тәрбиелеу - білім беру процесінің циклограммасы
Желтоқсан айы 2023 жыл 4 апта

Күн тәртібі	Дүйсенбі 25.12.2023	Сейсенбі 26.12.2023ж	Сәрсенбі 27.12.2023ж	Бейсенбі 28.12.2023ж	Жұма 29.12.2023ж
Балаларды қабылдау	Балаларды көтеріңкі көңіл күймен, қуыршақпен қарсы алу	Балаларды көтеріңкі көңіл күймен, денсаулығын тексеріп қарсы алу	Баланы алақан соғу арқылы қарсы алу	Балақай сені бүгін көңілді күн күтіп тұр деп топқа кіргізу	Қызыл жүрекшемен қарсы алу
Ата-аналармен әңгімелесу, кеңес беру	Балалардың көңіл-күйі, денсаулығы жайлы әңгімелесу.	Үйдегі өзіне-өзі қызмет ету дағдыларының қалай қалыптасып жатқанын сұрау	Баланың үйдегі ойыншықтарға деген қызығушылығы жайлы сұрау	Балабақшадан кейінгі баланың өзін-өзі қалай ұстайтыны жайлы әңгімелесу	Демалыс күндердегі баланың күн тәртібі жайлы әңгімелесу

<p>Балалардың дербес әрекеті(баяу қимылды ойындар, үстел үсті ойындары, бейнелеу әрекеті, кітаптарқарау және тағы басқа әрекеттер)</p>	<p>Қыс туралы тақпақтар жаттау Көркем әдебиет, коммуникативтік дағдылар</p>	<p>Дидактикалыа қ ойын:«Төлдері н тап» Мақсаты: Үй жануарлары мен жабайы жануарларды ажырата алады. Үй жануарларының төлдерін атай алады .Қоршаған ортамен танысу</p>	<p>Қимылды ойын: «Мысық пен тышқан» Мақсаты:жүру, жүгіру қимылдарын орындайды. Белгі бойынша қозғалыстар жасайды. (Тәрбиешінің көмегімен)Дене шынықтыру</p>	<p>Дидактикалық ойын: «Көліктер » Мақсаты:балаларға көліктердің суретін,көліктерді ажырата алады. Қоршаған ортамен танысу</p>	<p>Үй жануарлары». Мақсаты: Үй жануарлары түйе, ешкі, сиыр, жылқы туралы біледі. Қоршаған ортамен танысу</p>
<p>Таңертенгі жаттығу</p>	<p>Желтоқсан айына арналған таңертенгі жаттығулар кешені (Жалпы дамытушы жаттығулар, қимыл белсенділігі, ойын әрекеті).</p>				
<p>Таңғы ас</p>	<p>Тамақ ішу мәдениетін, үстелде отыру, тамақтану, асхана құралдарын дұрыс ұстау мәдениетін қалыптастыру және сақтау. Балалардың назарын тағамға аудару, тамақтарын реттілігімен тауысып ішуге, нанның қиқымын жерге тастамауға үйрету. (мәдени-гигиеналық дағдылар, өзіне-өзі қызмет ету, кезекшілердің еңбек әрекеті)</p>				
<p>Ұйымдастырылған іс-әрекетке дайындық</p>	<p>Шамасы келетін жұмысты орындау кезінде балалардың бастамасын</p>	<p>Қарапайымдылыққа, мейірімділікке және әділдікке, ересектерге</p>	<p>Жабайы аңдар, олардың сыртқы түрі, қозғалуы, тіршілік ету ортасы, азығы,қысқа</p>	<p>Қоғамдық орындардағы мінез-құлықережелері туралы түсініктерді кеңей ту. Қоғамдық</p>	<p>Бөлме өсімдіктеріне және табиғат бұрышындағы жануарларға күтім жасау, адамның</p>

	қолдау: бөлме өсімдіктеріне күтім жасау, оларды суару, қыстайтын құстарды қоректендіру.	құрмет көрсетуге, кішілерге көмектесуге тәрбиелеу.	бейімделуі туралы ұғымдарын байыту. Бақылау барысында жануарлар әлеміндегі маусымға тән көріністерді: қыста - құстарды қоректендірудің қажеттігін ұғындыру	көліктегі мінез-құлық мәдениеті дағдыларын қалыптастыру.	табиғатқа қамқорлық танытуының маңызы туралы білімдерін қалыптастыру.
Білім беру ұйымының кестесі бойынша ұйымдастырылған іс-әрекет	Дене шынықтыру Жалпы дамытушы жаттығулар. Негізгі қимылдар: жан-жаққа қосалқы қадаммен (оңға және солға) жүру; сапта бір-бірден, шеңбер бойымен жүргізу; оң және сол	Музыка Музыка тыңдау: Музыканы тыңдау мәдениетін сақтайды. (музыкалық шығармаларды алаңдамай соңына дейін тыңдау). Музыканың сипатын сезінуге үйренеді	Дене шынықтыру Жалпы дамытушы жаттығулар. Негізгі қимылдар: жан-жаққа қосалқы қадаммен (оңға және солға) жүру; шеңбер бойымен жүргізу; төрт тағандап еңбектеу; аяқты бірге, алшақ қойып, бір аяқпен (оң және сол аяқты алмастыру) секіру. Қимылды ойын:	Музыка Музыка тыңдау: Музыканы тыңдау мәдениетін сақтайды. (музыкалық шығармаларды алаңдамай соңына дейін тыңдау). Музыканың сипатын сезінуге үйренеді Қазақ тілі Бұрыннан таныс немесе бейтаныс ертегілер мен шағын көркем шығармалардың	Дене шынықтыру Жалпы дамытушы жаттығулар. Негізгі қимылдар: Адымдап жүру; сапта бір-бірден жүгіру; аяқты бірге, алшақ қойып, бір аяқпен (оң және сол аяқты алмастыру) секіру; оң және сол қолымен көлденең қойылған нысанаға (2–2,5 метр қашықтықтан)

	<p>қолымен көлденең қойылған нысанаға (2–2,5 метр қашықтықтан) лақтыру; гимнастикалық скамейканың бойымен тепе-теңдікті сақтап жүру</p> <p>Қимылды ойын: Тышақандар мен мысықтар</p>		<p>Өз түсінді тап</p> <p>Спорттық жаттығулар:</p> <p>Мұз жолмен өз бетінше сырғанау.</p> <p>.</p>	<p>мазмұнын иллюстрациялар бойынша қайталап айтуға одан кейінгі оқиғаны ойлап табуға баулу</p>	<p>лақтыру</p> <p>Қимылды ойын: Поезд</p>
	<p>Жаңа жыл мерекесі туралы түсініктерін суреттер арқылы қалыптастыру. Топтағы мерекеге дайындықты байқату. Ертеңгіліктерге жаттап жүрген әндерін</p>	<p>«Жыл басына таласқан хайуанаттар» ертегісін оқып беру. Өз бетінше рөлді таңдап, сомдауға үйрету. (сөйлеуді дамыту)</p>	<p>«Үш торай» мультфильмін тамашалату. Әдеби кейіпкерлердің әрекеттеріне өзінің көзқарасын білдірту (көркем әдебиет)</p> <p>Ертегі желісі бойынша ұжымдық</p>	<p>Жиын, оның әртүрлі түстегі, пішіндегі, өлшемдегі заттардан тұратындығы туралы түсінік беру, заттарды жұппен қою арқылы оларды санамай-ақ салыстыру негізінде тең немесе тең еместігін анықтай білуді үйрету. Дидактикалық ойын</p>	<p>«Ертең жаңа жыл» тақырыбында әңгімелесу. Үйдегі жаңа жылға дайындығы, аяз атадан алған және алатын сыйлықтары туралы өз ойларын толық сөйлеммен жеткізе білу дағдысын</p>

	тақпақтарын естеріне түсіріп айтқызу. (қоршаған ортамен танысу, көркем әдебиет)	Ертегі желісі бойынша қалаған жануарының мүсінін жасату. (мүсіндеу)	сурет салдырту (сурет салу) .	«Кім жылдам жұбын табады» ғажайып қалтадан ойыншықтар шығару, балалар топтан соның жұбын табады. (математика негіздері) Сазбалшықтан шыршаға ойыншықтар жасату. (мүсіндеу)	калыптастыру. (сөйлеуді дамыту) Шыршадағы ойыншықтарды санау, олардан қандай жиындар жасауға болатынын анықтау. Бірдей сандағы ойыншықтарды табу. (математика негіздері)
Серуенге дайындық	Киіну: Серуенге шығу, балаларды біртіндеп киіндіру, киімдерінің дұрыс киілуін қадағалау, қатармен жүруге дағдыландыру.				
Серуен	Бақылау: Күннің қатты аяз соғып, суытуын бақылау. Еңбек: Аула сыпырушының еңбегін бақылау. Жеке жұмыс: Мақал – мәтелдер үйрету: Қыс – қызыл, жаз – жасыл.	Бақылау: Желдің соғу бағытын бақылау (желдің әсерін ағаштың қисаюі, қандай құбылысқа жататынын анықтау) Еңбек: Балалармен	Бақылау: Терезеге салған аяз өрнегін бақылау. Еңбек: Топта табиғат бұрышында балықтарды жемдеу. Жеке жұмыс: Қыс айларын жаттату (желтоқсан, қаңтар, ақпан)	Бақылау: Терезеден адамдардың қысқы қалың киімдерін бақылау. Оларды атау. Еңбек: Топтағы гүлдерді қопсытып, су құю. Жеке жұмыс: Ерқанатқа, Жангелдіге, Ерназарға еңбек	Бақылау: Айнала қысқы еңбек жайында әңгімелеу, адамдар еңбегіне бақылау жасау. Еңбек: құстардың тіршілігін бақылау, оларға жем шашу. Жеке жұмыс: 1 – 2 құстың үлкендігін салыстырып, түрі, түсі немен

	<p>Бір тал кессең, Он тал ек. Қимылды ойындар: Шанамен ойындар ойнау. Шаңғы тебуге үйрету.</p>	<p>аулада қар күреу. Жеке жұмыс: Бір – бірімен тату ойнауға, сыйластыққа, жылы сөз айтуға үйрету. Қимылды ойын: «Допты домалат», «Кегли» Өзіндік іс – әрекет: спорттық ойын түрлерін ойнауға жаттықтыру.</p>	<p>Қимылды ойын: «Ұшты – ұшты» Өзіндік іс – әрекет: балаларды ептілікке, шапшаңдыққа үйрету</p>	<p>түрлерін айтқызу (қар күреу, жем шашу, суару) Қимылды ойын: «Доп лақтыру» Өзіндік іс – әрекет: Артық, кем, қанша, болса сонша ұғымдарын қалыптастыру</p>	<p>көректенетінін 5 – 6 баладан шеңбер жасап айтып әңгімелеу. Қимылды ойын: Шаңғымен жарыстырып ойындар ұйымдастыру. Өзіндік іс – әрекет: балалардың денсаулықтарын нағайтып, таза ауа жұтуға дағдыландыру.</p>
Серуеннен оралу	<p>Топқа оралу кезінде қатарға тұруды дағдыландыру. Асықпай педагогтің артынан жүру, жұптасып жүруді үйрету. Өз шкафтарын тану дағдысын қалыптастыру. Топта киетін аяқ киімдерін өз бетінше ауыстырып, қиюын үйрету. (дербес қимыл әрекеті).</p>				
Түскі ас	<p>Балалардың назарын тағамға аудару, тамақтарын реттілігімен тауысып ішуге, нанның қиқымын жерге тастамауға үйрету. Кезекшілердің жұмысы (асхана құралдарын, майлықтарды үстелге қою, соңынан жинау)Таза және ұқыпты тамақтану. Тамақтану мәденетін қалыптастыру. Асты тауысып жеуге үйрету. (мәдени-гигиеналық дағдылар, өзіне-өзі қызмет ету, кезекшілердің еңбек әрекеті)</p>				
Күндізгі ұйқы	<p>Киім түймелерін, сырмаларын өздігінше ағытуды қалыптастыру. Киімдерін ұқыпты</p>				

	орындыққа іліп (немесе арнайы сөреге) қоюды үйрету. Өз төсек орнын тауып жатуды үйрету. (өзіне-өзі қызмет ету дағдылары, ірі және ұсақ моториканы дамыту) Балалардың тыныш ұйықтауы үшін жайы баяу музыка тыңдау. (Музыка)				
Біртіндеп ұйқыданояту, сауықтыру шаралары	Өз орындарында отырып керілу, тыныстау жаттығуларын жасату. Ригалық әдіс бойынша сауықтыру. (дене жаттығулар мен белсенділігі) Киімдерін реттілікпен өздігінен киіну. Түймелерін қадау, сырмаларын сыру, аяқ киімдерін дұрыс киюді үйрету. Қыз балалардың шаштарын тарауға үйрету. (өзіне-өзі қызмет ету дағдылары, ірі және ұсақ моториканы дамыту) Қолдарын жуу, құрғатып сұрту, сүлгіні өз орнына іліп қоюды үйрету. (мәдени-гигиеналық дағдылар).				
Бесін ас	Ересектің бақылауымен бетін, қолдарын ластанған кезде және тамақтың алдында өз бетінше жуу, беті мен қолын жеке орамалмен құрғатып сұрту, ересектің көмегімен өзін ретке келтіруін қалыптастыру. (мәдени-гигиеналық дағдылар, өзіне-өзі қызмет ету) Өз орнын тауып отыру. Үстел басында қарапайым мінез-құлық дағдыларын қалыптастыру: нанды үгітпеу, тамақты ауызды жауып шайнау, ауызды тамаққа толтырып сөйлемей. Тамақтанып болғаннан кейін алғыс айтуды үйрету				
Балалардың дербес әрекеті(баяу қимылды ойындар, үстел үсті ойындары, бейнелеу әрекеті, кітаптарқарау және тағы басқа әрекеттер)	Кітаптар қарау. Таныс ертегі қойылымын жасату. (сөйлеуді дамыту) Балаларды топты	Өзінің дене бөліктерін бағдарлау және атауды жетілдіру (бас, аяқтар, қолдар). Еңбек құралдарын	Топтағы көліктерді санату, салыстыру. жиын жасату. (математика негіздері) Топтағы гүлдердің мүсінін жасау және	Шырша бұтақтарынынан композицияны құрастыру кезінде заттар мен нысандардың көлемі бойынша арақатынасын	Балалардың қалауы бойынша дербес әрекеттер. Құрастыру және шығармашылық бағытында кітаптар қарату, әңгімелесу. Шырша

	<p>безендіруге қатыстыру үшін топты безендіруге арналған заттардың үлгісіне қарап орталықтарға бөлініп іс әрекеттер жасату. (мүсіндеу, сурет салу, жапсыру)</p> <p>жаңа жыр әнін айтқызу (музыка)</p>	<p>оң қолымен солдан оңға қарай орналастыруды пысықтау (математика негіздері)</p> <p>Жаңа жыл ертеңгілігіне дайындық, тақпақтарын, әндерін қайталау. Ертегіні рөлге бөліп сомдату. (көркем әдебиет)</p> <p>Балалардың қалауы бойынша еркін тақырыпта жапсыру әрекетін жасату. (жапсыру)</p>	<p>қағаздан жасату. (мүсіндеу, жапсыру)</p>	<p>ескеруін қадағалау; (жапсыру)</p> <p>«Жыл басына таласқан хайуанаттар» ертегінің кейіпкерлерінің бейнелерін сомдауға қажетті дауыс ырғағы және тілдің қарқынын қолдану дағдыларын қалыптастыру (сөйлеуді дамыту, көркем әдебиет)</p>	<p>ойыншықтарының суретін салу, мүсінін жасату, немесе қағаздан өздері ойыншық жасауына мүмкіндік беру. (сурет салу, құрастыру, мүсіндеу, жапсыру)</p>
--	---	--	--	---	---

Балалармен жеке жұмыс сөздерде дауысты (а, ә, е, о, ұ) және кейбір дауыссыз (п-б, к-қ, т-д, ж-ш, с-з) дыбыстарды анық айта білуін қалыптастыру. құрылыс материалының негізгі бөлшектері, олардың бөлшектері туралы білімді қалыптастыру, оларды түсі, шамасы бойынша тануды үйрету. бірнеше тік және көлденең сызықтардан заттарды салу (дуал, ағаш); -шаршының ортасына, бұрыштарына қазақ ою өрнектерін жапсыру екіқарама-қарсы және бірдей заттарды ұзындығы, ені, биіктігі мен жуандығы бойынша салыстыра білуді бекіту. кеңістікті және уақытты бағдарлауды үйрету.
Серуенге дайындық	Балалардың дербес қимыл белсенділігі үшін жағдай жасау, ойын құрал-жабдықтады дұрыс пайдалану туралы әңгімелесу. Табиғи материалдар туралы не білетіндерін сұрау. Балаларды ретімен киіндіру (ауа-райы жағдайына байланысты), дұрыс киінуді бақылау. Киім шкафтарын таза ұстау және жинауды қалыптастыру (сөйлеуді дамыту, өзіне-өзі қызмет ету дағдылары, ірі және ұсақ моториканы дамыту)				
Серуен	Еркін ойындар Қардан әр түрлі құрылымдар құрастыруды жетілдіру. (Құрастыру) Қимылды ойын «Жоғары»	Қимылды ойын «Шеңберге түсір»	Балалардың қалауы бойынша ән айту, қимылды би билету. (муызка) Еркін ойындар Қимылды ойын «Жалауға қарай жүгір»	Еркін ойындар Қимылды ойын «Поезд»	Шанамен сырғанау. Еркін ойындар

	лақтыр»				
Серуеннен оралу	Топқа оралу кезінде жылдам қатарға тұруды дағдыландыру. Асықпай бір-бірін итермей жүруді үйрету. Топта киетін аяқ киімдерін өз бетінше ауыстырып, киюін қалыптастыру. Жұмбақтар шешу, өлеңдер, әндер жаңылтпаштар, санамақтар және т.б. жаттау (көркем әрекет, дербес ойын әрекеті).				
Кешкі ас	Тамақ ішу мәдениетін, үстелде отыру, тамақтану, асхана құралдарын дұрыс ұстау мәдениетін қалыптастыру және сақтау. Балалардың назарын тағамға аудару, тамақтарын реттілігімен тауысып ісуге, нанның қиқымын жерге тастамауға үйрету. (мәдени-гигиеналық дағдылар, өзіне-өзі қызмет ету, кезекшілердің еңбек әрекеті)				
Балалардың дербес әрекеті	Геометриялық пішіндерден шырша құрастыру. -Балалар, мынау қандай пішіндер? - геометриялық фигуралар - үшбұрыш, төртбұрыш, дөңгелек. - әр түрлі, үлкен, кіші, орташа -түсі қандай Математика негіздері	Әдемілеп біз ілген, Ойыншықтар тізілген. Қандай әсем шыршамыз. Ән шырқайық баршамыз Көркем әдебиет	Қойдың бейнесін жапсыру Түйені мүсіндеу Тышқанды құрастыру Сиырдың суретін бояу Шығармашылық дағдылар	Күлшеқыздың туфлин безендіру сурет салу Күлшеқызға арба құрастырып беру. Құрастыру	Тіл ұстарту. «Ыс - ыс - ыс, келіп жетті қыс» «Ар - ар - ар, жауып жатыр ақша қар» көркем әдебиет
Балалардың үйге қайтуы	Ата аналарға	Балалардың	Балалардың еркін	Қимылды ойын	Балалардың еркін

	кеңес «Бүгін балабақшада нендей қызықтар болды».Өз баласын әңгімеге тартуы	еркін ойындары. Өз беттерінше ойындар ұйымдастыра білу.	ойындары. Өз беттерінше ойындар ұйымдастыра білу.	«Жасырынбақ» Балаларды шапшаң болуға үйретеді.	ойындары. Өз беттерінше ойындар ұйымдастыра білу
--	--	---	---	--	--

Тәрбиелеу - білім беру процесінің циклограммасы
Қаңтар айы 2024 жыл 1 апта

Күн тәртібі	Дүйсенбі	Сейсенбі	Сәрсенб 03.01.2024	Бейсенбі 04.01.2024	Жұма 05.01.2024
Балаларды қабылдау			Балабақша әнімен жақсы көңіл күймен қарсы алу	Қызыл жүрекшемен қарсы алу	Әдемі қуыршақпен қарсы алу
Ата-аналармен әңгімелесу, кеңес беру			Баланың денсаулығы тәртібі жайлы әңгіме	Баланың балабақшадағы көңіл күйі жайлы әңгіме	Баланың басқа балалармен қарым-қатынасы жайлы әңгіме
Балалардың дербес әрекеті(баяу қимылды ойындар, үстел үсті ойындары, бейнелеу әрекеті, кітаптарқарау және тағы басқа			Ойын:"Біз естиярбаламыз" Допты қағып ала отырып, өз бойындағы ерекшелікті айтып, қасындағы досына	Ойын жаттығу: "Дұрыс-бұрыс» Мақсаты: Балалар жаттығуды дұрыс жасап, бұрыс жасаған жерін өздері түзтеді Дене шынықтыру	Ойын: «Сүйікті ойыншығым» Мақсаты:Балалар әрқайсысы өз ойыншықтарын таныстырып әңгімелейді.

әрекеттер)			допты береді Коммуникативтік дағдылар		(Еркін ойын)
Таңертеңгі жаттығу	Қаңтар айына арналған таңертеңгі жаттығулар кешені (Жалпы дамытушы жаттығулар, қимыл белсенділігі, ойын әрекеті).				
Таңғы ас	Тамақ ішу мәдениетін, үстелде отыру, тамақтану, асхана құралдарын дұрыс ұстау мәдениетін қалыптастыру және сақтау. Балалардың назарын тағамға аудару, тамақтарын реттілігімен тауысып ішуге, нанның қиқымын жерге тастамауға үйрету. (мәдени-гигиеналық дағдылар, өзіне-өзі қызмет ету, кезекшілердің еңбек әрекеті)				
Ұйымдастырылған іс-әрекетке дайындық			Сөйлеу қарқынын өзгертуді бекіту: ақырын, жылдам сөйлеуді меңгерту үшін тақпақтар мен жаңылтпаштар айтқызу.	Сөздік қорды ересектердің мамандықтарын білдіретін зат есімдермен, еңбек әрекетін білдіретін етістіктермен толықтыру	Балаларды әңгіме айтуға үйрету: түрлі балалар әрекеттерінде бейнелеген суреттері, бұйымдары бойынша әңгімелер құрастыруға баулу.
Білім беру ұйымының кестесі бойынша ұйымдастырылған іс-әрекет			Дене шынықтыру Жалпы дамытушы жаттығулар. Негізгі қимылдар: сапта бір-бірден жүру «жыланша»	Дене шынықтыру Жалпы дамытушы жаттығулар. Негізгі қимылдар: сапта бір-бірден жүру «жыланша» жүгіру;	Музыка Музыка тыңдау: Дыбыстарды жоғарылығы бойынша ажыратады. Ән айту: Әуенді

			жүгіру; 1,5 метр қашықтықта тігінен қойылған (нысана ортасының биіктігі 1,5 метр) нысанаға лақтыру; бағыт бойынша түзелу Қимылды ойын: Кішкене маймылдар	50 сантиметр биіктікте ілінген арқанның астынан еңбектеу; бағыт бойынша түзелу. Қимылды ойын: Қояндар Қазақ тілі Төрт түлікті бағатын адамдардың кәсіпшілік атауларын таныстыру: «қойшы», «жылқышы», «түйеші», «сиыршы» аталған атаулардың олардың еңбегімен байланыстылығын түсіндіру. Төрт түлік иелерінің төлдерді қалай шақыратынын балалардың өздеріне айтқызу.	таза және сөздерді анық айтады, бірге бастап бірге аяқтайды, үндестік сақтайды.
			Шырша түбіндегі ойыншықтармен ойын. Жиын, оның	Терезеге қарап бүгінгі ауа райын бақылау. Баланың сөздік қорын	Балаларға жаңа жылдық ертеңгілікте киген

		<p>әртүрлі түстегі, пішіндегі, өлшемдегі заттардан тұратындығы туралы түсінік беру, заттарды жұппен қою арқылы оларды санамай-ақ салыстыру негізінде тең немесе тең еместігін анықтай білуді дамыту. (математика негіздері)</p> <p>Дайын шыршаның бетіне ойыншықтарды таңдап, үйлестіріп жапсыру. Шыршаның түбіне өз қалаулары бойынша ойыншықтар қойғызу</p>	<p>айналасындағы өзін қоршаған ортадан тыс заттар мен құбылыстардың атауларымен кеңейту, аталған заттардың қолданылу аясы туралы балалармен талқылау. (сөйлеуді дамыту) Балалардың қалауы бойынша терезеден көрген заттарын немесе құбылыстардың (суретін қағаздан жапсыру) салу, қиып</p>	<p>ертегі кейіпкерлерінің киімдерін көрсету. Өз бетінше таңдап киіп ойындар ойнату. Еркін ойындарда таныс кейіпкерлердің образын өздігінен сомдауға, оларды басқа қырынан көрсетуге (қатыгез-мейірімді, ақкөңіл-салмақты) ынталандыру. (көркем әдебиет) Үш бірдей қорапшаны көрсету. Ішіндегі заттарды санау және салыстыру. 5-ке дейін реттік санау дағдыларын дамыту, реттік сан есімдерді атау Екі қатарда орналасқан заттар тобын</p>
--	--	--	---	--

			(жапсыру)		салыстыруды үйрету (математика негіздері)
Серуенге дайындық	Киіну: Серуенге шығу, балаларды біртіндеп киіндіру, киімдерінің дұрыс киілуін қадағалау, қатармен жүруге дағдыландыру.				
Серуен			Бақылау: Қысқы аңдардың тіршілігін бақылау. Балаларға суреттер арқылы аю, кірпі, қоян, қасқырдың қысқы тірлігі туралы әңгімелету. Еңбек: Аяқ киімдері мен тондарын қардан тазарту. Жеке жұмыс: сурет арқылы әңгімелеу. Балалардың сөздік қорын молайту, ой – өрісін дамыту. Қимылды ойын: «Даусын таны» Мақсаты: балаларды бір – біріне	Бақылау: Қыста киетін киімдерді ажырата білуге, оларды аттарымен атауға үйрету. Еңбек: қар тазалау. Балаларды еңбекке баулу. Жеке жұмыс: Жаңылтпаш жаттау 1. Ақ, ақ Секеңдейді лақ. 2. Аң, аң Аң патшасы – арыстан. Қимылды ойын: «Алып қаш» Мақсаты: Шапшаңдыққа, ептілікке баулу. Өзіндік іс – әрекет: Аққала жасау,	Бақылау: Қысқы аңдардың тіршілігін бақылау. Балаларға суреттер арқылы аю, кірпі, қоян, қасқырдың қысқы тірлігі туралы әңгімелету. Еңбек: Аяқ киімдері мен тондарын қардан тазарту. Жеке жұмыс: сурет арқылы әңгімелеу. Балалардың сөздік қорын молайту, ой – өрісін дамыту. Қимылды ойын: «Даусын таны» Мақсаты: балаларды бір – біріне

			жақындастыру, даусын таныту. Өзіндік іс – әрекет: Қардан қамал тұрғызу.	ұйымшылдыққа тәрбиелеу.	жақындастыру, даусын таныту. Өзіндік іс – әрекет: Қардан қамал тұрғызу
Серуеннен оралу	Киіну: Серуенге шығу, балаларды біртіндеп киіндіру, киімдерінің дұрыс киілуін қадағалау, қатармен жүруге дағдыландыру.				
Түскі ас	Балалардың назарын тағамға аудару, тамақтарын реттілігімен тауысып ішуге, нанның қиқымын жерге тастамауға үйрету. Кезекшілердің жұмысы (асхана құралдарын, майлықтарды үстелге қою, соңынан жинау)Таза және ұқыпты тамақтану. Тамақтану мәденетін қалыптастыру. Асты тауысып жеуге үйрету. (мәдени-гигиеналық дағдылар, өзіне-өзі қызмет ету, кезекшілердің еңбек әрекеті)				
Күндізгі ұйқы	Киім түймелерін, сырмаларын өздігінше ағытуды қалыптастыру. Киімдерін ұқыпты орындыққа іліп (немесе арнайы сөреге) қоюды үйрету. Өз төсек орнын тауып жатуды үйрету. (өзіне-өзі қызмет ету дағдылары, ірі және ұсақ моториканы дамыту) Балалардың тыныш ұйықтауы үшін жайы баяу музыка тыңдау. (Музыка)				
Біртіндеп ұйқыдан ояту, сауықтыру шаралары	Өз орындарында отырып керілу, тыныстау жаттығуларын жасату. Ригалық әдіс бойынша сауықтыру. (дене жаттығулар мен белсенділігі) Киімдерін реттілікпен өздігінен киіну. Түймелерін қадау, сырмаларын сыру, аяқ киімдерін дұрыс киюді үйрету. Қыз балалардың шаштарын тарауға үйрету. (өзіне-өзі қызмет ету дағдылары, ірі және ұсақ моториканы дамыту) Қолдарын жуу, құрғатып сұрту, сүлгіні өз орнына іліп қоюды үйрету. (мәдени-гигиеналық дағдылар).				
Бесін ас	Ересектің бақылауымен бетін, қолдарын ластанған кезде және тамақтың алдында өз бетінше жуу, беті мен қолын жеке орамалмен құрғатып сұрту, ересектің көмегімен өзін ретке келтіруін қалыптастыру.				

	<p>(мәдени-гигиеналық дағдылар, өзіне-өзі қызмет ету) Өз орнын тауып отыру. Үстел басында қарапайым мінез-құлық дағдыларын қалыптастыру: нанды үгітпеу, тамақты ауызды жауып шайнау, ауызды тамаққа толтырып сөйлемей. Тамақтанып болғаннан кейін алғыс айтуды үйрету</p>				
<p>Балалардың дербес әрекеті(баяу қимылды ойындар, үстел үсті ойындары, бейнелеу әрекеті, кітаптарқарау және тағы басқа әрекеттер)</p>			<p>Балаларды орталықтарға бөлу.</p> <p>Балалардың үйде жаңа жыл мерекесіне алған сыйлықтарының суретін салу, мүсінін жасауына жағдай жасау. (сурет салу, мүсіндеу)</p> <p>Сызбаны (карточкаларды) қолданып, ірі және ұсақ құрылыс материалынан құрастыруды жетілдіру (құрастыру)</p>	<p>Топтағы өсімдіктер мен жануарларға күтім жасату. Олардың қыс мезгіліндегі тіршілігі туралы әңгімелесу. (қоршаған ортамен танысу)</p> <p>Топтағы өсімдікті немесе жануарды қалауы бойынша мүсіндеу немесе суретін салу. (мүсіндеу, сурет салу)</p> <p>Балалардың сұранысы бойынша ертегі оқып беру (көркем әдебиет)</p>	<p>Ертегі кітаптарын қарау, балалардың қалаған ертегілерін оқып беру, үстел үсті театры арқылы көрсету. Өздерінің айтуына жағдай жасау. (сөйлеуді дамыту)</p> <p>Оқылған ертегі желісі негізінде көлемді пішіндер мен қарапайым композицияларды мүсіндеуге қызығушылығын арттыру. (мүсіндеу)</p> <p>Балалардың қалауы бойынша ертегі кейіпкерлерін жапсырту. (жапсыру)</p>

					Шығармашылық қиялды дамыту, көрнекілікке сүйене отырып және құрастыратын материалдарды өз бетінше таңдап, ойдан құрастыруға мүмкіндік беру. Ертегі желісіне жетпей қалған кейіпкерді құрастыру (құрастыру)
Балалармен жеке жұмыс		 отбасындағы үлкендерді сыйлайды, құрметтейді, кішілерге қамқорлық танытуды үйрету. (ә-5) қысқа және ұзын жолақтарды қиюды жетілдіру. қазақ оюларының элементтерін салады, оларды қағаз бетінде дұрыс орналастыруға үйрету. (ш-4)
Серуенге дайындық	Балалардың дербес қимыл белсенділігі үшін жағдай жасау, ойын құрал-жабдықтады дұрыс пайдалану туралы әңгімелесу. Табиғи материалдар туралы не білетіндерін сұрау. Балаларды ретімен киіндіру (ауа-райы жағдайына байланысты), дұрыс киінуді бақылау. Киім				

	шкафтарын таза ұстау және жинауды қалыптастыру (сөйлеуді дамыту, өзіне-өзі қызмет ету дағдылары, ірі және ұсақ моториканы дамыту)				
Серуен			Қимылды ойын «Трамвай» Балабақша ауласындағы шыршаларды тамашалау. (қоршаған ортамен танысу)	Бірғақты би қимылдарын жасату, әнге қосылып айту (музыка) Еркін ойындар	Қимылды ойын «Хан талапай»
Серуеннен оралу	Топқа оралу кезінде жылдам қатарға тұруды дағдыландыру. Асықпай бір-бірін итермей жүруді үйрету. Топта киетін аяқ киімдерін өз бетінше ауыстырып, киюін қалыптастыру. Жұмбақтар шешу, өлеңдер, әндер жаңылтпаштар, санамақтар және т.б. жаттау (көркем әрекет, дербес ойын әрекеті).				
Балалардың дербес әрекеті			Қоянның азығы жайлы әңгіме	Жабайы жануарлар мен үй жануарларын ажыратуын қадағалау	Қыс мезгіліндегі ерекшеліктерді сұрау
Балалардың үйге қайтуы			Балалардың еркін ойындары. Өз беттерінше ойындар ұйымдастыра білу.	Қимылды ойын «Жасырынбақ» Балаларды шапшаң болуға үйретеді.	Балалардың еркін ойындары. Өз беттерінше ойындар ұйымдастыра білу

Тәрбиелеу - білім беру процесінің циклограммасы

Қаңтар айы 2024 жыл 2 апта

Күн тәртібі	Дүйсенбі	Сейсенбі	Сәрсенб	Бейсенбі	Жұма
--------------------	-----------------	-----------------	----------------	-----------------	-------------

	08.01.2024	09.01.2024	10.01.2024	11.01.2024	12.01.2024
Балаларды қабылдау	Тәрбиешінің балалармен қарым-қатынасы: балалардың өз балабақшаларын а деген ыстық сезімдерін дамыту	Үш түрлі смайликмен қарсы алу	Балалық шақ күйімен қарсы алу	Көңілді күн әнімен қарсы алу	Ертегілер кейіпкерлерімен қарсы алу
Ата-аналармен әңгімелесу, кеңес беру	Балалардың көңіл-күйі, денсаулығы жайлы әңгімелесу.	Үйдегі өзіне-өзі қызмет ету дағдыларының қалай қалыптасып жатқанын сұрау	Баланың үйдегі ойыншықтарға деген қызығушылығы жайлы сұрау	Балабақшадан кейінгі баланың өзін-өзі қалай ұстайтыны жайлы әңгімелесу	Демалыс күндердегі баланың күн тәртібі жайлы әңгімелесу
Балалардың дербес әрекеті (баяу қимылды ойындар, үстел үсті ойындары, бейнелеу әрекеті, кітаптар қарау және тағы басқа әрекеттер)	Ғажайып сөздер. Тәрбиеші: Балалар сабақта үйренген өнегелі сөздерді қайталап айтады. «Қонақ келсе, құт келер» Қазақ тілі	Қасықтың суретін бояу. Сурет салу Кесенің суретін желімдеу, Жапсыру	Бауырсақтарды тәрелкеге орналастыру. Жапсыру Дөңгелек пішіннен бауырсақ салу. Сурет салу Балалардың қалауы бойынша шығармашылық дағдыларды дамытуға арналған	Дастаханды әшекейлеу, ұлттық оюлармен. Жапсыру іс-әрекеті Қағаздан үстел жасау. Құрастыру әрекеті	сурет салу әрекеті Шәйнекті бояу Қасықтарды санау реттік сан есімдерді атау, "Нешінші?", "Саны бойынша қайсысы?" сұрақтарына жауап беру дағдыларын дамыту; Математика негіздері

			жұмыстар		
Таңертенгі жаттығу	Қаңтар айына арналған таңертенгі жаттығулар кешені (Жалпы дамытушы жаттығулар, қимыл белсенділігі, ойын әрекеті).				
Таңғы ас	Тамақ ішу мәдениетін, үстелде отыру, тамақтану, асхана құралдарын дұрыс ұстау мәдениетін қалыптастыру және сақтау. Балалардың назарын тағамға аудару, тамақтарын реттілігімен тауысып ішуге, нанның қиқымын жерге тастамауға үйрету. (мәдени-гигиеналық дағдылар, өзіне-өзі қызмет ету, кезекшілердің еңбек әрекеті)				
Ұйымдастырылған іс-әрекетке дайындық	Сахналық қойылымдарға қатысуға, таныс әдеби шығармалар, ертегілер бойынша қарапайым қойылымдарды ойнауға, образды бейнелеу үшін мәнерлілік құралдарын (интонация, ым-ишара, қимыл) қолдануға, еркін ойындарда таныс	Артикуляциялық және дауыс аппаратын, сөйлеуде тыныс алуды, фонематикалық естуді, анық және қалыпты қарқынмен сөйлей білуді дамыту. Қазақ тіліне тән ө, қ, ү, ұ, і, ғ дыбыстарын жеке, сөз ішінде анық айтуға баулу.	Төрт түлікті бағатын адамдардың кәсіпшілік атауларын таныстыру: «қойшы», «жылқышы», «түйеші», «сиыршы» аталған атаулардың олардың еңбегімен байланыстылығын түсіндіру. Төрт түлік иелерінің төлдерді қалай шақыратынын	Жиын, оның әртүрлі түстегі, пішіндегі, өлшемдегі заттардан тұратындығы туралы түсінік беру, заттарды жұппен қою арқылы оларды санамай-ақ салыстыру негізінде тең немесе тең еместігін анықтай білуді дамыту	5-ке дейін реттік санау дағдыларын дамыту, реттік сан есімдерді атау Екі қатарда орналасқан заттар тобын салыстыруды үйрету

	кейіпкерлердің образын өздігінен сомдауға, оларды басқа қырынан көрсетуге (қатыгез-мейірімді, ақкөңіл-салмақты) ынталандыру.		балалардың өздеріне айтқызу.		
Білім беру ұйымының кестесі бойынша ұйымдастырылған іс-әрекет	Дене шынықтыру <u>Жалпы дамытушы жаттығулар.</u> <u>Негізгі қимылдар:</u> жүру; шашырап жүгіру; 4–5сызықтан аттап (сызықтардың арақашықтығы 40–50 сантиметр) секіру бөрененің	Музыка Музыка тыңдау: Дыбыстарды жоғарылығы бойынша ажыратады. Ән айту: Әуенді таза және сөздерді анық айтады, бірге бастап бірге аяқтайды, үндестік сақтайды.	Дене шынықтыру Жалпы дамытушы жаттығулар. Негізгі қимылдар: сапта бір-бірден жүру; шашырап жүгіру; 50 сантиметр биіктікте ілінген арқанның астынан еңбектеу; 4–5сызықтан аттап (сызықтардың арақашықтығы 40–50 сантиметр) секіру.	Музыка Музыка тыңдау: Дыбыстарды жоғарылығы бойынша ажыратады. Ән айту: Әуенді таза және сөздерді анық айтады, бірге бастап бірге аяқтайды, үндестік сақтайды. Қазақ тілі үлгі бойынша жай, жайылма сөйлемдер құра білуге үйрету. Қарым-қатынас барысында балаларды	Дене шынықтыру Жалпы дамытушы жаттығулар. Негізгі қимылдар: жүру; шашырап жүгіру; 4–5сызықтан аттап (сызықтардың арақашықтығы 40–50 сантиметр) секіру бөрененің бойымен тепе-теңдікті сақтап жүру Қимылды ойын: Тауықпен мен

	<p>бойымен тепе-теңдікті сақтап жүру</p> <p><u>Қимылды ойын:</u></p> <p>Тауықпен мен балапандар</p> <p><u>Спорттық жаттығулар:</u></p> <p>Шаңғымен жүру: ересектердің көмегімен шаңғымен бірінің артынан бірі жүру;</p>		<p>Қимылды ойын: Торғайлар мен мысық</p>	<p>қойылған сұрақтардың сипатына сәйкес хабарлы, лепті, бұйрықты сөйлемдермен жауап беруге мүмкіндік беру</p>	<p>балапандар</p> <p>Спорттық жаттығулар: Шаңғымен жүру: ересектердің көмегімен шаңғымен бірінің артынан бірі жүру;</p>
<p>Балабақшаның суретін көрсету. Мамандық иелерінің суреттерінен балабақшада жұмыс жасайтын қызметкерлердің суретін таңдау. Оларды балабақшаның қасына тізіп қою.</p>	<p>Дәрігер қонаққа келеді. Өзінің мамандығы жайында балалардан не білетінін сұрау. Өзінің құралдарымен таныстыру. Өкпесін тыңдау,</p>	<p>«Менің қалам» тақырыбында үйлер құрастыру. Құрастырылған құрылыс бөлшектерінің кеңістікте орналасуын айқындату. Дайын құрылыспен түрлі ойындар ойнауға ынталандыру.</p>	<p>Дәрігер Дәрігермін мен деймін, Кәрі әжемді емдеймін. Көп-көп ішіп дәріні Кәрілікті жең деймін. <i>Ө.Тұрманжанов</i></p> <p>Құрылысшы Қолда темір қалағым, Саздан сарай саламын. Алматыдан</p>	<p>Метр өлшеуіш құралын және сызғышты таныстыру. Заттар шамасы бойынша әртүрлі болатындығы жайлы түсінік беру. жуандығы бойынша заттарды салыстыруды үйрету</p>	

	<p>Олардың қандай қызмет жасайтындары туралы әңгімелету. (көркем әдебиет)</p> <p>Аталмай қалып кеткен мамандық иелерін таниды ма сұрау. Жақындарының мамандықтарымен таныстыру, олардың атқаратын қызметінің маңызын түсіну, ата-анасының мамандықтарына қызығушылықты қалыптастыру. (қоршаған ортамен танысу)</p> <p>Мамандық</p>	<p>балаларға тыңдату. Дене температурасын өлшейтін құралмен таныстыру. Одан қорқудың қажеті жоқ екенін түсіндіру. Балаларға дәрігердің киімдерін киірлдік ойындар ойнату (көркем әдебиет)</p> <p>Балаларды орталықтарға бөлу. Ұжымдық сюжетті композицияны құрастыру дағдыларын</p>	<p>Құрылысшылар туралы ақпарат беру. Балалардың жақындарының арасында құрылысшылар бар ма сұрау. (құрастыру)</p> <p>Мамандық иелерінің киімдерін киіп еркін ойындарда таныс кейіпкерлердің образын өздігінен сомдауға, оларды басқа қырынан көрсетуге (қатыгез-мейірімді, ақкөңіл-салмақты) ынталандыру. (көркем әдебиет)</p>	<p>аумайтын Әсем қала саламын. <i>III. Садыханов</i> тақпақтарын жаттау. (көркем әдебиет)</p> <p>Алтын қоржыннан әр түрлі заттар шығару. Оларды салыстыру, санау. Сөйлеуде сын есімдерді қолданып, салыстыру нәтижелерін атауды меңгерту (жоғары-төмен, қалың-жұқа). (математика негіздері)</p>	<p>(математика негіздері)</p> <p>Мен болашақта болатын мамандық жайында әңгімелесу? Неге ол мамандықты ұнатады? Ол қандай киім киеді? Қандай құралдармен жұмыс жасайды? Сұрау. (сөйлеуді дамыту)</p>
--	--	--	---	---	--

	иелерінің суреттерін бояумен бояту. Бейнелеу әрекетінен соң құтыларды, қылқаламдарды жуу, үстелді сұртуді орындату.	қалыптастыру. Дәрігердің қобдишасына дайын пішіндерді қиып жапсырту. (жапсыру) Дәрігерге арнап естелік суреттер салдырту. (сурет салу) Дәрігердің құралдарының мүсінін жасап, қобдишаға салдырту. мүсіндеу)			
Серуенге дайындық	Киіну: Серуенге шығу, балаларды біртіндеп киіндіру, киімдерінің дұрыс киілуін қадағалау, қатармен жүруге дағдыландыру.				
Серуен	Суықторғайды бақылау Мақсаты: —Балалардың құстар туралы білімдерін	Боранды күнді бақылау Мақсаты: желді күнгі қардың қозғалысы	Бақылау «Қардағы құс іздері» Мақсаты:қардағы құс іздерін тани білуге үйрету . Бақылау барысы	Жеңіл көліктерді бақылау Мақсаты: автомобильдер туралы білімдерін <i>бекіту, оларды</i>	Күн мен түн неге ауысады? Мақсаты:Күн мен түннің ауысуы қалай жүретіні туралы түсінік

<p>толықтыру; —Салыстыру, талдау, қортынды жасай білу туралы білімдерін толықтыру. Бақылау барысы Көркемсөз А. Меңдібай Қарағай мен шыршаның Суықтан дені тоңып тұр. Бұл не ғажап қарасаң, Қайында алма өсіп тұр! Жақын келіп қарасам, Көзіме өзім сенбедім- Алқызыл болып көрінген, Әнші құсы орманның Суық торғай сен бе едің?</p>	<p>туралы түсінік беру. Бақылау барысы Тәрбиеші жұмбақ жасырады: Жерді тырнап, бұтаны ырғап, Шөпті сипап, ұшады зырлап, Жанын қинап, ұлиды зарлап. (боран) Көркем сөз «Ақ боран» Ә. Табылды Ақ көрпесін жапты да, Ақ боран-ау, ақ боран, Аяз кенет аптыға, Алай-түлей соқ боран. Айналаны үрледі,</p>	<p>Балаларға сұрақтар ◆ Из дегеніміз не? (қардың үстінде қалған белгі) Балаларға ауладағы жем шашылған жерде қалған құс іздерін бақылауға ұсыну.. ◆ Қалай ойлайсындар, мынау ненің іздері, құстың ба, әлде жануардың ба? ◆ Қар бетінде неліктен құс іздері қалады? (құстардың салмағынан табаны астындағы қар ұшқындары сынады) Балаларға құстар ізі салынған парақтар таратылады және оларға қай құстың ізі екенін анықтау тапсырылады. Қар</p>	<p><i>түрлері бойынша ажырата білу, жолда жүру тәртібі туралы білімдерін кеңейту.</i> Бақылау барысы Көркем сөз «Тәртіп керек баршаға» Е.Елубаев Бұзба көше тәртібін, Ұрынасың апатқа. Қызықты өтсін әр күнің, Жақын болма шатаққа. Көшеден өтер кезінде, Абайлап қара жан- жаққа, Келе жатқан көлікке, Жол бер, өтсін, асықпа! Тәрбиеші балаларға сұрақтар қояды: ◆ Балабақша жанындағы жолдан өтетін қандай көліктерді білесіңдер?</p>	<p>беру. Бақылау барысы Сендер қалай ойлайсындар, күн мен түн неге ауысады? Күн жерге күндіз жарық береді. Жер кеңістікте үлкен жылдамдықпен айналады. Жердің бір айналысы 24 сағатта өтеді. Жердің айналған уақытында жердің күнге қарамайтын бетінде түн болады да, жердің күнге қараған бетінде түн болады. Балаларға сұрақтар. ◆ Жұлдыздар түнде қайда кетеді?(жұлдыздар күндіз де аспанда болады. Тек күннің</p>
--	--	--	--	---

	<p>Тәрбиеші жұмбақ жасырады: Айналаны қар басса да, Суықтан еш тоңбайды. Құс екенін бұл қандай, Қане, кім болжайды? Кеудесі қызыл әсем-ақ, ♦Суықторғайдың кеудесінің түсі қандай? (ашық қызыл) ♦Суықторғайлар жазда, көктемде, күзде қайда өмір сүреді? (қалың орман көлеңкесінде) ♦Суықторғайлар бізге қай уақытта ұшып келеді? (алғашқы аяз түскенде)</p>	<p>Ақ қар ұшып үйрілсін, Ақ бораны гуледі. Ауламызға үйілсін. Жас ұланмын шыныққан, Жасқанбаймын суықтан. Қардан жасап аққала, Сырғанаймын шаттана. Тәрбиеші сұрақтары: • Қалай ойлайсындар, боран дегеніміз не? (қатты соққан желдің әсерінен ұшқан қардың бір-біріне араласуы) • Мұқият қараңдаршы</p>	<p>бетінен ұқсас із іздестіріледі.. ♦ Құстардың ізі арқылы нені білуге болады? (құстың көлемі қандай, қалай қарай жүрген, бір жерде аялдаған ба?) Зерттеу жұмысы Алаңдағы шағын жердегі қардың нығыздау және таяқшамен құс ізінің суретін салу. Еңбек Қардан қала тұрғызуға қар жинау. Мақсаты: Ұжыммен жұмыс істей білулерен қалыптастыру; Жұмысты жоспарлау. Қимылды ойын «Ізбе із». Мақсаты: тепе-</p>	<p>♦Барлық көліктерді қандай топтарға бөлуге болады? (жеңіл, жүк, қозғамдық, арнайы көліктер) ♦Көліктер қоршаған ортаға қандай әсер етеді? (ауаны түтіндерімен, асфальт бетін бензин тамшыларымен ластайды) ♦Көліктердің қандай пайдасы бар? (адамдарды, жүктерді қажет есеріне тез апарады) ♦Көліктердің адамға қандай кедергісі бар? (таңертең дыбыстан, ұйықтауға кедергі болады, ауаға ащы түтін шығарады) ♦Қандай машиналар көп шулайды, ауаны көп ластайды? (Жүк</p>	<p><i>жарығы жұлдыздың жарығынан да күшті болғандықтан, жұлдыздар көрінбейді)</i> ♦Күн неге батады? (жер күнді айналады, сонықтан да шығыстан күн шығып, батыста батқандай әсер қалдырады.) Зерттеу жұмысы Жарық сәулелері жерге тура түседі, егер оған жолда бірнәрсе кедергі жасаса, онда одан көлеңке пайда болады. Таңертең, түсте, кешке зерттеу жұмысын жүргізу. Таңертең және</p>
--	--	--	--	--	--

	<p>◆Суықторғайлардың балапандары қай уақытта көрінеді? (мамыр айында)</p> <p>◆Суықторғайдың ысқырығы (дыбысы) ненің дыбысына ұқсайды? (флейта аспабының дыбысына-ұяң, мұңды)</p> <p>◆Қандай құстар қыстан қорықпайды? (суықторғай, сарышымшық, сарнауық торғай)</p> <p>◆Суықторғайлар немен қоректенеді? (өсімдіктер дәндерімен) Зерттеу жұмысы Құстар ізін қарау. Оларды</p>	<p>қар не жағдайға ұшырап жатыр? (қарлар желдің бағытымен ұшып жатыр)</p> <ul style="list-style-type: none"> • Боран кезінде неліктен күртік қар пайда болады? (қатты желдің әсерінен араласып ұшқан қарлар, алдында кездескен кедергінің әсерінен бір жерге жиналады, сондықтан күртік қар пайда болады) • Қалай ойлайсындар, боран болғаны 	<p>тендікті сақтау. Алдыңғы түскен із үстіне дәл түсуге тырысу. Ептілікке баулу..</p> <p>Жаттығу ойындары</p> <p>Алға жылжи отырып екі аяқпен секіру..</p> <p>Мақсаты: қимыл-қозғалыстарын дамыту.</p> <p>Халық болжамы:</p> <ul style="list-style-type: none"> - Қар көп болса, нан мол болады. - Қатты аязда әтеш ерте шақырса, күн жылынады. - Ит қарға аунаса, қарлы боран болады. - Қыс аязды болса, жаз ыстық болады 	<p><i>машиналары)</i></p> <p>◆ Біздің қалада қандай машиналар көп? Неліктен?</p> <p>◆ Жолдан өтерде не істеу керек, қандай ережелерді сақтау керек?</p> <p>Еңбек</p> <p>Ауланы бірлесе отырып тазалау.</p> <p><i>Мақсаты :</i></p> <ul style="list-style-type: none"> — бірлесе еңбек етуге, еңбек сүйгіштікке тәрбиелеу; — жылдамдық пен күштерін есептей білуге үйрету. <p>Қимылды ойын «Бағдаршам».</p> <p><i>Мақсаты: белгі бойынша әрекет етуге, қимыл-қозғалыстарды дұрыс орындай білуге үйрету.</i></p> <p>Жаттығу ойындары</p>	<p>кешке көлеңке ұзын болады, ал, түсте көлеңке қысқа болады (түсте күн дәл төбеден түседі, сондықтан көлеңке қысқа).</p> <p>Еңбек</p> <p>Ойын алаңындағы қарды сыртқа шығару.</p> <p><i>Мақсаты: еңбексүйгіштікке, бірлесе еңбек етуге тәрбиелеу.</i></p> <p>Қимылды ойын «Жердің күнді айналуы».</p> <p><i>Мақсаты: күн туралы білімдерін бекіту.</i></p> <p>Жаттығу ойындары Қимылдарын дамыту</p>
--	---	--	--	--	---

	<p>қарға мен жануарлар (мысық, ит) іздерімен салыстыру. Қандай айырмашылығы бар? Еңбек Ойын алаңын қардан тазалау. <i>Мақсаты:</i> еңбексүйгіштікке тәрбиелеу Қимылды ойын «Ұшты-ұшты». <i>Мақсаты:</i> аңғары мпаздыққа, шапшаңдыққа баулу Жаттығу ойындары «Қапшықтағы жемді жеткіз». <i>Мақсаты:</i> тепе-теңдікті сақтауға жаттықтыру <i>Халық болжамы:</i></p>	<p>жақсы ма, әлде жаман ба? (ағаш түптері жалаңаштанып қалуы, содан үсікке ұшырауы мүмкін, жиналған қарға малтығып, жүру қиындайды) Зерттеу жұмысы Келесі күні ауланы қарау. Түбі ашылып қалған ағаш түптерін іздеп табу. Еңбек Бораннан соң ашылып қалған ағаш түптеріне қар жүю. <i>Мақсаты:</i> Бірле</p>		<p>Ұзындыққа секіру . <i>Мақсаты:</i> Ұзындыққа секіруге, екі аяқпен итере қимылдауға үйрету.</p>	<p>«Шығырыққа лақтыру». <i>Мақсаты:</i> мергендіктерін дамыту. <i>Мақал-мәтел:</i> Туған жердің күні де ыстық, түні де ыстық.</p>
--	---	--	--	---	--

	<p><i>Құстар асыға қоректенсе ауайы бұзылады.</i></p>	<p>се еңбек етуге, ағаштарға қамқорлық жасауға тәрбиелеу. Қимылды ойын «Желдиірмен». Мақсаты: ойын мазмұнына сай қимылдар жасау. Жаттығу ойындары Қимылдарды дамыту. Мақсаты: секіру техникаларын дамыту (барлық түрінен).</p>			
<p>Серуеннен оралу</p>	<p>Киіну: Серуенге шығу, балаларды біртіндеп киіндіру, киімдерінің дұрыс киілуін қадағалау, қатармен жүруге дағдыландыру.</p>				
<p>Түскі ас</p>	<p>Балалардың назарын тағамға аудару, тамақтарын реттілігімен тауысып ішуге, нанның қиқымын жерге тастамауға үйрету. Кезекшілердің жұмысы (асхана құралдарын, майлықтарды үстелге қою, соңынан жинау)Таза және ұқыпты тамақтану. Тамақтану мәденетін</p>				

	қалыптастыру. Асты тауысып жеуге үйрету. (мәдени-гигиеналық дағдылар, өзіне-өзі қызмет ету, кезекшілердің еңбек әрекеті)				
Күндізгі ұйқы	Киім түймелерін, сырмаларын өздігінше ағытуды қалыптастыру. Киімдерін ұқыпты орындыққа іліп (немесе арнайы сөреге) қоюды үйрету. Өз төсек орнын тауып жатуды үйрету. (өзіне-өзі қызмет ету дағдылары, ірі және ұсақ моториканы дамыту) Балалардың тыныш ұйықтауы үшін жайы баяу музыка тыңдау. (Музыка)				
Біртіндеп ұйқыданояту, сауықтыру шаралары	Өз орындарында отырып керілу, тыныстау жаттығуларын жасату. Ригалық әдіс бойынша сауықтыру. (дене жаттығулар мен белсенділігі) Киімдерін реттілікпен өздігінен киіну. Түймелерін қадау, сырмаларын сыру, аяқ киімдерін дұрыс киюді үйрету. Қыз балалардың шаштарын тарауға үйрету. (өзіне-өзі қызмет ету дағдылары, ірі және ұсақ моториканы дамыту) Қолдарын жуу, құрғатып сүрту, сүлгіні өз орнына іліп қоюды үйрету. (мәдени-гигиеналық дағдылар).				
Бесін ас	Ересектің бақылауымен бетін, қолдарын ластанған кезде және тамақтың алдында өз бетінше жуу, беті мен қолын жеке орамалмен құрғатып сүрту, ересектің көмегімен өзін ретке келтіруін қалыптастыру. (мәдени-гигиеналық дағдылар, өзіне-өзі қызмет ету) Өз орнын тауып отыру. Үстел басында қарапайым мінез-құлық дағдыларын қалыптастыру: нанды үгітпеу, тамақты ауызды жауып шайнау, ауызды тамаққа толтырып сөйлемейу. Тамақтанып болғаннан кейін алғыс айтуды үйрету				
Балалардың дербес әрекеті(баяу қимылды ойындар, үстел үсті ойындары, бейнелеу әрекеті,	Біздің балабақшаның апайлары. Әр бала өз таңдауы бойынша бір	Құрылыс материалдары нан дербес әрекет жасату. (кұрастыру)	Алдыңғы танысқан балбақша қызметкерлері, дәрігер және құрылысшы туралы	Кітаптар қарату, өздері білетін ертегідерді сахналау. Сахналық қойылымдарға	Қазақ халқының табиғи материалдардан жасалған бұйымдарымен (ер-

<p>кітаптарқарау және тағы басқа әрекеттер)</p>	<p>мамандық иесін мүсіндейді. Ұжымдық жұмыстарды орындауда міндеттемелерді өзара бөлісуді. Мүсіндеуде қауіпсіздік ережелерін сақтауды жетілдіру. (мүсіндеу)</p> <p>Дайын мамандық құралдарын бейнелерге апары желіммен жапсырту. (жапсыру)</p> <p>Ұнататын әнін дауыстап және төмен дауыспен айтқызу (музыка)</p>	<p>Заттардың өзіне қатысты орналасуын сөздермен белгілеуді дамыту (менің алдымда шырша, сол жағымда апай) айтуды үйрету. (математика негіздері)</p>	<p>не білетіндерін естеріне түсірту. Содан соң орталықтарға бөлініп өздеріне ұнайтын мамандық иелерінің суреттерінің қасына олардың құралдарын қиып жапсыру немесе ермексаздан жасату. (мүсіндеу, жапсыру)</p> <p>Кеңістік бағыттарын өзіне қатысты анықтауды үйрету. Аю ойыншығын баланың әр жағына қою арқылы, дұрыс атауын үйрету. (математика негіздері)</p>	<p>қатысуға ынталандыру. «Еңбекпен тапқан ақша» ертегісін оқып беру. (көркем әдебиет және сөйлеуді дамыту)</p> <p>Композицияны құрастыруда дайын пішіндердің көмегімен заттарды қиюға немесе өз бетінше ойдан қиып жапсыруға мүмкіндік беру. Еркін тақырыпта жұмыс. (жапсыру)</p>	<p>тұрман, әшекей бұйымдары), тұрмыстық заттарымен (диірмен) таныстыру, олардың қандай материалдан жасалғанын зерттеуін дамыту. Бұрынғы заманда қандай мамандықтар болғаны туралы сұрау, балалардың ойларын тыңдау. (құрастыру)</p> <p>Орталықтарға бөлініп «Мен болашақта мамандық иесі боламын» тақырыбында шығармашылық жұмыстарын жасату. Таңдауы бойынша сурет</p>
--	--	--	--	---	---

					салу жапсыру немесе мүсіндеуді орындату
Балалармен жеке жұмыс музыканы тыңдау мәдениетін сақтайды (музыкалық шығармаларды алаңдамай соңына дейін тыңдауды дағдыландыру. қылқаламды үстінен баса отырып, жуан сызықтарды ал қылқаламның ұшымен жіңішке сызықтарды жүргізуді жетілдіру. мінез-құлық мәдениетінің және айналасындағылар мен әдепті қарым-қатынас негіздерін білуге дағдыландыру. бала өзінің «Мен» бейнесін көрсетеді, ойын ашық айтады, өзінің пікірін білдіреді, өзімен санасқанды, өзін құрметтегенге баулу. тәулік бөліктерін ажыратады, оларды атай білуге үйрету.
Серуенге дайындық	Балалардың дербес қимыл белсенділігі үшін жағдай жасау, ойын құрал-жабдықтады дұрыс пайдалану туралы әңгімелесу. Табиғи материалдар туралы не білетіндерін сұрау. Балаларды ретімен киіндіру (ауа-райы жағдайына байланысты), дұрыс киінуді бақылау. Киім шкафтарын таза ұстау және жинауды қалыптастыру (сөйлеуді дамыту, өзіне-өзі қызмет ету дағдылары, ірі және ұсақ моториканы дамыту)				
Серуен	Дидактикалық ойын «Ғажайып сандық» Сандықтан түрлі геометриялық пішіндерді біртүрлі	Түстен кейін аяздың түсетінін, ауа райының өзгерістері туралы айту,	Ұнататын әнін дауыстап және төмен дауыспен орындату (музыка)	Қарда суреттер салу. (сурет салу) Еркін ойындар Тақпақтарын қайталау, бүгінгі	Табиғат құбылыстары туралы ұғымдарын (жел, жаңбыр, тұман, қар, бұршақ, кемпірқосақ, боран)

	<p>бірден әр бала алып, көруін және сипап сезу арқылы зерттеу жасауын ұйымдастыру (математика негіздері) Балаларды әңгіме айтуға үйрету: түрлі балалар әрекеттерінде бейнелеген суреттері, бұйымдары бойынша әңгімелер құрастыруға баулу. (сөйлеуді дамыту)</p> <p>Еркін ойындар Қимылды ойындарға қызығушылықты дамыту</p>	<p>бақылату. (қоршаған ортамен танысу)</p> <p>Қимылды ойын «Сақина жасыру.»</p>	<p>Еркін ойындар</p> <p>Қимылды ойын «Орамал тастамақ»</p>	<p>күннің ерекше сәттерін еске алу, әңгімелету</p> <p>Қимылды ойын «Ханталапай»</p>	<p>дамыту, кеңейту. (қоршаған ортамен танысу)</p> <p>Қимылды ойын «Сақина жасыру.»</p> <p>Ұнататын әнін дауыстап және төмен дауыспен орындату (музыка)</p>
--	--	--	---	--	--

<p>Серуеннен оралу</p>	<p>Топқа оралу кезінде жылдам қатарға тұруды дағдыландыру. Асықпай бір-бірін итермей жүруді үйрету. Топта киетін аяқ киімдерін өз бетінше ауыстырып, киюін қалыптастыру. Жұмбақтар шешу, өлеңдер, әндер жаңылтпаштар, санамақтар және т.б. жаттау (көркем әрекет, дербес ойын әрекеті).</p>				
<p>Балалардың дербес әрекеті</p>	<p>Тілді жалпақ қыл. Мақсаты: тілді сабыр, бос қалыпта ұстау икемділігіне дағдыландыру. Бейнелеуі: күлімдеп, ауызды ашыңқырап, тілдің алдыңғы жалпақ шетін төменгі ерінге салып қоямыз. Тілді осы қалыпта 5-10ға дейін санағанша ұстау керек. Әдістемелік нұсқау: Ерінді қатты, күш салып созбау керек.</p>	<p>Тауықтар мен балапандар» Мақсаты: Балалардың қимыл қозғалыстарын арттыру. Есте сақтау, ойлау қабілеттерін дамыту. Ана мен бала арасындағы сүйіспеншілікке, адалдыққа, мейірімге, сыйластыққа тәрбиелеу. Ойынның шарты : Балалардың жартысы тауықтар , ал</p>	<p>Фотосуреттер қарастыру «Жануарлар әлемі». Қоршаған ортамен танысу</p>	<p>Табиғат бұрышындағы гүлдерге су құйып қарау Әлеуметтік дағдылар</p>	<p>Музыка тыңдап шаттану. Шығармашылық дағдылар</p>

	<p>Астыңғы ерінді қайырмау керек. Тілді артық шығармай, астыңғы ерінді жауып тұратындай ұстау керек. Тілдің қырларын ауыздың бұрыштарына тигізіп ұстау. Бұл жаттығуды жасай алмаса, «Бағынбайтын тілді жазала» деген жаттығуға қайтып оралу керек.</p>	<p>қалғандары балапандар болады. Балапандары аулада серуендеп, ойнап жүреді де, аналарынан тығылып қалады. Аналары балапандарын іздейді.</p>			
Балалардың үйге қайтуы	<p>Ата аналарға кеңес «Бүгін балабақшада нендей қызықтар болды». Өз баласын әңгімеге тартуы</p>	<p>Балалардың еркін ойындары. Өз беттерінше ойындар ұйымдастыра білу.</p>	<p>Балалардың еркін ойындары. Өз беттерінше ойындар ұйымдастыра білу.</p>	<p>Қимылды ойын «Жасырынбақ» Балаларды шапшаң болуға үйретеді.</p>	<p>Балалардың еркін ойындары. Өз беттерінше ойындар ұйымдастыра білу</p>

Тәрбиелеу - білім беру процесінің циклограммасы
Қаңтар айы 2024 жыл 3 апта

Күн тәртібі	Дүйсенбі 15.01.2024	Сейсенбі 16.01.2024	Сәрсенб 17.01.2024	Бейсенбі 18.01.2024	Жұма 19.01.2024
Балаларды қабылдау	Балаларды қоңыраумен қарсы алу. Сылдырлатып қоңырауын соғып кіріп, келесі балаға береді	Сиқырлы сөздермен қарсы алу (көйлегің қандай әдемі т.б)	Достық эстафетасы арқылы қарсы алу	Көңілді күн әнімен қарсы алу	Қонаққа келген қуыршақпен қарсы алу
Ата-аналармен әңгімелесу, кеңес беру	Баланың бақшаға бейімделуі жайлы әңгіме	Баланың денсаулығы жайлы әңгіме	Баланың басқа балалармен қарым-қатынасы жайлы әңгіме	Топтық іс-шаралар мен меркелер жайлы әңгіме	Баланың көңіл күйі туралы әңгімелесу
Балалардың дербес әрекеті(баяу қимылды ойындар, үстел үсті ойындары, бейнелеу әрекеті, кітаптарқарау және тағы басқа әрекеттер)	Үстел үсті ойыны: «Тілдік санамақтар» Балалардың ойлау қабілетін дамыту. Қазақ тілі	Құрылыс ойындары «Фигураларды құрастыр» Төрт таяқшадан шаршы құрастыр Құрастыру	«Біз шынығамыз» Достар бірге жүреміз, Бірге ойнаймыз, күлеміз. Бірге балық аулаймыз Міне, біздер қандаймыз ! Көркем әдебиет	Саусақ ойыны «Жаттығамыз» Қуыр, қуыр, қуырмаш Балапанға бидай шаш Қуыр, қуыр, қуырмаш Әжең келсе есік аш. Көркем әдебиет	«Тазалық – денсаулық кепілі» Таза бала мұнтаздай Сүйсінеді қараған. Ұқыпты деп бұл қандай Жақсы көрер бар адам. Сөйлеуді дамыту

Таңертенгі жаттығу	Қаңтар айына арналған таңертенгі жаттығулар кешені (Жалпы дамытушы жаттығулар, қимыл белсенділігі, ойын әрекеті).				
Таңғы ас	Тамақ ішу мәдениетін, үстелде отыру, тамақтану, асхана құралдарын дұрыс ұстау мәдениетін қалыптастыру және сақтау. Балалардың назарын тағамға аудару, тамақтарын реттілігімен тауысып ішуге, нанның қиқымын жерге тастамауға үйрету. (мәдени-гигиеналық дағдылар, өзіне-өзі қызмет ету, кезекшілердің еңбек әрекеті)				
Ұйымдастырылған іс-әрекетке дайындық	Заттар шамасы бойынша әртүрлі болатындығы жайлы түсінік беру. жуандығы бойынша заттарды салыстыруды үйрету	Кеңістікте бағдарлау: Кеңістік бағыттарын өзіне қатысты анықтау, берілген бағытта қозғалу (алға-артқа, оңға-солға, жоғары-төмен), заттарды оң қолмен солдан оңға қарай орналастыру, заттардың өзіне қатысты орналасуын сөздермен белгілеуді пысықтау (менің алдымда	Геометриялық пішіндер: сөйлеуде сын есімдерді қолданып, салыстыру нәтижелерін атауды меңгерту (жоғары-төмен, қалың-жұқа).	Сурет салуда әртүрлі түстерді қолдануға, көп түске назар аударуға деген ұмтылысты қолдау. Балаларды суреттерді қылқаламмен, қаламмен бояуға үйрету, заттарды бояуда сызбалар мен жақпаларды бір бағытта жоғарыдан төменге немесе солдан оңға пішіннің шеткі сызығынан шықпай ырғақты түрде бояуды қалыптастыру	Ертегілер мен қоршаған өмір тақырыптарына сюжеттік композициялар құру, ұжымдық жұмыстарды орындауда міндеттемелерді өзара бөлісуді. Мүсіндеуде қауіпсіздік ережелерін сақтауды жетілдіру.

		үстел, сол жағымда орындық			
Білім беру ұйымының кестесі бойынша ұйымдастырылған іс-әрекет	Дене шынықтыру Жалпы дамытушы жаттығулар. Негізгі қимылдар: жүру; жыланша жүгіру; 1,5 метр қашықтықта тігінен қойылған (нысана ортасының биіктігі 1,5 метр) нысанаға лақтыру; бөрененің бойымен тепе-теңдікті сақтап жүру. Қимылды ойын: Қоймадағы	Музыка Музыкалық-ырғақты қимылдар: Марш сипатын ырғақты жүріспен бере білуге, музыканың қимылдық сипатына қарай жеңіл, ырғақты жүгіруге, би қимылдарын орындауға үйренеді.	Дене шынықтыру Жалпы дамытушы жаттығулар. Негізгі қимылдар: сапта бір-бірден жүру; шашырап жүгіру; 50 сантиметр биіктікте ілінген арқанның астынан еңбектеу; 4–5сызықтан аттап (сызықтардың арақашықтығы 40–50 сантиметр) секіру, Қимылды ойын: Кішкене маймылдар Спорттық жаттығулар: Шаңғымен жүру: ересектердің көмегімен шаңғымен бірінің	Музыка Музыкалық-ырғақты қимылдар: Марш сипатын ырғақты жүріспен бере білуге, музыканың қимылдық сипатына қарай жеңіл, ырғақты жүгіруге, би қимылдарын орындауға үйренеді. Қазақ тілі Артикуляциялық және дауыс аппаратын, сөйлеуде тыныс алуды, фонематикалық естуді, анық және қалыпты қарқынмен сөйлей білуді дамыту. Қазақ тіліне тән ө, қ, ү, ұ, і, ғ дыбыстарын жеке, сөз ішінде анық	Дене шынықтыру Жалпы дамытушы жаттығулар. Негізгі қимылдар: жартылай отырып, бұрылып заттарды айналып жүру; Допты жоғары лақтыру, төмен - еденге (жерге) соғу; туннель арқылы еңбектеу; сапқа тұру. Қимылды ойын: Сақина жасыру

	тышқандар		артынан бірі жүру;	айтуға баулу.	
	«Көлік жүргізушісі» ойынын ойнату. Әр баланы жүргізуші етіп, тапсырмаларды орындату. Кеңістік бағыттарын өзіне қатысты анықтау, берілген бағытта қозғалу (алға-артқа, оңға-солға, жоғары-төмен), заттарды оң қолмен солдан оңға қарай орналастыру, заттардың өзіне қатысты орналасуын сөздермен белгілеуді	Ғажайып қорапшадан түрлі көлік түрлері шығады. Балалар оларды атайды, содан соң санап салыстырады. Қандай қызмет атқаратынын, қандай дыбыс шығаратынын атай беруді үйрету. Сан есімдерді ретімен атауға, оларды зат есімдермен септіктерде қолдана білуге үйрету (сөйлеуді дамыту, математика	Балалардан бүгін қай мезгіл, аптаның қай күні туралы сұрау. Карточкалар арқылы тәулік бөліктері (таңертен, күндіз, кеш, түн) олардың сипаттамалық ерекшеліктері мен реттіліктері, «бүгін», «кеше», «ертең» туралы ұғымдарын кеңейту. Дидактикалық ойын «Бұл қай кезде болады?» күн тәртібіндегі іс әрекеттерді тәулік бөлігінің қай кезінде болатынын айту. (математика негіздері)	Ұшақ пен кемелердің суреттерін көрсету. Кім ұшаққа немесе кемеге мініп көрді сұрау. Алған әсерлері туралы сұрау. Ұшақ қалай ұшады, кеме қалай жүзеді ойын арқылы көрсету, әңгімелесу. (сөйлеуді дамыту) Шығармашылық қиялды дамыту. Ұшақ пен кемелерді қиып жапсыру. (жапсыру)	«Үміт» әңгімесін оқып беру. Балаларға ат пен сиыр баяғы заманда көлік құралы болғанын айту. болашақта оларда күшті көлік құралдарын ойлап табатыны туралы айту. (сөйлеуді дамыту) Өз өмірінің қауіпсіздігінің қарапайым дағдыларын қалыптастыру: жолда жүру ережелерінен не білетінін сұрау. Топта ережелерді белгілеу. Балалардың ұсынған ережелерін

	<p>пысықтау (менің алдымда үстел, сол жағымда орындық тұр). (математика негіздері)</p> <p>Көлік жүргізушісі туралы не беледі? Жүргізуші барлық көлікке қажет пе? Балалардың ойларын тыңдау, кітаптардан көлік түрлерінің суретін қарату. (сөйлеуді дамыту)</p>	<p>негіздері)</p> <p>Әртүрлі көлік құралдары мен оларды басқаратын адамдар туралы білімдерін жетілдіру. (қоршаған ортамен танысу)</p>	<p>Қара жорға әнін айтып қызу, би қимылдарын жасату. (музыка)</p>		<p>плакаттарға салып, топта іліп қою</p> <p>(қоршаған ортамен танысу, сурет салу)</p>
Серуенге дайындық	Киіну: Серуенге шығу, балаларды біртіндеп киіндіру, киімдерінің дұрыс киілуін қадағалау, қатармен жүруге дағдыландыру.				
Серуен	<p>Ағаштарды бақылау</p> <p>Мақсаты: <i>ағаштар туралы</i></p>	<p>Қарғаларды бақылау</p> <p>Мақсаты: - қыстап</p>	<p>Қар ұшқындарын бақылау</p> <p>Мақсаты: —Қар</p>	<p>Бақылау: Терезеден аяз суретін бақылау.</p> <p>Байқағыштық сезімін дамыту.</p>	<p>Бақылау: Қарғаның тамақтануын бақылау. Қарғаның тамақтануын</p>

	<p><i>білімдері кеңейту, оларға қамқорлықпен қарауға тәрбиелеу.</i></p> <p>Бақылау барысы</p> <p>Аулаға шығып, жауған қардан майысып тұрған ағаштарды сілкіп, қарын түсіру.</p> <p>Ағаштарға қамқорлықпен қарауға көңіл бөлу.</p> <p>Әңгімелесу:</p> <ul style="list-style-type: none"> - Ағаш түбінде неге ойнауға болмайды? (ағаш бұтағы сынуы немесе төбеңе қар құлауы 	<p>қалатын құстар өмірімен танысуды жалғастыру.</p> <ul style="list-style-type: none"> - қарғалардың тіршілігін бақылау - құстарға қамқорлық жасауға тәрбиелеу <p>Бақылау барысы</p> <p>Тәрбиеші балаларға жұмбақ жасырады.</p> <p>Қара түсті қарқылдақ, Ұшып, қонып жалпылдап.</p>	<p>ұшқындарының әртүрлі формада болатынына назар аудару;</p> <p>—Салыстыра білуге үйрету, танымдық белсенділіктерін дамыту..</p> <p>Бақылау барысы</p> <p>Көркем сөз «Суретші қыс» К. Нүсіпов Қонақтайды бақтарға, Ақ көбелек, ақ мамық.</p> <p>Аунап таза ақ қарға, Балалар жүр мақтанып.</p> <p>Тазарып бар кір, шаңнан, Қыс өнерін бастады.</p> <p>Терезеге қыраудан, Сурет сала бастады.</p>	<p>Еңбек: Ойын құралдарын тазалау.</p> <p>Өз заттарына ұқыпты болып, құралдарын таза ұстауға дағдыландыру.</p> <p>Жеке жұмыс: Тақпақтар жаттату.</p> <p>Өкпелетсе мамасы, Өкпелетсе мамасы Өкпелетсе ағасы «Айтам» дейді, әжеме, Әжесінің баласы.</p> <p>Бір – біріне өкпелемей, бірге ойнау керектігін түсіндіру.</p> <p>Қимылды ойын: «Кім жүйрік?»</p> <p>Мақсаты: жылдамдыққа, бірлесіп ойнауға үйрету.</p> <p>Өзіндік іс – әрекет: бір – бірімен келісіп, тату ойнауға баулу.</p>	<p>көрсету, қыста құстарға тамақты жерге бермей, арнайы жемсауытқа салуға үйрету.</p> <p>Еңбек: Кішкентайларға көмектесу. Кіші топтың балаларына серуендеуге көмектесу.</p> <p>Жеке жұмыс: Мақал – мәтелдер айту: Оқу – білім бұлағы, Білім – өмір шырағы.</p> <p>Қимылды ойын: «Ұшты – ұшты»</p> <p>Мақсаты: Шапшаңдыққа, тыңдай білуге тәрбиелеу.</p> <p>Өзіндік іс – әрекет: киім шкафтарын жинастыру.</p>
--	--	---	--	--	---

	<p>мүмкін) - Ағаштар неге қыста өспейді? - Ағаш тамырлары қалай қыстайды? - Ағаштарға қыс мезгілі керек пе? - Ағаштар қыста неге тоңбайды? (қабығы қалың, шырын алмасуы болмайды, тыныш, қар жамылады) Аязды күні аяқ астындағы қардың сықыры мен ағаштардың басынан қар түсуін бақылап,</p>	<p>Қоқыстарды шоқиды, Жем іздейді там-тұмдап. (қарға) <i>Қарға қыстап қалатын құс. Ол өзінің азығын қоқыстардан теріп жейді. Халық қарғаның іс-әрекетіне қарап ауа-райын болжаған. Егер қарға айналып ұшса аяз болады, қарға қарқылдаса қар жауады, егер қарға таңертең ағаштың басында</i></p>	<p>Балаларға сұрақтар: ◆ Жауған қар қандай? ◆ Ұшқан қарды алақандарыңа қондырыңдар, қар ұшқындары қандай? ◆ Жақсылап қарандаршы, қардың әр ұшқыны әртүрлі өрнекте екенін көреміз. Байқадыңдар ма?. Д/О: «Ұқсас өрнекті тап». Алақанға қар ұшқындарын қондырып, олардың бір-біріне ұқсастарын табу Зерттеу жұмысы Алақандағы қар неге ериді? Қардың қай жерде, алақанда ма, әлде қолқап сыртында ма тез еритінін</p>		
--	---	--	--	--	--

	<p>тыңдау. Көркем сөз «Аядым» М. Әлімбаев Жауған күні қар алғаш, Ағаштарды аядым. «Тоңбасын»- деп бұл ағаш, Орап қойдым аяғын. Балаларға сұрақтар. ♦ Ағаштардың қандай пайдасы бар? ♦ Ағаштарды жапырағын шашқан кезде қалай атайды? (күзгі ағаштар) Зеттеу жұмысы Жазда бұта өскен жердегі қарды тереңдетіп қазу. Қар астынан жерге жабысқан,</p>	<p><i>отырса бұрқасын болады деп санаған және ол рас болған.</i></p> <p>Көркем сөз «Қарға» С.Сейфуллин Қарға, қарға, қарғалар, Көзден жасы сорғалар. Қар үстінде жорғалар. Қар үстінде жем көрсе, Боран соқса қор болар, Қапелімде қолға алар. Бұтаға келіп қорғалар. Екі шоқып, бір қарар, Қысып кетсе сары аяз, Деп «жолымды»</p>	<p>бақылау. Неге? Қар ерігенде не пайда болады? Еңбек: Қардан қамал тұрғызу Мақсаты: - Бірлесе жұмыс істеуге тәрбиелеу; - Бастаған істі аяқтауға үйрету.</p> <p>Қимылды ойын «Екі аяз» Мақсаты: <i>тәрбиеші белгісі бойынша әрекет ете білу және назар аудара білу дағдыларын дамыту.</i> Жаттығу ойындары «Байқап өт». Мақсаты: <i>заттар арасынан, оларды құлатпай ирелеңдеп жүруге</i></p>		
--	--	---	---	--	--

	<p>жасыл жапырақтары бар өсімдік шығуы мүмкін. Балаларға мынадай қортындыны айтуға болады: қалың жауған қар өсімдік тамырларын аяздан қорғайды, олардың үсіп кетуіне жол бермейді. . Еңбек Жауған қарды ағаш түбіне үю. <i>Мақсаты: ағаштарға деген қамқорлық сезімге тәрбиелеу.</i> Қимылды ойын «Кім ағашқа бұрын жетеді?». <i>Мақсаты: ағаш аттарын есте</i></p>	<p>оңғарар. Зерттеу жұмысы Балабақша ауласынан құстар ізін іздеу, салыстыру</p> <p>Еңбек Ауладан құстар үшін алаң аршып, оған дән себу. <i>Мақсаты: бірлесе еңбек етуге баулу.</i> Қимылды ойын «Пингвиндер доп ойнап жүр». <i>Мақсаты: екі аяқпен секіруді күрделілендіру, екі аяқ арасына</i></p>	<p><i>үйрету.</i></p>		
--	---	---	-----------------------	--	--

	<p><i>сақтауларын бекіту.</i> Жеке жұмыс: «Затты тап». <i>Мақсаты:</i> —Балабақша ауласын бағдарлай білулерін бекіту; Затты сипаттау бойынша табу.</p>	<p><i>допты қыстырып алға жылжу.</i></p> <p>Жаттығу ойындары Қозғалыстары н дамыту. <i>Мақсаты:</i> нысанаға доп лақтыра білу дағдыларында мыту</p>			
Серуеннен оралу	Киіну: Серуенге шығу, балаларды біртіндеп киіндіру, киімдерінің дұрыс киілуін қадағалау, қатармен жүруге дағдыландыру.				
Түскі ас	Балалардың назарын тағамға аудару, тамақтарын реттілігімен тауысып ішуге, нанның қиқымын жерге тастамауға үйрету. Кезекшілердің жұмысы (асхана құралдарын, майлықтарды үстелге қою, соңынан жинау)Таза және ұқыпты тамақтану. Тамақтану мәденетін қалыптастыру. Асты тауысып жеуге үйрету. (мәдени-гигиеналық дағдылар, өзіне-өзі қызмет ету, кезекшілердің еңбек әрекеті)				
Күндізгі ұйқы	Киім түймелерін, сырмаларын өздігінше ағытуды қалыптастыру. Киімдерін ұқыпты орындыққа іліп (немесе арнайы сөреге) қоюды үйрету. Өз төсек орнын тауып жатуды үйрету. (өзіне-өзі қызмет ету дағдылары, ірі және ұсақ моториканы дамыту) Балалардың тыныш ұйықтауы үшін жайы баяу музыка тындау. (Музыка)				
Біртіндеп ұйқыдан ояту, сауықтыру шаралары	Өз орындарында отырып керілу, тыныстау жаттығуларын жасату. Ригалық әдіс бойынша сауықтыру. (дене жаттығулар мен белсенділігі) Киімдерін реттілікпен өздігінен киіну. Түймелерін қадау, сырмаларын сыру, аяқ киімдерін				

	<p>дұрыс киюді үйрету. Қыз балалардың шаштарын тарауға үйрету. (өзіне-өзі қызмет ету дағдылары, ірі және ұсақ моториканы дамыту) Қолдарын жуу, құрғатып сүрту, сүлгіні өз орнына іліп қоюды үйрету. (мәдени-гигиеналық дағдылар).</p>				
Бесін ас	<p>Ересектің бақылауымен бетін, қолдарын ластанған кезде және тамақтың алдында өз бетінше жуу, беті мен қолын жеке орамалмен құрғатып сүрту, ересектің көмегімен өзін ретке келтіруін қалыптастыру. (мәдени-гигиеналық дағдылар, өзіне-өзі қызмет ету) Өз орнын тауып отыру. Үстел басында қарапайым мінез-құлық дағдыларын қалыптастыру: нанды үгітпеу, тамақты ауызды жауып шайнау, ауызды тамаққа толтырып сөйлемей. Тамақтанып болғаннан кейін алғыс айтуды үйрету</p>				
Балалардың дербес әрекеті(баяу қимылды ойындар, үстел үсті ойындары, бейнелеу әрекеті, кітаптарқарау және тағы басқа әрекеттер)	<p>Балаларды екі орталыққа бөлу. Бірінші орталықта балалар «Жолдар мен көліктер» ойынын ойнайды. Балалар алдымен жол, содан соң әр қайсысы көлік құрастырады. «лего» конструкторлардан құрастырту: Құрылыс</p>	<p>Ермексаздан көліктер жасап көруіне жағдай жасау. (мүсіндеу) Машина Машинамын - көлікпін, Мамандарға көніктім. Үйренген соң білімді Білерсіндер тілімді. <i>Ә.Табылдиев</i></p>	<p>Ермексаздан ұшақты мүсіндеуге қызығушылығын тәрбиелеу. (мүсіндеу) Ұшақты суретін салу «Құмырсқаның қанағаты» ертегісін оқып беру, таныс әдеби шығармалар, ертегілер бойынша қарапайым қойылымдарды</p>	<p>Сурет салуда әртүрлі түстерді қолдануға, көп түске назар аударуға деген ұмтылысты қолдау. Ұшақ пен кемені бояту. (сурет салу) Қағаздан ұшақ құрастыруды ұсыну (құрастыру) Балалардың сұранысы бойынша кітаптан ертегі оқып</p>	<p>Құрылыс материалдарынан құрастыру ойындары. Құрылыс бөлшектеріне ұқыптылықпен қарау, ойнап болған соң оларды жинау және орнына қою, құрастыру барысында қауіпсіздік ережелерін сақтау. Ұжымдық</p>

	<p>бөлшектеріне ұқыптылықпен қарау, ойнап болған соң оларды жинау және орнына қою, құрастыру барысында қауіпсіздік ережелерін сақтау.</p> <p>Ұжымдық құрастыруға қызығушылықты ояту.</p> <p>(құрастыру)</p> <p>Екінші орталықта шығармашылықпен айналысады.</p> <p>Қалаулары бойынша көліктердің суретін бояйды немесе мүсінін жасайды.</p> <p>Таңдауы бойынша дайын</p>	<p>Тақпағын жаттаға бейімдеу.</p> <p>(көркем әдебиет)</p> <p>Құрылыс материалдары мен еркін ойындар</p> <p>(құрастыру)</p>	<p>ойнауға, образды бейнелеу үшін мәнерлілік құралдарын (интонация, ым-ишара, қимыл) қолдануға ынталандыру.</p> <p>(көркем әдебиет)</p>	<p>беру.</p> <p>Әдебиетке кейіпкерлердің әрекеттерін адамгершілік нормалары мен түсініктері тұрғысынан бағалату</p> <p>(көркем әдебиет)</p>	<p>құрастыруға қызығушылықты ояту.</p> <p>(құрастыру)</p> <p>Ермексазбен еркін әрекеттер жасату.</p> <p>(мүсіндеу)</p>
--	---	--	--	--	--

	көліктерді қиып жапсырады.				
Балалармен жеке жұмыс қоғамдық көліктегі мінез-құлық мәдениетінің ережелерін білуді үйрету. қазақ халқының табиғи материалдардан жасалған бұйымдарымен, тұрмыстық заттарын, олардың қандай материалдан жасалғанын білуге үйрету. қазақ халқының табиғи материалдардан жасалған бұйымдарымен, тұрмыстық заттарын, олардың қандай материалдан жасалғанын білуге үйрету. ойыншықтарды жинауда тәрбиешіге көмектесуге баулу. кезекшілердің міндеттерін өз бетінше орындауды үйрету
Серуенге дайындық	Балалардың дербес қимыл белсенділігі үшін жағдай жасау, ойын құрал-жабдықтады дұрыс пайдалану туралы әңгімелесу. Табиғи материалдар туралы не білетіндерін сұрау. Балаларды ретімен киіндіру (ауа-райы жағдайына байланысты), дұрыс киінуді бақылау. Киім шкафтарын таза ұстау және жинауды қалыптастыру (сөйлеуді дамыту, өзіне-өзі қызмет ету дағдылары, ірі және ұсақ моториканы дамыту)				
Серуен	Қимылды ойын «Поезд» Балалар ұнататын әндерін	Еркін ойындар Қимылды ойын «Кішкентай маймылдар	Еркін ойындар Қимылды ойын «Шымшықтар мен мысық»	Қардан қамалдар құрастырып, нысанға дәл тигізіп қар түйіршіктерін лақтыруын	Еркін ойындар Қимылды ойын «Мысық пен тышқан»

	қайталап айтқызып, би билету (музыка)			ұйымдастыру. Еркін ойындар	
Серуеннен оралу	Топқа оралу кезінде жылдам қатарға тұруды дағдыландыру. Асықпай бір-бірін итермей жүруді үйрету. Топта киетін аяқ киімдерін өз бетінше ауыстырып, киюін қалыптастыру. Жұмбақтар шешу, өлеңдер, әндер жаңылтпаштар, санамақтар және т.б. жаттау (көркем әрекет, дербес ойын әрекеті).				
Балалардың дербес әрекеті	Ұзын құлақты, жылдам аяқты, Сәбізді жақсы көретін ол не? Иллюстрациялық суреттерді көрсете отырып, балалардан қоянның қайда тіршілік ететіні, құлағы неге ұзын екені, қалай секіретіні, неге сұр қоян деп аталғаны жайлы сұрап, өзі жауаптарды	Түлкі жабайы аң. (слайдтан көрсету арқылы түсіндіру.) Ол – өзінен кіші аң – құстармен қоректенеді. Өте қу, айлакер аң. Ол жүрген ізін құйрығымен сүртіп кетіп отырады. Сонымен қоса өте ақылды аң. Ол кез келген қиыншылықты	Аюдың үлкенімен кішісін салыстыру Түстеріне қарай ажырат ойыны Үлкен кіші ойыны Математика негіздері.	Түлкінің суретін бояу. Сурет салу Түлкінің түссіз бейнесіне горох себу арқылы түсін шығару. Жапсыру	Аю, аю тұршы Беті қолын жушы Айнаға қарашы Шашыңды тарашы. Көркем әдебиет, қазақ тілі

	толықтырып түсіндіру. Сөйлеуді дамыту, Қоршаған ортамен танысу	ң бәрінен аман - есен құтыла алады. Қоршаған ортамен тансыу,сөйлеуді дамыту.			
Балалардың үйге қайтуы	«Баланы суықтап қалудан сақтандыру» кеңес беру.	Мозайка мен қыс көрінісін құрастыру.	«Балаңызды бақшаға мезгілге орай қалай киіндіру керек» әңгіме.	Балалар мен логикалық ойындар ойнау.	«Бала демалысын ұйымдастыру» Еркін ойындар

Тәрбиелеу - білім беру процесінің циклограммасы
Қаңтар айы 2024 жыл 4 апта

Күн тәртібі	Дүйсенбі 22.01.2024	Сейсенбі 23.01.2024	Сәрсенб 24.01.2024	Бейсенбі 25.01.2024	Жұма 26.01.2024
Балаларды қабылдау	Балаларды көтеріңкі көңіл күймен қарсы алу	Достарым әнімен қарсы алу	Қызыл жүрекшемен көңілді тілек айтып қарсы алу	Үш түрлі смайликпен қарсы алу	Қонжықтың таңғы тілегімен қарсы алу
Ата-аналармен әңгімелесу, кеңес беру	Балалардың көңіл-күйі, денсаулығы жайлы әңгімелесу.	Үйдегі өзіне-өзі қызмет ету дағдыларының қалай қалыптасып жатқанын сұрау	Баланың үйдегі ойыншықтарға деген қызығушылығы жайлы сұрау	Балабақшадан кейінгі баланың өзін-өзі қалай ұстайтыны жайлы әңгімелесу	Демалыс күндердегі баланың күн тәртібі жайлы әңгімелесу

<p>Балалардың дербес әрекеті(баяу қимылды ойындар, үстел үсті ойындары, бейнелеу әрекеті, кітаптарқарау және тағы басқа әрекеттер)</p>	<p>Табиғат бұрышындағы гүлдерге су құюға көмектесіп бақылау.Әлеуметтік дағдылар</p>	<p>Дидактикалық ойын: «Аққала». Шығармашылық дағдылар</p>	<p>Қимылды ойын: «Ұлпа қар». Дене шынықтыру</p>	<p>Дидактикалық ойын: «Бұл не?». Сөйлеуді дамыту</p>	<p>Музыка тыңдау шаттану. Табиғат бұрышындағы гүлдерге су құюға көмектесу. Шығармашылық дағдылар</p>
<p>Таңертенгі жаттығу</p>	<p>Қаңтар айына арналған таңертенгі жаттығулар кешені (Жалпы дамытушы жаттығулар, қимыл белсенділігі, ойын әрекеті).</p>				
<p>Таңғы ас</p>	<p>Тамақ ішу мәдениетін, үстелде отыру, тамақтану, асхана құралдарын дұрыс ұстау мәдениетін қалыптастыру және сақтау. Балалардың назарын тағамға аудару, тамақтарын реттілігімен тауысып ішуге, нанның қиқымын жерге тастамауға үйрету. (мәдени-гигиеналық дағдылар, өзіне-өзі қызмет ету, кезекшілердің еңбек әрекеті)</p>				
<p>Ұйымдастырылған іс-әрекетке дайындық</p>	<p>Ұжымдық сюжетті композицияны құрастыру дағдыларын қалыптастыру. Композицияны құрастыруда дайын пішіндердің көмегімен заттарды қиюға немесе өз бетінше ойдан</p>	<p>Құрылыс бөлшектеріне ұқыптылықпен қарау, ойнап болған соң оларды жинау және орнына қою, құрастыру барысында қауіпсіздік ережелерін сақтау. Ұжымдық</p>	<p>Қағаздың бұрыштарын және қырларын біріктіру, желімдеу, бөлшектерді өзара желімдеп, композиция құрастыруды үйрету</p>	<p>Қазақ халқының табиғи материалдардан жасалған бұйымдарымен (ертұрман, әшекей бұйымдары), тұрмыстық заттарымен (диірмен) таныстыру, олардың қандай материалдан жасалғанын зерттеуін дамыту.</p>	<p>Музыканың сипатын сезінуге үйрету, таныс шығармаларды білу, тыңдалған музыкадан алған әсерлері туралы әңгімелеу, музыкалық шығарманың мәнерлі құралдарын байқауға үйрету (ақырын, қатты,</p>

	қиып жапсыруға мүмкіндік беру. Шығармашылық қиялды дамыту	құрастыруға қызығушылықты ояту.			баяу, жылдам)
Білім беру ұйымының кестесі бойынша ұйымдастырылған іс-әрекет	Дене шынықтыру Жалпы дамытушы жаттығулар. Негізгі қимылдар: жүру; шашырап жүгіру; 4–5 сызықтан аттап (сызықтардың арақашықтығы 40–50 сантиметр) секіру, 1,5 метр қашықтықта тігінен қойылған (нысана ортасының биіктігі 1,5 метр) нысанаға лақтыру; Қимылды ойын:	Музыка Музыка тыңдау: Дыбыстарды жоғарылығы бойынша ажыратады. Ән айту: Әуенді таза және сөздерді анық айтады, бірге бастап бірге аяқтайды, үндестік сақтайды.	Дене шынықтыру Жалпы дамытушы жаттығулар. Негізгі қимылдар: сапта бір-бірден жүру; жүгіру; 50 сантиметр биіктікте ілінген арқанның астынан еңбектеу; бөрененің бойымен тепе-теңдікті сақтап жүру; бағыт бойынша түзелу Қимылды ойын: Торғайлар мен мысық.	Музыка Музыка тыңдау: Дыбыстарды жоғарылығы бойынша ажыратады. Ән айту: Әуенді таза және сөздерді анық айтады, бірге бастап бірге аяқтайды, үндестік сақтайды. Қазақ тілі Бейнелеу құралдарын қолдана отырып, еркін ойындарда және сахналық қойылымдарда адамдар мен жануарлардың эмоционалды көңіл-күйін жеткізуге баулу	Дене шынықтыру Жалпы дамытушы жаттығулар. Негізгі қимылдар: жүру; шашырап жүгіру; 1,5 метр қашықтықта тігінен қойылған (нысана ортасының биіктігі 1,5 метр) нысанаға лақтыру; бағыт бойынша түзелу Қимылды ойын: Масаны ұстап ал

	<p>Тауықпен мен балапандар</p> <p>Балабақша ауласына серуен барысында жануарлар әлеміндегі маусымға тән көріністерді: қыста - құстарды қоректендірудің қажеттігін түсіндіру. Топқа оралып, жабайы аңдардың суретін көру олардың сыртқы түрі, қозғалуы, тіршілік ету ортасы, азығы, қысқа бейімделуі туралы ұғымдарын байыту. (қоршаған ортамен танысу) Қыс мезгілі</p>	<p>«Кәрі аяз бен жас аяз» ертегісін оқып беру. Өздеріне айтуға мүмкіндік беру. (сөйлеуді дамыту)</p> <p>Ертегі желісі аяздың түрі қандай болады, қиялдап мүсінін жасату. (мүсіндеу)</p>	<p>«Маша мен аюдың қысқы қызығы» мультфильмін тамашалату. Әдеби кейіпкерлердің әрекеттеріне өзінің көзқарасын білдірту (көркем әдебиет)</p> <p>Аюдың суретін бояту суреттерді қылқаламмен, қаламмен бояуға үйрету. (сурет салу).</p>	<p>Жиын, оның әртүрлі түстегі, пішіндегі, өлшемдегі заттардан тұратындығы туралы түсінік беру, заттарды жұппен қою арқылы оларды санамай-ақ салыстыру негізінде тең немесе тең еместігін анықтай білуді жетілдіру. Дидактикалық ойын «Кім жылдам жұбын табады» ғажайып қалтадан ойыншықтар шығару, балалар топтан соның жұбын тауап саластыру жағдайын жасау. (математика негіздері)</p> <p>Терезенің жақтауын сәндеуге арналған заттар жасату.</p>	<p>Сөйлеу қарқынын өзгертуді бекіту: ақырын, жылдам сөйлеуді меңгерту үшін тақпақтар мен жаңылтпаштар айтқызу. Қыста боран болар, қар болар. Қыздар шәлі орамал оранар. Қыста құлағым үсіп кетті, Үсіп, ісіп кетті. (сөйлеуді дамыту)</p> <p>Топтағы ойыншықтарды беуден жинау. Карточкалармен жұмыс жасату. (математика негіздері)</p>
--	---	---	--	--	---

	<p>туралы жаттаған тақпақтарын, ертегілерін естеріне түсіру.</p> <p>(көркем әдебиет)</p> <p>Қыс мезгілі бейнеленген суреттерді бояту, заттарды бояуда сызбалар мен жақпаларды бір бағытта жоғарыдан төменге немесе солдан оңға пішіннің шеткі сызығынан шықпай ырғақты түрде бояуды қалыптастыру.</p> <p>(сурет салу).</p>			<p>Қағаздың бұрыштарын және қырларын біріктіру, бөлшектерді өзара желімдеп, композиция құрастыруды үйрету</p> <p>(құрастыру)</p>	
Серуенге дайындық	Киіну: Серуенге шығу, балаларды біртіндеп киіндіру, киімдерінің дұрыс киілуін қадағалау, қатармен жүруге дағдыландыру.				
Серуен	<p>Бақылау: Уақыттың өзгеруін бақылау. Жыл</p>	<p>Бақылау: Боранды күнге бақылау жасау. Жердің</p>	<p>Бақылау: Жарқыраған күннің астында балалардың көңілін</p>	<p>Бақылау: Ауа райындағы өзгерістерді бақылау, қарды бақылау.</p>	<p>Бақылау: Ауа райындағы өзгерістерді бақылау, қарды</p>

	<p>мезгіліне байланысты қыста күннің қысқарып, түннің ұзаратындығын бақылауға үйрету. Еңбек: Жүретін жолды қардан тазалау. Жеке жұмыс: Бір бағытта белгіленген нысанаға қарлақтыру. Қимылды ойын: «Қасқыр мен қоян» Мақсаты: Шапшандыққа, сезімталдыққа тәрбиелеу. Өзіндік іс – әрекет: өз беттерімен тақпақтар айту.</p>	<p>жерден көп қарды қалай көтеріп, боран соғатындығын бақылату. Еңбек: Жаңа түскен қардан жолды аршыту. Еңбексүйгіштікке тәрбиелеу. Жеке жұмыс: Жыланша ирелеңдеп жүру. Бір боймен жүруді үйрету. Қимылды ойын: «Түлкі мен тырналар» Мақсаты: Бірігіп ойнауға үйретуді жетілдіру. Өзіндік іс – әрекет: «Нан қиқымын шашпайық!»</p>	<p>көтеру, қыстың қарлы аязына бақылау жүргізу. Мамықтай ұлпа Қанттай ақ. Еңбек: Құстардың жемсауыттарын тазалау. Жеке жұмыс: Екі – екіден шанамен сырғанау. Бірлікке, ынтымаққа тәрбиелеу. Қимылды ойын: «Соқыртеке» Мақсаты: Шапшандыққа, сезгіштікке тәрбиелеу. Өзіндік іс – әрекет: балықтарға жем беру.</p>	<p>Еңбек: Ауласыпырушының еңбегін бақылау, оларға көмектесу. Жеке жұмыс: Жұрттың бәрі оны сүйеді, Бірақ оған қарағысы келмейді. Қимылды ойын: «Алдар көсе» Мақсаты: Ойын арқылы ұлттық сана – сезімін қалыптастыру. Өзіндік іс – әрекет: Ауласыпырушыға қолдарынан келгенше көмектесу.</p>	<p>бақылау. Еңбек: Ауласыпырушының еңбегін бақылау, оларға көмектесу. Жеке жұмыс: Жұрттың бәрі оны сүйеді, Бірақ оған қарағысы келмейді. Қимылды ойын: «Алдар көсе» Мақсаты: Ойын арқылы ұлттық сана – сезімін қалыптастыру. Өзіндік іс – әрекет: Ауласыпырушыға қолдарынан келгенше көмектесу</p>
--	---	--	--	--	--

		Нан қиқымын жинау.			
Серуеннен оралу	Киіну: Серуенге шығу, балаларды біртіндеп киіндіру, киімдерінің дұрыс киілуін қадағалау, қатармен жүруге дағдыландыру.				
Түскі ас	Балалардың назарын тағамға аудару, тамақтарын реттілігімен тауысып ішуге, нанның қиқымын жерге тастамауға үйрету. Кезекшілердің жұмысы (асхана құралдарын, майлықтарды үстелге қою, соңынан жинау)Таза және ұқыпты тамақтану. Тамақтану мәденетін қалыптастыру. Асты тауысып жеуге үйрету. (мәдени-гигиеналық дағдылар, өзіне-өзі қызмет ету, кезекшілердің еңбек әрекеті)				
Күндізгі ұйқы	Киім түймелерін, сырмаларын өздігінше ағытуды қалыптастыру. Киімдерін ұқыпты орындыққа іліп (немесе арнайы сөреге) қоюды үйрету. Өз төсек орнын тауып жатуды үйрету. (өзіне-өзі қызмет ету дағдылары, ірі және ұсақ моториканы дамыту) Балалардың тыныш ұйықтауы үшін жайы баяу музыка тындау. (Музыка)				
Біртіндеп ұйқыданояту, сауықтыру шаралары	Өз орындарында отырып керілу, тыныстау жаттығуларын жасату. Ригалық әдіс бойынша сауықтыру. (дене жаттығулар мен белсенділігі) Киімдерін реттілікпен өздігінен киіну. Түймелерін қадау, сырмаларын сыру, аяқ киімдерін дұрыс киюді үйрету. Қыз балалардың шаштарын тарауға үйрету. (өзіне-өзі қызмет ету дағдылары, ірі және ұсақ моториканы дамыту) Қолдарын жуу, құрғатып сүрту, сүлгіні өз орнына іліп қоюды үйрету. (мәдени-гигиеналық дағдылар).				
Бесін ас	Ересектің бақылауымен бетін, қолдарын ластанған кезде және тамақтың алдында өз бетінше жуу, беті мен қолын жеке орамалмен құрғатып сүрту, ересектің көмегімен өзін ретке келтіруін қалыптастыру. (мәдени-гигиеналық дағдылар, өзіне-өзі қызмет ету) Өз орнын тауып отыру. Үстел басында қарапайым мінез-құлық дағдыларын қалыптастыру:				

	нанды үгітпеу, тамақты ауызды жауып шайнау, ауызды тамаққа толтырып сөйлемей. Тамақтанып болғаннан кейін алғыс айтуды үйрету				
Балалардың дербес әрекеті(баяу қимылды ойындар, үстел үсті ойындары, бейнелеу әрекеті, кітаптарқарау және тағы басқа әрекеттер)	<p>Кітаптар қарату. Таныс ертегі қойылымын жасату. (сөйлеуді дамыту)</p> <p>Жануарлардың мүсінін жасау, қиып жапсыру жұмыстарын орындату (мүсіндеу, жапсыру)</p> <p>Али мен Аяның қыс туралы әнін айтқызу (музыка)</p>	<p>«Оң солды анықтау» ойыны. Бірнеше баланы ортаға шығарып балаларға оңға екі рет, солға бір рет, оңға және солға екі рет деген тапсырмаларды беріп орындату. Қалған балаларға карточкалармен жұмыс жасату. «Артығын тап» дидактикалық ойынын ойнату. (математика</p>	<p>Топтағы ойыншықтарды санату, салыстыру. Жиын жасату. (математика негіздері)</p> <p>«Қыстағы Маша мен аю» Ертегілер мен қоршаған өмір тақырыптарына сюжеттік композициялар құру (мүсіндеу)</p> <p>Конструктордан ұя құрастыру дағдыларын қалыптастыру (құрастыру)</p>	<p>Табиғи қалдық заттардан композицияны құрастыру кезінде заттар мен нысандардың көлемі бойынша арақатынасын ескеруін қадағалау; (жапсыру)</p> <p>Таныс ертегінің кейіпкерлерінің бейнелерін сомдауға қажетті дауыс ырғағы және тілдің қарқынын қолдану дағдыларын қалыптастыру (сөйлеуді дамыту, көркем әдебиет)</p>	<p>Балалардың қалауы бойынша дербес әрекеттер. Құрастыру және шығармашылық бағытында кітаптар қарату, әңгімелесу. Топтағы ойыншықтарының суретін салу, мүсінін жасату, немесе қағаздан өздері ойыншық жасауына мүмкіндік беру. (сурет салу, құрастыру, мүсіндеу, жапсыру)</p> <p>Мектеп туралы бастапқы түсініктерді қалыптастыру (мектепке баруға</p>

		<p>негіздері)</p> <p>Қыс Қыс келді, қыс иықтап, Қалды аюлар ұйықтап. Қыс келді, қыс мұз-қарлы, Қыраулы да, ызғарлы. Тақпақтарын жаттау, Али мен Аяның қыс туралы әндерін қайталау. (көркем әдебиет, музыка) Балалардың қалауы бойынша еркін тақырыпта жапсыру әрекетін жасату. (жапсыру)</p>			<p>Ынтасын, қызығушылығын арттыру). (қоршаған ортамен танысу)</p>
--	--	--	--	--	--

Балалармен жеке жұмыс ересектердің және отбасы мүшелерінің мамандықтары, еңбегі туралы біледі, оларға қызығушылық танытуды ынталандыру. өзара көмек беруге дайын, ренжіген балаға жанашырлық танытуға баулу. жануарлар әлеміндегі маусымға тән көріністерді салыстыруды үйрету. жануарлар әлеміндегі маусымға тән көріністерді салыстырады, олардың тіршілік етуіне қажетті жағдайларды білуді баулу. қылқаламды үстінен баса отырып, жуан сызықтарды ал қылқаламның ұшымен жіңішке сызықтарды жүргізуді жетілдіру.
Серуенге дайындық	Балалардың дербес қимыл белсенділігі үшін жағдай жасау, ойын құрал-жабдықтады дұрыс пайдалану туралы әңгімелесу. Табиғи материалдар туралы не білетіндерін сұрау. Балаларды ретімен киіндіру (ауа-райы жағдайына байланысты), дұрыс киінуді бақылау. Киім шкафтарын таза ұстау және жинауды қалыптастыру (сөйлеуді дамыту, өзіне-өзі қызмет ету дағдылары, ірі және ұсақ моториканы дамыту)				
Серуен	Еркін ойындар Қардан әр түрлі құрылымдар құрастыру. (Құрастыру) Қимылды ойын «Жоғары лақтыр»	Қимылды ойын «Шеңберге түсір»	Балалардың қалауы бойынша ән айту, қимылды би билету. (муызка) Еркін ойындар Қимылды ойын «Жалауға қарай жүгір»	Еркін ойындар Қимылды ойын «Поезд»	Шанамен сырғанау. Еркін ойындар
Серуеннен оралу	Топқа оралу кезінде жылдам қатарға тұруды дағдыландыру. Асықпай бір-бірін итермей				

	жүруді үйрету. Топта киетін аяқ киімдерін өз бетінше ауыстырып, киюін қалыптастыру. Жұмбақтар шешу, өлеңдер, әндер жаңылтпаштар, санамақтар және т.б. жаттау (көркем әрекет, дербес ойын әрекеті).				
Балалардың дербес әрекеті	Түстер туралы сұрау	Отбасы мүшелері жайлы сұрау	Достары жайлы сұрау	Мақал –мәтел үйрету	Санамақ айтқызу
Балалардың үйге қайтуы	«Баланы суықтап қалудан сақтандыру» кеңес беру.	Мозайкамен қыс көрінісін құрастыру.	«Балаңызды бақшаға мезгілге орай қалай киіндіру керек» әңгіме.	Балалар мен логикалық ойындар ойнау.	«Бала демалысын ұйымдастыру» Еркін ойындар

Тәрбиелеу - білім беру процесінің циклограммасы
Қаңтар айы 2024 жыл 5 апта

Күн тәртібі	Дүйсенбі 29.01.2024	Сейсенбі 30.01.2024	Сәрсенб 31.01.2024	Бейсенбі 01.02.2024	Жұма 02.02.2024
Балаларды қабылдау	Балаларды әсем әуенмен, көтеріңкі көңіл күймен қарсы алу	Қызыл жүрекшемен көңілді тілек айтып қарсы алу	Үш түрлі смайликпен қарсы алу	Қонаққа келген қоянның ойыншығымен қарсы алу	Достар әнімен қарсы алу
Ата-аналармен әңгімелесу, кеңес беру	Ата-аналармен әңгіме: Балалардың жетістік пен дәрежесі үшін емес, сол қалпында сөзсіз қабылдап жақсы	Ата-аналармен әңгіме: Ата-аналарға балаларды тамақтарын тауысып жеуге үйретулерін	Ата –аналармен әңгіме: «Дұрыс тамақтануға баулу»	Ата-аналармен әңгіме: Балалардың тазалығы жөнінде кеңес беру	Ата-аналармен әңгіме: Ата-аналарға балаларын ертеңгілік жаттығуға үлгертіп алып келулерін ескерту.

	көретініңізді сездіріңіз.	ескерту.			
Балалардың дербес әрекеті(баяу қимылды ойындар, үстел үсті ойындары, бейнелеу әрекеті, кітаптарқарау және тағы басқа әрекеттер)	Қыс туралы тақпақтар жаттау Коммуникативтік дағдылар	Дидактикалыа қ ойын:«Азығын тап» Мақсаты:Үй жануарлары мен жабайы жануарлардың азығын таба алады.Үй жануарларының төлдерін атай алады .Әлеуметтік дағдылар	Қимылды ойын: «Ақ серек,көк серек» Мақсаты:жүру, жүгіру қимылдарын орындайды. Белгі бойынша қозғалыстар жасайды. Дене шынықтыру	Дидактикалық ойын: «Көліктер » Мақсаты:балаларға көліктердің суретін,көліктерді ажырата алады. Әлеуметтік дағдылар	Сюжетті – рөлдік ойын: «Шаштараз» Әлеуметтік дағдылар
Таңертенгі жаттығу	Қаңтар айына арналған таңертенгі жаттығулар кешені (Жалпы дамытушы жаттығулар, қимыл белсенділігі, ойын әрекеті).				
Таңғы ас	Тамақ ішу мәдениетін, үстелде отыру, тамақтану, асхана құралдарын дұрыс ұстау мәдениетін қалыптастыру және сақтау. Балалардың назарын тағамға аудару, тамақтарын реттілігімен тауысып ішуге, нанның қиқымын жерге тастамауға үйрету. (мәдени-гигиеналық дағдылар, өзіне-өзі қызмет ету, кезекшілердің еңбек әрекеті)				
Ұйымдастырылған іс-әрекетке дайындық	Ұжымдық сюжетті композицияны құрастыру	Құрылыс бөлшектеріне ұқыптылықпен қарау, ойнап	Қағаздың бұрыштарын және қырларын біріктіру, желімдеу,	Қазақ халқының табиғи материалдардан жасалған	Музыканың сипатын сезінуге үйрету, таныс шығармаларды

	дағдыларын қалыптастыру. Композицияны құрастыруда дайын пішіндердің көмегімен заттарды қиюға немесе өз бетінше ойдан қиып жапсыруға мүмкіндік беру. Шығармашылық қиялды дамыту	болған соң оларды жинау және орнына қою, құрастыру барысында қауіпсіздік ережелерін сақтау. Ұжымдық құрастыруға қызығушылықты ояту.	бөлшектерді өзара желімдеп, композиция құрастыруды үйрету	бұйымдарымен (ертұрман, әшекей бұйымдары), тұрмыстық заттарымен (диірмен) таныстыру, олардың қандай материалдан жасалғанын зерттеуін дамыту.	білу, тыңдалған музыкадан алған әсерлері туралы әңгімелеу, музыкалық шығарманың мәнерлі құралдарын байқауға үйрету (ақырын, қатты, баяу, жылдам)
Білім беру ұйымының кестесі бойынша ұйымдастырылған іс-әрекет	Дене шынықтыру Жалпы дамытушы жаттығулар. Негізгі қимылдар: жан-жаққа қосалқы қадаммен (оңға және солға) жүру; сапта бір-бірден жүргізу;	Музыка Музыка тыңдау: Музыкалық шығарманың динамикалық орындалу ерекшелігін түсінеді.	Дене шынықтыру Жалпы дамытушы жаттығулар. Негізгі қимылдар: жан-жаққа қосалқы қадаммен (оңға және солға) жүру; сапта бір-бірден жүргізу; табан мен алақанға сүйеніп, төрт тағандап еңбектеу; бір аяқпен (оң және сол аяқты	Музыка Музыка тыңдау: Музыкалық шығарманың динамикалық орындалу ерекшелігін түсінеді. Қазақ тілі Үлгі бойынша жай, жайылма сөйлемдер құра білуге үйрету Өзі мен құрдастарының жауабындағы	Дене шынықтыру Жалпы дамытушы жаттығулар. Негізгі қимылдар: жан-жаққа қосалқы қадаммен (оңға және солға) жүру; сапта бір-бірден жүргізу; гимнастикалық скамейканың бойымен тепе-теңдікті сақтап жүру;

	<p>аяқты бірге, алшақ қойып секіру, гимнастикалық скамейканың бойымен тепе-теңдікті сақтап жүру</p> <p>Қимылды ойын: Жалауға қарап жүгіру.</p>		<p>алмастыру) секіру.</p> <p>Қимылды ойын: Кешікпе Спорттық жаттығулар: Шанамен сырғанау: төбешіктен сырғанау;</p>	<p>қателіктерді және жауаптың дұрыстығын ажырата білуге және дұрыс жауабын ұсынуға мүмкіндік беру.</p>	<p>табан мен алақанға сүйеніп, төрт тағандап еңбектеу</p> <p>Қимылды ойын: Тышақандар мен мысықтар</p>
	<p>(сөйлеуді дамыту) «Достық» тақырыбында әңгімелесу, суреттер қарату. Әңгемелесу барысында дауысты, дауыссыз дыбыстарды дұрыс айту дағдыларын бекіту</p>	<p>(көркем әдебиет) «Жаман жолдас» әңгімесін оқып беру. Кейіпкерлерге жанашырлық танытуды, ондағы әрекеттердің дамуын қадағалау</p>	<p>(сөйлеуді дамыту, көркем әдебиет) «Адал дос» әңгімесін оқып беру. Балалардың пікірлерін тыңдау. Жаман жолдас әңгімесімен салыстыруды жетілдіру</p> <p>(жапсыру және сурет салу, мүсіндеу)</p>	<p>(математика негіздері) Сандар тізбегі карточкалары арқылы сандарды реті бойынша атауға «нешінші?» сұрағына жауап беруге және қорытынды санды атауға, «барлығы қанша?» сұрағына жауап беруге үйрету.</p>	<p>(музыка) «Достық жыры» Бота Бейсенованың әнін ютубтан тыңдату. Бірге айту.</p> <p>(ен әдебиет) Ата анамен баланың арасында достық бола ма? Неге олар бізге дос? Ал табиғаттың біз досы бола</p>

	<p>(құрастыру) Достық қалашығын құрылыс материалдарына н құрастыртуды дамыту</p>	<p>(математика негіздері) «Ғажайып қоржыннан» шыққан заттардан жиын жасату. Жиын, оның әртүрлі түстегі, пішіндегі, өлшемдегі заттардан тұратындығы туралы түсінік беру, заттарды жұппен қою арқылы оларды санамай-ақ салыстыру негізінде тең немесе тең еместігін анықтай білуді үйрету.</p>	<p>Балаларды орталықтарға бөліп шығармашылық жұмыстар жасату. Ертегі желісі бойынша суретті салу, иттің мүсінін жасату, суреттерден қиып ертегі желісі бойынша жапсырту.</p>	<p>(құрастыру) Лего құрастыру ойыншықтарынан сандарды құрастыру.құрастырған сандарынан тізбек жасау. Ұжымдық құрастыруға қызығушылықты ояту, құрылыс жобасын бірлесіп ойластыру, құрдастар арасында міндеттерді бөлісуді дамыту</p>	<p>аламыз ба? Қалай? Сұрақтарын қоюмен жауап беруді дамыту. (математика негіздері) Геометриялық фигураларды санау, салыстыру. Топта соған ұқсас заттарды табу, атап көрсету дағдысын дамыту .</p>
--	--	--	--	---	--

Серуенге дайындық	Киіну: Серуенге шығу, балаларды біртіндеп киіндіру, киімдерінің дұрыс киілуін қадағалау, қатармен жүруге дағдыландыру.				
Серуен	Бақылау: Жауған қарды алақандарына салып бақылау (түсі, пішіні, қатты, жұмсақ) Еңбек: Ауласыпырушының еңбегіне араласу, сыпыруға көмектесу. Жеке жұмыс: Санамақтар айту. Жаттау жаттату: Аппақ көше, бар дала Аппақ ой мен қыраттар Ақ шатырлы қар қала Ақ жамылып тұр бақтар Қимылды ойын: «Күн мен түн», шана тебу	Бақылау: Қыстап қалған құстарды бақылау (қара қарға, сауысқан, торғай, ұзақ қарға, көгершін) Еңбек: Құстарға жем шашу, қамқорлыққа алу. Жеке жұмыс: Тікен – тікен тік пісте Қысы – жазы бір түсте (Шырша) Қимылды ойын: «Аю мен құлпынай», «Өз үйінді тап»	Бақылау: Күннің қатты аяз соғып, суытуын бақылау. Еңбек: Аула сыпырушының еңбегін бақылау. Жеке жұмыс: Мақал – мәтелдер үйрету: Қыс – қызыл, жаз – жасыл. Бір тал кессең, Он тал ек. Қимылды ойындар: Шанамен ойындар ойнау. Шаңғы тебуге үйрету.	Бақылау: Желдің соғу бағытын бақылау (желдің әсерін ағаштың қисаюі, қандай құбылысқа жататынын анықтау) Еңбек: Балалармен аулада қар күреу. Жеке жұмыс: Бір – бірімен тату ойнауға, сыйластыққа, жылы сөз айтуға үйрету. Қимылды ойын: «Допты домалат», «Кегли» Өзіндік іс – әрекет: спорттық ойын түрлерін ойнауға жаттықтыру.	Бақылау: Терезеден адамдардың қысқы қалың киімдерін бақылау. Оларды атау. Еңбек: Топтағы гүлдерді қопсытып, су құю. Жеке жұмыс: Ерқанатқа, Жангелдіге, Ерназарға еңбек түрлерін айтқызу (қар күреу, жем шашу, суару) Қимылды ойын: «Доп лақтыру» Өзіндік іс – әрекет: Артық, кем, қанша, болса сонша ұғымдарын қалыптастыру.

	Өзіндік іс – әрекет: Балаларды шапшаңдыққа баулу	Өзіндік іс – әрекет: Балаларды зейінді болуға үйрету.			
Серуеннен оралу	Киіну: Серуенге шығу, балаларды біртіндеп киіндіру, киімдерінің дұрыс киілуін қадағалау, қатармен жүруге дағдыландыру.				
Түскі ас	Балалардың назарын тағамға аудару, тамақтарын реттілігімен тауысып ішуге, нанның қиқымын жерге тастамауға үйрету. Кезекшілердің жұмысы (асхана құралдарын, майлықтарды үстелге қою, соңынан жинау)Таза және ұқыпты тамақтану. Тамақтану мәденетін қалыптастыру. Асты тауысып жеуге үйрету. (мәдени-гигиеналық дағдылар, өзіне-өзі қызмет ету, кезекшілердің еңбек әрекеті)				
Күндізгі ұйқы	Киім түймелерін, сырмаларын өздігінше ағытуды қалыптастыру. Киімдерін ұқыпты орындыққа іліп (немесе арнайы сөреге) қоюды үйрету. Өз төсек орнын тауып жатуды үйрету. (өзіне-өзі қызмет ету дағдылары, ірі және ұсақ моториканы дамыту) Балалардың тыныш ұйықтауы үшін жайы баяу музыка тыңдау. (Музыка)				
Біртіндеп ұйқыдан ояту, сауықтыру шаралары	Өз орындарында отырып керілу, тыныстау жаттығуларын жасату. Ригалық әдіс бойынша сауықтыру. (дене жаттығулар мен белсенділігі) Киімдерін реттілікпен өздігінен киіну. Түймелерін қадау, сырмаларын сыру, аяқ киімдерін дұрыс киюді үйрету. Қыз балалардың шаштарын тарауға үйрету. (өзіне-өзі қызмет ету дағдылары, ірі және ұсақ моториканы дамыту) Қолдарын жуу, құрғатып сүрту, сүлгіні өз орнына іліп қоюды үйрету. (мәдени-гигиеналық дағдылар).				
Бесін ас	Ересектің бақылауымен бетін, қолдарын ластанған кезде және тамақтың алдында өз бетінше жуу, беті мен қолын жеке орамалмен құрғатып сүрту, ересектің көмегімен өзін ретке келтіруін				

	<p>қалыптастыру. (мәдени-гигиеналық дағдылар, өзіне-өзі қызмет ету) Өз орнын тауып отыру. Үстел басында қарапайым мінез-құлық дағдыларын қалыптастыру: нанды үгітпеу, тамақты ауызды жауып шайнау, ауызды тамаққа толтырып сөйлемей. Тамақтанып болғаннан кейін алғыс айтуды үйрету</p>				
<p>Балалардың дербес әрекеті(баяу қимылды ойындар, үстел үсті ойындары, бейнелеу әрекеті, кітаптарқарау және тағы басқа әрекеттер)</p>	<p>(мүсіндеу) Достарымен бірге ойнайтын ойыншықтарды мүсіндеу. Бірлесіп ойнау.</p> <p>(жапсыру) Қайшымен жұмыс істеуді жетілдіру. Достарға арналған жолдар жасату. Тар жолақтарды көлденеңінен қиюды, шаршының бұрыштарын қиюды үйрету.</p>	<p>(құрастыру) Пазылдардан құрастыру ойындарын ойнату</p> <p>(Сөйлеуді дамыту) Кітаптарды қарату. Суреттер бойынша ертегі құрастыру.</p> <p>(жапсыру және сурет салу, мүсіндеу) Балалардың қалауы</p>	<p>(құрастыру) Сызбаны (карточкаларды) қолданып, ірі және ұсақ құрылыс материалынан құрастыру</p> <p>(музыка) Балалардың жақсы көретінін әнін айтқызу, би билету.</p>	<p>(қоршаған ортамен танысу) Адамдардан басқа кімдермен дос болуға болады? Жануарлар мен құстармен дос болуға болады. Балалардың ойларын, тәжірибелерін тыңдау.</p> <p>(мүсіндеу) Жануарлардан досын мүсіндеу. Мүсіндеуде қауіпсіздік ережелерін сақтауын жетілдіру.</p> <p>(музыка) Бірғақты би қимылдарын жасату, әнге қосылып айту</p>	<p>(сөйлеуді дамыту) Ойын ойнату әр балаға қоржыннан бір зат аладырту. Содан соң сол заттардың атауларын, олардың бөліктері мен бөлшектерін, олар жасалған материалдарды, материалдардың белгілі және белгісіз қасиеттерін атауын ұйымдастыру.</p> <p>(мүсіндеу) Қоржыннан алған затқа қарап пропорцияларды сақтау, бөліктерді</p>

	<p>(музыка) Бірғақты би қимылдарын жасату, әнге қосылып айту</p>	<p>бойынша «Жаман жолдас» ертегі желісі бойынша шығармашылықпен жұмыстар жасауын дамыту. Аюды және екі досты қиып ертегі желісі бойынша жапсыру. Суреттерін бояу. Аюдың мүсінін жасату.</p>			<p>біріктіру дағдыларын жетілдіріп мүсін жасауға жағдай жасау. Өзі таңдаған заттың суретін саладырту</p> <p>(сурет салу) Бейнелеу әрекетінен соң құтыларды, қылқаламдарды жуу, үстелді сүрту дағдысын пысықтау.</p>
<p>Балалармен жеке жұмыс</p>	<p>..... отбасындағы үлкендерді сыйлайды, құрметтейді, кішілерге қамқорлық танытуға үйрету.</p>	<p>.....қысқа және ұзын жолақтарды қиюды жетілдіру.</p>	<p>..... қазақ оюларының элементтерін салады, оларды қағаз бетінде дұрыс орналастыруды үйрету. (ш-4)</p>	<p>..... отбасының ересек мүшелерінің еңбегі туралы білуді жетілдіру .</p>	<p>..... айналасында болып жатқан жағдайларды ой елегінен өткізіп, өзінің әділ пікірін білдіруді баулу .</p>

	(ә-5)				
Серуенге дайындық	Балалардың дербес қимыл белсенділігі үшін жағдай жасау, ойын құрал-жабдықтады дұрыс пайдалану туралы әңгімелесу. Табиғи материалдар туралы не білетіндерін сұрау. Балаларды ретімен киіндіру (ауа-райы жағдайына байланысты), дұрыс киінуді бақылау. Киім шкафтарын таза ұстау және жинауды қалыптастыру (сөйлеуді дамыту, өзіне-өзі қызмет ету дағдылары, ірі және ұсақ моториканы дамыту)				
Серуен	(көркем әдебиет, қоршаған ортамен танысу) Дидактикалық ойын «Бұл қай кезде болады?» Жыл мезгілдерінің әр түрлі бейнесі бейнеленген суреттерді көрсетіп, қай кезде болатынын сұрау. Қимылды ойын	Балалар қалауымен түрлі ойындар ұйымдастыру. Балаларды педагогпен бірге жаттығуларды орындауға, қимылды ойындарға қатысуға тарту.	Қимылды ойын «Трамвай» Қимылды ойындарда жетекші рөлді орындауға үйрету, ойын ережелерін саналы түрде сақтауға баулу.	(көркем әдебиет) Балалардың сұранысы бойынша ертегі оқып беру Еркін ойындар Доптармен, секіргіштермен, құрсаулармен ойындарда балалардың белсенділігін дамыту.	Қағаздан құрастыруға үйрету: қағаздың парағын ортасынан бүктеп, шиыршықтап, ілмекке айналдыра білуін дамыту. (құрастыру) Қимылды ойын «Хан талапай»

	«Хан талапай»				
Серуеннен оралу	Топқа оралу кезінде жылдам қатарға тұруды дағдыландыру. Асықпай бір-бірін итермей жүруді үйрету. Топта киетін аяқ киімдерін өз бетінше ауыстырып, киюін қалыптастыру. Жұмбақтар шешу, өлеңдер, әндер жаңылтпаштар, санамақтар және т.б. жаттау (көркем әрекет, дербес ойын әрекеті).				
Балалардың дербес әрекеті	Ойын. «Қонақ күтеміз» Тәрбиеші: балаларды екі топқа бөліп, Бірінші топ - «Қонақтар». Екінші топ - «Үй иелері. Қонақты қалай күту керек екенін көрсетеміз. - қонақпен амандасамыз. - үйге кіргізу. - төрге шығару - дастархан жайып, қонақ күту, Қоршаған ортамен танысу	Тәрбиеші: Балалар біз бүгін қонақ әдебі туралы әңгімелейміз. Қазақ халқы - қонақжай халық. Қонақ келген кезде ең әуелі амандасамыз. Үйге кіргізіп төрімізді ұсынамыз. Дастархан жаямыз. - Қазақ халқы қашаннан қонақжай халықпыз, дастарханнан дәм кетпеген «Қонақ келсе -	Балаларды адамгершілікке, өзара көмек беруге, ренжіген балаға жанашырлық танытуға және ренжіткен баланың әрекеттерінің әділдігіне көз жеткізіп себебін анықтауға, әділ болған жағдайда әрекет еткен баланың әрекеттерін қолдауға, бірге, келісіп ойнауға, құрдастарының өтініші бойынша ойыншықтарымен бөлісуге, айналасында болып жатқан	Қонақжайлық туралы видео көрсету, сұрақтар қою. Қоршаған ортамен танысу, сөйлеуді дамыту Логикалық есептер. Дүкеннен анам 2 допты алып келді, оның біреуін ініме бердім. менде неше доп қалды? (1) - Қоянда неше құлақ бар?(қоянның суретін көрсету) Мынау ненің суреті? - Қолда қанша саусақ бар? Математика негіздері Қонақтарған арналған дастахан Дастарханның	Дидактикалық ойын: «Не жасырылғанын тап» Шарты: Тақтада ыдыстардың түрлі суреттері ілулі тұрады. Тәрбиеші белгісінен кейін балалар көздерін жұмады, тез бір сурет жоқ екенін айтады. Тәрбиеші: Келген қонақтарға көрсетілетін құрметіміз мамаларымыздың толтырып жайған дастарханы екен. - Балалар мамаларың үйлеріңе қонақтар келгенде дәмді

		күт» әкеледі деп ән тәтті тамақтарын қонақтарына қойған. Үйіне келген қонағын қадірлей білген, сый - құрмет қошемет көрсетіп кішілік танытқан. Қоршаған ортамен танысу Ермексаздан ұлттық ыдыс тостаған жасау. Мүсіндеу Пазл құрату. Құрастыру әрекеті	жағдайларды ой елегінен өткізіп, өзінің әділ пікірін білдіруге баулу. Қарапайымдылыққа, мейірімділікке және әділдікке, ересектерге құрмет көрсетуге, кішілерге көмектесуге тәрбиелеу Қоршаған ортамен танысу	суретін салу пішіндерден. Сурет салу Ермексаздан қонақтарға арналған үстел жасау, Мүсіндеу	тамақтар пісіреді ме? - Қандай тамақтар пісіреді? Қоршаған ортамен танысу,сөйлеуді дамыту
Балалардың үйге қайтуы	Ата-аналарға кеңес: Күн тәртібін	Ата-аналарға кеңес: "тұмау	Кеңес: Жаңылтпаштар жаттату	Кеңес: Бала өміріндегі ертегінің маңызы.	Ата –аналарға: Балалардың тазалығы жөнінде

	сақтау	жұқпасының" адын алу шаралары			кеңес беру
--	--------	-------------------------------------	--	--	------------

Тәрбиелеу - білім беру процесінің циклограммасы
Наурыз айы 2024 жыл 1 апта

Күн тәртібі	Дүйсенбі 04.03.2024	Сейсенбі 05.03.2024	Сәрсенб 06.03.2024	Бейсенбі 07.03.2024	Жұма 08.03.2024
Балаларды қабылдау	Балаларды көтеріңкі көңіл күймен қарсы алу	Достарым әнімен қарсы алу	Қызыл жүрекшемен көңілді тілек айтып қарсы алу	Үш түрлі смайликпен қарсы алу	Қонжықтың таңғы тілегімен қарсы алу
Ата-аналармен әңгімелесу, кеңес беру	Ата-аналармен әңгіме: Балалардың жетістік пен дәрежесі үшін емес, сол қалпында сөзсіз қабылдап жақсы көретініңізді сездіріңіз.	Ата-аналармен әңгіме: Ата-аналарға балаларды тамақтарын тауысып жеуге үйретулерін ескерту.	Ата –аналармен әңгіме: «Дұрыс тамақтануға баулу»	Ата-аналармен әңгіме: Балалардың тазалығы жөнінде кеңес беру	Ата-аналармен әңгіме: Ата-аналарға балаларын ертеңгілік жаттығуға үлгертіп алып келулерін ескерту.

<p>Балалардың дербес әрекеті(баяу қимылды ойындар, үстел үсті ойындары, бейнелеу әрекеті, кітаптарқарау және тағы басқа әрекеттер)</p>	<p>«Даладағы алаңқай» Мақсаты: Балалар конструктормен бірлесі отырып, алаңқайды құра білед Шығармашылық дағдылары</p>	<p>Балалармен әңгімелесу: «Табиғат бұрышы». Мақсаты:Топ тағы табиғат бұрышы туралы атап, әңгімелейді Әлеуметтік дағдылар</p>	<p>«Мозайка». Мақсаты: Балалар өз беттерімен құрастырады . Құрастыру</p>	<p>Суреттерді көру: «Табиғатағы өзгерістер». Мақсаты: Көктем мезгілі туралы суреттеп береді Әлеуметтік дағдылар</p>	<p>«Не артық?» Мақсаты: Берілген тапсырманы түсіндіре отырып, артық заттарды атайды Коммуникативтік дағдылар</p>
<p>Таңертенгі жаттығу</p>	<p>Ақпан айына арналған таңертенгі жаттығулар кешені (Жалпы дамытушы жаттығулар, қимыл белсенділігі, ойын әрекеті).</p>				
<p>Таңғы ас</p>	<p>Тамақ ішу мәдениетін, үстелде отыру, тамақтану, асхана құралдарын дұрыс ұстау мәдениетін қалыптастыру және сақтау. Балалардың назарын тағамға аудару, тамақтарын реттілігімен тауысып ішуге, нанның қиқымын жерге тастамауға үйрету. (мәдени-гигиеналық дағдылар, өзіне-өзі қызмет ету, кезекшілердің еңбек әрекеті)</p>				
<p>Ұйымдастырылған іс-әрекетке дайындық</p>	<p>Өз өмірінің қауіпсіздігінің қарапайым дағдыларын меңгеру (электр құралдарынан сақ болу, өз бетінше от жақпау, сіріңкемен ойнамау,</p>	<p>Өсімдіктердің даму кезеңдері (тұқым, көшет, сабақ, жапырақ, гүл, тұқым)туралы бастапқы түсініктерді қалыптастыру .</p>	<p>Республикадағы қалалар мен ауылдардың атаулары, олардың көрікті жерлері туралы түсініктерді қалыптастыру .</p>	<p>Адамгершілік және патриоттық тәрбие. Жағымсыз қылықтары үшін ұятты сезіне білуге, ренжіткені үшін құрдасынан кешірім сұрауға баулу.</p>	<p>«Көктем туды»</p>

	терезенің алдына шықпау, баспалдаққа көтерілгенде және түскенде таяныштан ұстау);				
Білім беру ұйымының кестесі бойынша ұйымдастырылған іс-әрекет	Дене шынықтыру Жалпы дамытушы жаттығулар. Негізгі қимылдар: жан-жаққа қосалқы қадаммен (оңға және солға) жүру; шеңбер бойымен жүргіру; оң және сол қолымен көлденең қойылған нысанаға (2–2,5 метр	Музыка Ән айту: Әуенді таза және сөздерді анық айтады, бірге бастап бірге аяқтайды, үндестік сақтайды.	Дене шынықтыру Жалпы дамытушы жаттығулар. Негізгі қимылдар: жан-жаққа қосалқы қадаммен (оңға және солға) жүру; шеңбер бойымен жүргіру; табан мен алақанға сүйеніп, төрт тағандап еңбектеу; екеуден, үшеуден бірінің артынан бірі қатарға тұру Қимылды ойын: Автобус	Музыка Ән айту: Әуенді таза және сөздерді анық айтады, бірге бастап бірге аяқтайды, үндестік сақтайды. Қазақ тілі Кітаптан ертегілер, көркем шығармалар оқып беруде олардың мазмұнын дұрыс қабылдауға баулу	Дене шынықтыру Жалпы дамытушы жаттығулар. Негізгі қимылдар: жан-жаққа қосалқы қадаммен (оңға және солға) жүру; шеңбер бойымен жүргіру; оң және сол қолымен көлденең қойылған нысанаға (2–2,5 метр қашықтықтан) лақтыру; екеуден, үшеуден бірінің артынан бірі қатарға тұру Қимылды ойын: Өз түсіңді тап

	қашықтықтан) лақтыру; екеуден, үшеуден бірінің артынан бірі қатарға тұру Қимылды ойын: Өз түсінді тап				
	<p>(көркем әдебиет) «Құлын, қозы, лақ» ертегісін оқып беру. Кейіпкердің мінезін сипаттауды үйрету.</p> <p>Сөйлеуді дамыту) Дикция бойынша жұмысты жалғастыру: сөздер мен сөз тіркестерінің дұрыс айтылуын жақсарту құлын қозы лақтың</p>	<p>(көркем әдебиет) Ойын түрлері туралы айту. Үйде қандай ойындар ойнатынын айтып балалармен бірге ойнау. «Аққу ұшты», «Қуыр қуыр қуырмаш» ойындарын ойнату.</p> <p>(сурет салу, жапсыру, мүсіндеу) Балалардың</p>	<p>(құрастыру) Шығармашылық қиялды дамыту Топтағы бар заттарды пайдаланып. Спорт алаңшасын жасату.</p> <p>(көркем әдебиет) «Құлын, қозы, лақ» ертегісін естеріне түсіру. Шығарма мазмұны бойынша сұрақтарға жауап беруді үйрету</p>	<p>(көркем әдебиет және сөйлеуді дамыту) Сурет бойынша спорттық ойын түрлері туралы әңгіме, үлгі бойынша әңгіме құрастыруды дамыту.</p> <p>(математика негіздері) Сызғышпен ойын құралдарын өлшеу. Салыстыру нәтижелерін ұзын-қысқа, енді-енсіз, биік-аласа, жуан-жіңішке сын есімдермен</p>	<p>(қоршаған ортамен танысу) (көркем әдебиет) «Ша-ша-шаОйын сауық тамаша.» артикуляцияны дамытатын жаттығуды орындату. Асық ойыны туралы айтып түсіндіру.</p> <p>Мен тәртіпті баламын Мен кішкентай баламын, Айтқан тілді аламын Апам нанға кеткенде, Үйде</p>

	дыбысын салуды игерту. (сурет салу) Балалардың таңдауы бойынша құлын қозы лақтың суретін салдырту.	қалауы бойынша дәстүрден тыс әдіспен ойын құралдарының суретін салдырту, ермексаздан ұжымдық жұмыс арқылы ойыншыларды жасату және геометриялық пішіндер арқылы ойын құралдарын жапсырту.		белгілеуді үйретуді жалғастыру.	ойнап қаламын. Шкафтарды ашпаймын, Кітаптарды шашпаймын, Кубиктерден үй жасап Қызық ойын бастаймын. <i>Ө. Тұрманжанов</i> Тақпағын жаттату
Екінші таңғы ас	Тамақ ішу мәдениетін, үстелде отыру, тамақтану, асхана құралдарын дұрыс ұстау мәдениетін қалыптастыру және сақтау. Балалардың назарын тағамға аудару, тамақтарын реттілігімен тауысып ішуге, нанның қиқымын жерге тастамауға үйрету. (мәдени-гигиеналық дағдылар, өзіне-өзі қызмет ету, кезекшілердің еңбек әрекеті)				
Серуенге дайындық	Киіну: Серуенге шығу, балаларды біртіндеп киіндіру, киімдерінің дұрыс киілуін қадағалау, қатармен жүруге дағдыландыру.				
Серуен	Қардан қала тұрғызуға қар жинау. Мақсаты:	Жаңылтпаш. Қыс қыспаса, қыс па, Құс ұшпаса,	Мақсаты: балаларға қыраудың қалай болатынын айтып кету. Қырау түскен	Мақсаты: Ағаштар туралы білімдерін бекіту; Салыстыру, сараптау,	Аула тазалаушының еңбегін бағалау Мақсаты:

<p>Ұжыммен жұмыс істей білулерен қалыптастыру; Жұмысты жоспарлау. Қимылды ойын «Ізбе із». Мақсаты: тепе-теңдікті сақтау. Алдыңғы түскен із үстіне дәл түсуге тырысу. Ептілікке баулу.. Жаттығу ойындары Алға жылжи отырып екі аяқпен секіру.. Мақсаты: қимыл-қозғалыстарын дамыту. Халық болжамы: Қар көп болса, нан мол болады. Қатты аязда әтеш ерте шақырса,</p>	<p>құс па? Олең. «Қыс» О. Иманәлиев. Көкті бұлт тұмшалап, Жер ақ тонын киеді. Шұнақ аяз шымшылап, Ақ бетіңнен сүйеді. Бақылау: балаларға жансыз табиғаттағы қыс мезгіліндегі өзгеріс туралы түсінік беру. Қимылды ойын: «Кегліні құлат». Кегліні құлата отырып, қлюшканың көмегімен</p>	<p>ағаштарды бақылау. Темір затқа үрлеп көрейік. Оған қырау түсті, біздің буымыз суықтан қырауға айналды. Сонымен қырау бұл кәдімгі бу, ол әйнек шынысына, ағаш бұтақтарына, басқа заттарға қатып, қырауға айналған. Қырау күннің ашық кезінде пайда болады. Көркем сөз. Тазартып бар кір шаңнан, Қыс өнерін бастады. Терезеге қыраудан, Сурет салып тастады. Қимылды ойын. «Ақ қоян».</p>	<p>қортынды жасай білулерін дамыту. Бақылау барысы Көркем сөз «Ағаштар» М.Әлімбаев Қысында да шырайлы, Жасыл шырша ұнайды. Түні бойы жауды қар, Салбырады сәнді тал. Тау баурайы төменде, Өседі жас емендер. Ауыл сәні терек, Терек егу керек. Сырғалы қайың, ақ қайың, Баптайын, күтіп, сақтайын. Басқа ағашпен аралас, Жайқалады қарағаш Көк қарағай, қарағай, Мейірбанды анадай, Көкке бойын созады, Көпке қолын созады. Балаларға сұрақтар:</p>	<p>Аула тазалаушының еңбегін бақылауды жалғастыру; Сөздік қорларын байыту; Үлкендер еңбегіне деген сүйіспеншілік және құмет сезіміне тәрбиелеу; Табиғатқа және айнала қоршаған ортаға деген сүйіспеншіліктерін арттыру Бақылау барысы Тәрбиеші балаларға сұрақтар қояды.: Аула тазалаушы қыста балабақша ауласында не істейді? Жұмыс үшін ол қандай құралдарды пайдаланады? ♦Ағаштарды аяздан қорғау үшін ол не</p>
---	---	--	---	---

	<p>күн жылынады. Ит қарға аунаса, қарлы боран болады. Қыс аязды болса, жаз ыстық болады.</p>	<p>нысанаға шайбаны лақтыра білуді бекіту. Белсенділікке тәрбиелеу. Еңбек. Демалыс орнын қардан тазарту. Өзінің іс-әрекетін жолдастарының іс-әрекетімен келістіру, ұжымда тапсырманы өз бетінше орындауға үйрету. Еңбекті ынтамен істеуге тәрбиелеу. Өз бетімен ойындар. Әр балаға өзін қызықтыратын</p>	<p>Мақсаты: қимылды жаттығуларды жасауды үйрету, тапқырлық таныта білу. Еңбек: бір-біріне кедергі жасамай, жұмыс істеуге үйрету. Жеке жұмыс: тәжірибе жасау: мұз бу су (заттың бір түрден басқа түрге айналуы). Жорамал. Ағашқа қырау түссе, аяз болады. Тұман болса, күн жылынады. Егерде түнде қырау түссе, күндіз қар жаумайды</p>	<p>Сендер тыңдаған өлең жолдарында қандай ағаштар туралы айтылған? Ағаштар не үшін керек? Ол адамға не береді? Қыста ағаштар бейнесі қандай болады? Қысқы, жазғы түстері бойынша басқа ағаштардан айырмашылығы бар қандай ағаштарды білесіңдер? Шырша мен қарағай туралы неге қысы-жазы бір түсте деп айтады? Ағаштардың бір-бірінен қандай айырмашылықтары болады? Зерттеу жұмысы: Балалар алаңдағы әр ағаштың бұтақтары,</p>	<p>істейді? ♦ Аула тазалаушы жұмысы адамдар және табиғат үшін керек пе? Еңбек Қуыршақ үшін қардан құрлыс тұрғызу. Мақсаты: — бірлесе жұмыс істеуге үйрету; — еңбексүйгіштікке тәрбиелеу. Қимылды ойын «Екі аяз» Мақсаты жүкіруге жаттықтыру; Ойын ережесін сақтай білулерін тиянақтау Жаттығу ойындары Шаңғымен жүру. Мақсаты : шаңғымен жүруге жаттықтыру, ептіліктерін,</p>
--	--	--	---	--	---

		іспен айналысуға мүмкіндік беру		діндері және көрністері бойынша салыстырып, айырмашылықтарын анықтап қортынды жасайды. Еңбек Ағаш түптеріне қар үю. Мақсаты: ағаштарға деген қамқорлық сезімге тәрбиелеу.. Қимылды ойын «Аулада қандай ағаштар өседі?».	шыдамдылықтарын дамыту
Серуеннен оралу	Киіну: Серуенге шығу, балаларды біртіндеп киіндіру, киімдерінің дұрыс киілуін қадағалау, қатармен жүруге дағдыландыру.				
Түскі ас	Балалардың назарын тағамға аудару, тамақтарын реттілігімен тауысып ішуге, нанның қиқымын жерге тастамауға үйрету. Кезекшілердің жұмысы (асхана құралдарын, майлықтарды үстелге қою, соңынан жинау)Таза және ұқыпты тамақтану. Тамақтану мәденетін қалыптастыру. Асты тауысып жеуге үйрету. (мәдени-гигиеналық дағдылар, өзіне-өзі қызмет ету, кезекшілердің еңбек әрекеті)				
Күндізгі ұйқы	Киім түймелерін, сырмаларын өздігінше ағытуды қалыптастыру. Киімдерін ұқыпты орындыққа іліп (немесе арнайы сөреге) қоюды үйрету. Өз төсек орнын тауып жатуды үйрету. (өзіне-өзі қызмет ету дағдылары, ірі және ұсақ моториканы дамыту) Балалардың тыныш ұйықтауы үшін жайы баяу музыка тыңдау. (Музыка)				

<p>Біртіндеп ұйқыданояту, сауықтыру шаралары</p>	<p>Өз орындарында отырып керілу, тыныстау жаттығуларын жасату. Ригалық әдіс бойынша сауықтыру. (дене жаттығулар мен белсенділігі) Киімдерін реттілікпен өздігінен киіну. Түймелерін қадау, сырмаларын сыру, аяқ киімдерін дұрыс киюді үйрету. Қыз балалардың шаштарын тарауға үйрету. (өзіне-өзі қызмет ету дағдылары, ірі және ұсақ моториканы дамыту) Қолдарын жуу, құрғатып сүрту, сүлгіні өз орнына іліп қоюды үйрету. (мәдени-гигиеналық дағдылар).</p>				
<p>Бесін ас</p>	<p>Ересектің бақылауымен бетін, қолдарын ластанған кезде және тамақтың алдында өз бетінше жуу, беті мен қолын жеке орамалмен құрғатып сүрту, ересектің көмегімен өзін ретке келтіруін қалыптастыру. (мәдени-гигиеналық дағдылар, өзіне-өзі қызмет ету) Өз орнын тауып отыру. Үстел басында қарапайым мінез-құлық дағдыларын қалыптастыру: нанды үгітпеу, тамақты ауызды жауып шайнау, ауызды тамаққа толтырып сөйлемейу. Тамақтанып болғаннан кейін алғыс айтуды үйрету</p>				
<p>Балалардың дербес әрекеті(баяу қимылды ойындар, үстел үсті ойындары, бейнелеу әрекеті, кітаптарқарау және тағы басқа әрекеттер)</p>	<p>Еремексазды қолдану дағдыларын пысықтау арқылы мультфилімдегі ойыншықтарды мүсіндеу, желімді пайдалануды жетілдіру</p>	<p>(құрастыру) Қағаздың бұрыштарын және қырларын біріктіру, желімдеу, бөлшектерді өзара желімдеп, композиция</p>	<p>(мүсіндеу) Біздің балбақшадағы ойын алаңы. Ұжымдық жұмыс. Сюжеттік композициялар құруды, ұжымдық жұмыстарды орындауда міндеттемелерді</p>	<p>(жапсыру) Жапсыру мен шығармашылық әрекетке қызығушылықты, шығармашылық қабілетті, қиялды дамыту. Спорттық ойын құралдарын қиып спортшының қасына жапсыру.</p>	<p>(сурет салу, жапсыру, мүсіндеу) Апта бойы жасалған жұмыстардың ішінен ұнағанын қайталап жасауға мүмкіндік беру. (математика</p>

	<p>(мүсіндеу, жапсыру)</p> <p>Дидактикалық ойын «Ғажайып сандық»</p> <p>Сандықтан түрлі геометриялық пішіндерді бірден әр алып, көруі және сипат арқылы зерттеу жасауын ұйымдастыру</p> <p>(математика негіздері)</p>	<p>құрастыруды үйрету. Ойын құралдарын құрастыру</p> <p>(қоршаған ортамен танысу)</p> <p>Айналамызда бірге қоршаған ойыншықтар – адамдардың еңбегімен жасалғаны туралы түсінік беру, оған ұқыпты қарауға баулу.</p>	<p>өзара бөлісуді жетілдіру.</p> <p>(жапсыру).</p> <p>Қайшыны дұрыс ұстауды және пайдалана білуді қалыптастыру.</p> <p>Түзу сызық бойымен алдымен қысқа, кейін ұзын жолақтарды қиюды үйрету.</p>	<p>(сурет салу, мүсіндеу)</p> <p>Балалардың қалауы бойынша спорттық ойын құралдарының суретін салу немесе ермексаздан жасату</p>	<p>негіздері)</p> <p>Ойын. Бір қатарға балаларды тұрғызып, қалған балаларға тапсырма бердірту. Тапсырма бойынша айтылған бағытта қозғалу (алға-артқа, оңға-солға, жоғары-төмен),</p>
Балалармен жеке жұмыс	<p>.....</p> <p>музыканы тыңдау мәдениетін сақтайды (музыкалық шығармаларды</p>	<p>.....</p> <p>қылқаламды үстінен баса отырып, жуан сызықтарды ал қылқаламның ұшымен</p>	<p>..... мінез-құлық мәдениетінің және айналасындағылармен әдепті қарым-қатынас негіздерін білуді</p>	<p>..... бала өзінің «Мен» бейнесін көрсетеді, ойын ашық айтады, өзінің пікірін білдіреді, өзімен санасқанды, өзін құрметтегенге баулу.</p>	<p>..... тәулік бөліктерін ажыратады, оларды атай білуді үйрету.</p>

	алаңдамай соңына дейін тыңдауды дағдыландыру.	жіңішке сызықтарды жүргізуді жетілдіру.	дағдыландыру.		
Серуенге дайындық	Балалардың дербес қимыл белсенділігі үшін жағдай жасау, ойын құрал-жабдықтады дұрыс пайдалану туралы әңгімелесу. Табиғи материалдар туралы не білетіндерін сұрау. Балаларды ретімен киіндіру (ауа-райы жағдайына байланысты), дұрыс киінуді бақылау. Киім шкафтарын таза ұстау және жинауды қалыптастыру (сөйлеуді дамыту, өзіне-өзі қызмет ету дағдылары, ірі және ұсақ моториканы дамыту)				
Серуен	(музыка) Ұнататын әнін дауыстап және төмен дауыспен айтқызу Еркін ойындар	Дербес ойындар Қимылды ойын «Сақина жасыру.»	(музыка) Ұнататын әнін дауыстап және төмен дауыспен орындату Еркін ойындар	Еркін ойындар	Қимылды ойын «Ханталапай» Балалардың бастамасымен ойындар
Серуеннен оралу	Топқа оралу кезінде жылдам қатарға тұруды дағдыландыру. Асықпай бір-бірін итермей жүруді үйрету. Топта киетін аяқ киімдерін өз бетінше ауыстырып, киюін қалыптастыру. Жұмбақтар шешу, өлеңдер, әндер жаңылтпаштар, санамақтар және т.б. жаттау (көркем әрекет, дербес ойын әрекеті).				
Кешкі ас	Тамақ ішу мәдениетін, үстелде отыру, тамақтану, асхана құралдарын дұрыс ұстау мәдениетін қалыптастыру және сақтау. Балалардың назарын тағамға аудару, тамақтарын реттілігімен тауысып ісуге, нанның қиқымын жерге тастамауға үйрету. (мәдени-гигиеналық дағдылар, өзіне-өзі қызмет ету, кезекшілердің еңбек әрекеті)				
Балалардың дербес әрекеті	Сан есімдерді	Биіктігі,	Адамның пішінін	Көкөністер-	Геометриялық

	ретімен атайды, оларды зат есімдермен септіктерде, жекеше және көпше түрде байланыстыруды уйрету	ұзындығы, ені бойынша құрылыстарды өзгертуді уйрету.	(дене бөліктерін: бас, кеуде, қолдары, аяқтары) Мүсіндеуді уйретемін.	жемістердің, ыдыстардың, ойыншықтардың, жануарлардың суреттерін салуды уйретемін.	пішіндерді және геометриялық денелерді ажыратуды уйрету
Балалардың үйге қайтуы	Ата-аналарға кеңес: Күн тәртібін сақтау	Ата-аналарға кеңес: "тұмау жұқпасының" адын алу шаралары	Кеңес: Жаңылтпаштар жаттату	Кеңес: Бала өміріндегі ертегінің маңызы.	Ата –аналарға: Балалардың тазалығы жөнінде кеңес беру

Тәрбиелеу - білім беру процесінің циклограммасы
Ақпан айы 2024 жыл 2 апта

Күн тәртібі	Дүйсенбі 12.02.2024	Сейсенбі 13.02.2024	Сәрсенб 14.02.2024	Бейсенбі 15.02.2024	Жұма 16.02.2024
Балаларды қабылдау	Балаларды қоңыраумен қарсы алу. Сылдыратып қоңырауын соғып кіріп, келесі балаға береді	Сиқырлы сөздермен қарсы алу (көйлегің қандай әдемі т.б)	Достық эстафетасы арқылы қарсы алу	Көңілді күн әнімен қарсы алу	Қонаққа келген қуыршақпен қарсы алу
Ата-аналармен әңгімелесу, кеңес беру	Ата-аналармен әңгіме: Балалардың тазалығы жөнінде кеңес беру	Ата-аналармен әңгіме: Ата-аналарға балаларын ертеңгілік жаттығуға үлгертіп алып келулерін	Ата-аналармен әңгіме: Балалардың жетістік пен дәрежесі үшін емес, сол қалпында сөзсіз қабылдап жақсы көретініңізді сездіріңіз.	Ата-аналармен әңгіме: Ата-аналарға балаларды тамақтарын тауысып жеуге үйретулерін ескерту.	Ата –аналармен әңгіме: «Дұрыс тамақтануға баулу»


		ескерту.			
Балалардың дербес әрекеті(баяу қимылды ойындар, үстел үсті ойындары, бейнелеу әрекеті, кітаптарқарау және тағы басқа әрекеттер)	«Қояндар мен қасқыр» орыс халық ертегісі Мақсаты: Ертегіні әңгімелеп бере алады Коммуникативтік дағдылар	Балалармен әңгімелесу: «Қыс мезгілі». Мақсаты: қыс мезгілі туралы атап, әңгімелейді Әлеуметтік дағдылар	«Сүйікті қуыршағым» туралы әңгіме Мақсаты: Мульттоптама көру Әлеуметтік дағдылар	«Супермаркет» Мақсаты: Рольге бөлініп ойнайды Әлеуметтік дағдылар	Санамақ жаттау Бір дегенім - белін, Екі дегенім- егін, Үш дегенім - үкі, Төрт дегенім - төл, Бес дегенім - бекіре, Алты дегенім - адам, Жеті дегенім - жеміс, Сегіз дегенім - сең, Тоғыз дегенім - тоң, Он дегенім - оң, Он бір болады одан соң. Коммуникативтік дағдылар
Таңертенгі жаттығу	Ақпан айына арналған таңертеңгі жаттығулар кешені (Жалпы дамытушы жаттығулар, қимыл белсенділігі, ойын әрекеті).				
Таңғы ас	Тамақ ішу мәдениетін, үстелде отыру, тамақтану, асхана құралдарын дұрыс ұстау мәдениетін қалыптастыру және сақтау. Балалардың назарын тағамға аудару, тамақтарын реттілігімен тауысып ішуге, нанның қиқымын жерге тастамауға үйрету. (мәдени-гигиеналық дағдылар, өзіне-өзі қызмет ету, кезекшілердің еңбек әрекеті)				

<p>Ұйымдастырылған іс-әрекетке дайындық</p>	<p>Айналаны қоршаған заттар, ойыншықтар – адамдардың еңбегімен жасалғаны туралы түсінік беру, оған ұқыпты қарауға баулу</p>	<p>Қағаздың бұрыштарын және қырларын біріктіру, желімдеу, бөлшектерді өзара желімдеп, композиция құрастыруды үйрету</p>	<p>Жапсыру мен шығармашылық әрекетке қызығушылықты, шығармашылық қабілетті, қиялды дамыту. Қайшыны дұрыс ұстауды және пайдалана білуді қалыптастыру. Түзу сызық бойымен алдымен қысқа, кейін ұзын жолақтарды қиюды үйрету. Тар жолақтарды көлденеңінен қиюды, шаршының бұрыштарын қиюды үйрету.</p>	<p>«Қызғалдақ», «қошқар мүйіз», «қой ізі» элементтердің орналасу ретін, олардың арасындағы қашықтықты сақтауды. Қылқаламды үстінен баса отырып, жуан сызықтарды ал қылқаламның ұшымен жіңішке сызықтарды жүргізуді. Сурет салуда әртүрлі түстерді қолдануға, көп түске назар аударуға деген ұмтылысты қолдау.</p>	<p>Мүсіндеуде қысу, тарту, басу әдістерін қолдануды. Ертегілер мен қоршаған өмір тақырыптарына сюжеттік композициялар құруды, ұжымдық жұмыстарды орындауда міндеттемелерді өзара бөлісуді үйретуді жалғастыру.</p>
<p>Білім беру ұйымының кестесі бойынша ұйымдастырылған іс-әрекет</p>	<p>Дене шынықтыру Жалпы дамытушы жаттығулар.</p>	<p>Музыка Музыкалық-ырғақты қимылдар: Жұппен би</p>	<p>Дене шынықтыру Жалпы дамытушы жаттығулар. Негізгі қимылдар: сапта бір-бірден</p>	<p>Музыка Музыкалық-ырғақты қимылдар: Жұппен би қимылдарын орындау дағдылары</p>	<p>Дене шынықтыру Жалпы дамытушы жаттығулар. Негізгі қимылдар: сапта бір-бірден</p>

	<p>Негізгі қимылдар: жүру; жыланша жүгіру; 1,5 метр қашықтықта тігінен қойылған (нысана ортасының биіктігі 1,5 метр) нысанаға лақтыру; бөрененің бойымен тепе-теңдікті сақтап жүру. Қимылды ойын: Қоймадағы тышқандар</p>	<p>қимылдарын орындау дағдылары жетіледі. Атрибуттармен би қимылдарын орындайды.</p>	<p>жүру; шашырап жүгіру; 50 сантиметр биіктікте ілінген арқанның астынан еңбектеу; 4–5сызықтан аттап (сызықтардың арақашықтығы 40–50 сантиметр) секіру, Қимылды ойын: Кішкене маймылдар</p>	<p>жетіледі. Атрибуттармен би қимылдарын орындайды. Қазақ тілі Артикуляциялық және дауыс аппаратын, сөйлеуде тыныс алуды, фонематикалық естуді, анық және қалыпты қарқынмен сөйлей білуді дамыту. Қазақ тіліне тән ө, қ, ү, ұ, і, ғ дыбыстарын жеке, сөз ішінде анық айтуға баулу.</p>	<p>жүру; шашырап жүгіру; 50 сантиметр биіктікте ілінген арқанның астынан еңбектеу; 4–5 сызықтан аттап (сызықтардың арақашықтығы 40–50 сантиметр) секіру,</p>
	<p>Тәрбиеші: Келген қонақты қалай күтіп аласыңдар? Балалар:</p>	<p>Тәрбиеші: Балалар біз бүгін қонақ әдебі туралы әңгімелейміз.</p>	<p>Балаларды адамгершілікке, өзара көмек беруге, ренжіген балаға жанашырлық</p>	<p>Қонақжайлық туралы видео көрсету, сұрақтар қою. Қоршаған ортамен</p>	<p>Дидактикалық ойын: «Не жасырылғанын тап» Шарты: Тақтада</p>


	<p>Қонақтармен амандасамыз. Үйге кіргіземіз. Төрге шығару. Дастархан жайып, қонақты күту.</p> <p>Тәрбиеші: Қонақжайлылықты қалай түсінесіңдер? Балалар: Қонақ келсе жылы жүзбен қарсы алу керек. Қонақ келсе берекесі мен ырысы мен келеді. Сөйлеуді дамыту</p> <p>Тәрбиеші балаларға «Түлкі мен тырна» ертегісін әңгімелеп береді. Тәрбиеші: Қалай ойлайсыңдар осы ертегіде түлкі</p>	<p>Қазақ халқы - қонақжай халық. Қонақ келген кезде ең әуелі амандасамыз. Үйге кіргізіп төрімізді ұсынамыз. Дастархан жаямыз. - Қазақ халқы қашаннан қонақжай халықпыз, дастарханнан дәм кетпеген «Қонақ келсе - құт» әкеледі деп ән тәтті тамақтарын қонақтарына қойған. Үйіне келген қонағын қадірлей білген, сый - құрмет</p>	<p>танытуға және ренжіткен баланың әрекеттерінің әділдігіне көз жеткізіп себебін анықтауға, әділ болған жағдайда әрекет еткен баланың әрекеттерін қолдауға, бірге, келісіп ойнауға, құрдастарының өтініші бойынша ойыншықтарымен бөлісуге, айналасында болып жатқан жағдайларды ой елегінен өткізіп, өзінің әділ пікірін білдіруге баулу. Қарапайымдылыққа, мейірімділікке және әділдікке, ересектерге құрмет көрсетуге, кішілерге</p>	<p>танысу, сөйлеуді дамыту Логикалық есептер. Дүкеннен анам 2 допты алып келді, оның біреуін ініме бердім. менде неше доп қалды? (1) - Қоянда неше құлақ бар?(қоянның суретін көрсету) Мынау ненің суреті? - Қолда қанша саусақ бар?Математика негіздері Қонақтарға арналған дастахан Дастарханның суретін салу пішіндерден. Сурет салу Ермексаздан қонақтарға арналған үстел жасау, Мүсіндеу</p>	<p>ыдыстардың түрлі суреттері ілулі тұрады. Тәрбиеші белгісінен кейін балалар көздерін жұмады, тез бір сурет жоқ екенін айтады. Тәрбиеші: Келген қонақтарға көрсетілетін құрметіміз мамаларымыздың толтырып жайған дастарханы екен. - Балалар мамаларың үйлеріңе қонақтар келгенде дәмді тамақтар пісіреді ме? - Қандай тамақтар пісіреді? Қоршаған ортамен танысу, сөйлеуді дамыту <i>онақты қарсы алу.</i></p>
--	---	--	--	--	---

	<p>мен тырна бір-біріне қандай қонақжайлылық көрсетті? Балалар: Түлкі мен тырна қонақжайлылық көрсете білген жоқ. Тәрбиеші: Балалар осы ертегіні өздерің басқаша қалай аяқтар едіңдер. Балалар: Дастарханды түрлі - тағамдардан толтырып қояр едім. Қуана қарсы алып, қонақжайлығымды көрсетер едім. Көркем әдебиет Ойын. «Қонақ күтеміз» Тәрбиеші:</p>	<p>қошемет көрсетіп кішілік танытқан. Қоршаған ортамен танысу 1-ден 5-ке дейін тура және кері санау Екі тілде санау. Математика негіздері Үйде отбасында қонақтарды қалай күтетіндері жайлы әңгіме. Сөйлеуді дамыту Ермексаздан ұлттық ыдыс тостаған жасау. Мүсіндеу Пазл</p>	<p>көмектесуге тәрбиелеу Қоршаған ортамен танысу Қонақтарға арналған бауырсақ реттік сан есімдерді атау, "Нешінші?", "Саны бойынша қайсысы?" сұрақтарына жауап беру дағдыларын дамыту; Математика негіздері Бауырсақ илеу және бауырсақ ертгісін тыңдау. Көркем әдебиет, сөйлеуді дамыту</p>	<p>Қонақ арнайы шақырумен де, шақырусызда келеді. Шақырусыз келген бейтаныс қонақ үйге: «Біз құдайы қонақпыз», - деп ескерте кіреді. Егер кімде-кім қонақты қуана қарсы алып, ерекше құрметтесе, оған риза болған қонақ шын ықыласпен бата берсе, сол отбасы байлыққа, бақытқа кенеледі. Шақырумен келген қонақты үйге жақындағанда алдынан шығып қарсы алу – міндет. <i>Дастархан басына шақыру.</i> Қалыптысқан әдеп бойынша дастархан басына әуелі жасы үлкендерді</p>
--	--	---	--	---

	балаларды екі топқа бөліп, Бірінші топ - «Қонақтар». Екінші топ -«Үй иелері. Қонақты қалай күту керек екенін көрсетеміз. - қонақпен амандасамыз. - үйге кіргізу. - төрге шығару - дастархан жайып, қонақ күту, Қоршаған ортамен танысу	күрату. Құрастыру әрекеті			 <p>шақырады. Көркем әдебиет</p> <p>Қонақтарға арналған ыдыстар Мүсіндеу әрекеті, жапсыру әрекеті</p>
Екінші таңғы ас	Тамақ ішу мәдениетін, үстелде отыру, тамақтану, асхана құралдарын дұрыс ұстау мәдениетін қалыптастыру және сақтау. Балалардың назарын тағамға аудару, тамақтарын реттілігімен тауысып ішуге, нанның қиқымын жерге тастамауға үйрету. (мәдени-гигиеналық дағдылар, өзіне-өзі қызмет ету, кезекшілердің еңбек әрекеті)				
Серуенге дайындық	Киіну: Серуенге шығу, балаларды біртіндеп киіндіру, киімдерінің дұрыс киілуін қадағалау, қатармен жүруге дағдыландыру.				
Серуен	Бақылау: Балалардың көңілін жоғарыдан	Бақылау: Терезеге салған аяз өрнегін	Бақылау: Терезеден адамдардың қысқы қалың киімдерін бақылау. Оларды	Бақылау: Күннің қатты аяз соғып, суытуын бақылау. Еңбек: Аула	Мақсаты: қардағы құс іздерін тани білуге үйрету .

	<p>жылтырап тұрған мұздақтарға аударту. Олар салқында ерімей күннің көзі жылығанда ғана еритінін түсіндіру. Үлескедегі еңбек: Үлеске ішіндегі қарды тазалау. Еңбексүйгіштікке баулу. Қимылды ойын: «Қарғалар» Мақсаты: ептілікке, шапшаңдыққа баулу. Жеке жұмыс: Орта топтың балаларымен құстар болып ұшып үйрену. Өзіндік іс – әрекет: қардың қай жерлерде көп</p>	<p>бақылау. Еңбек: Топта табиғат бұрышында балықтарды жемдеу. Жеке жұмыс: Қыс айларын жаттату (желтоқсан, қаңтар, ақпан) Қимылды ойын: «Ұшты – ұшты» Өзіндік іс – әрекет: балаларды ептілікке, шапшаңдыққа үйрету.</p>	<p>атау. Еңбек: Топтағы гүлдерді қопсытып, су құю. Жеке жұмыс: Ерқанатқа, Жангелдіге, Ерназарға еңбек түрлерін айтқызу (қар күреу, жем шашу, суару) Қимылды ойын: «Доп лақтыру» Өзіндік іс – әрекет: Артық, кем, қанша, болса сонша ұғымдарын қалыптастыру</p>	<p>сыпырушының еңбегін бақылау. Жеке жұмыс: Мақал – мәтелдер үйрету: Қыс – қызыл, жаз – жасыл. Бір тал кессең, Он тал ек. Қимылды ойындар: Шанамен ойындар ойнау. Шаңғы тебуге үйрету.</p>	<p>Бақылау барысы Балаларға сұрақтар Із дегеніміз не? (қардың үстінде қалған белгі) Балаларға ауладағы жем шашылған жерде қалған құс іздерін бақылауға ұсыну.. Қалай ойлайсыңдер, мынау ненің іздері, құстың ба, әлде жануардың ба? Қар бетінде неліктен құс іздері қалады? (құстардың салмағынан табаны астындағы қар ұшқындары сынады) Балаларға құстар ізі салынған парақтар таратылады және оларға қай құстың</p>
--	---	--	--	--	---

	жатқанын байқау.				ізі екенін анықтау тапсырылады. Қар бетінен ұқсас із іздестіріледі.. ♦ Құстардың ізі арқылы нені білуге болады? (құстың көлемі қандай, қалай қарай жүрген, бір жерде аялдаған ба?) Алаңдағы шағын жердегі қарды нығыздау және таяқшамен құс ізінің суретін салу.
Серуеннен оралу	Киіну: Серуенге шығу, балаларды біртіндеп киіндіру, киімдерінің дұрыс киілуін қадағалау, қатармен жүруге дағдыландыру.				
Түскі ас	Балалардың назарын тағамға аудару, тамақтарын реттілігімен тауысып ішуге, нанның қиқымын жерге тастамауға үйрету. Кезекшілердің жұмысы (асхана құралдарын, майлықтарды үстелге қою, соңынан жинау)Таза және ұқыпты тамақтану. Тамақтану мәденетін қалыптастыру. Асты тауысып жеуге үйрету. (мәдени-гигиеналық дағдылар, өзіне-өзі қызмет ету, кезекшілердің еңбек әрекеті)				
Күндізгі ұйқы	Киім түймелерін, сырмаларын өздігінше ағытуды қалыптастыру. Киімдерін ұқыпты орындыққа іліп (немесе арнайы сөреге) қоюды үйрету. Өз төсек орнын тауып жатуды үйрету. (өзіне-өзі қызмет ету дағдылары, ірі және ұсақ моториканы дамыту) Балалардың тыныш ұйықтауы үшін жайы баяу музыка тыңдау. (Музыка)				

<p>Біртіндеп ұйқыданояту, сауықтыру шаралары</p>	<p>Өз орындарында отырып керілу, тыныстау жаттығуларын жасату. Ригалық әдіс бойынша сауықтыру. (дене жаттығулар мен белсенділігі) Киімдерін реттілікпен өздігінен киіну. Түймелерін қадау, сырмаларын сыру, аяқ киімдерін дұрыс киюді үйрету. Қыз балалардың шаштарын тарауға үйрету. (өзіне-өзі қызмет ету дағдылары, ірі және ұсақ моториканы дамыту) Қолдарын жуу, құрғатып сүрту, сүлгіні өз орнына іліп қоюды үйрету. (мәдени-гигиеналық дағдылар).</p>				
<p>Бесін ас</p>	<p>Ересектің бақылауымен бетін, қолдарын ластанған кезде және тамақтың алдында өз бетінше жуу, беті мен қолын жеке орамалмен құрғатып сүрту, ересектің көмегімен өзін ретке келтіруін қалыптастыру. (мәдени-гигиеналық дағдылар, өзіне-өзі қызмет ету) Өз орнын тауып отыру. Үстел басында қарапайым мінез-құлық дағдыларын қалыптастыру: нанды үгітпеу, тамақты ауызды жауып шайнау, ауызды тамаққа толтырып сөйлемейу. Тамақтанып болғаннан кейін алғыс айтуды үйрету</p>				
<p>Балалардың дербес әрекеті(баяу қимылды ойындар, үстел үсті ойындары, бейнелеу әрекеті, кітаптарқарау және тағы басқа әрекеттер)</p>	<p>Ғажайып сөздер. Тәрбиеші: Балалар сабақта үйренген өнегелі сөздерді қайталап айтады. «Қонақ келсе, құт келер»Қазақ тілі 5-ке дейін реттік санау</p>	<p>Қасықтың суретін бояу.Сурет салу Кесенің суретін желімдеу,Жап сыру Қысқа метражды мультхикая</p>	<p>Бауырсақтарды тәрелкеге орналастыру.Жапсыру Дөңгелек пішіннен бауырсақ салу.Сурет салу Балалардың қалауы бойынша шығармашылық дағдыларды</p>	<p>Дастаханды әшекейлеу, ұлттық оюлармен.Жапсыру іс-әрекеті Қағаздан үстел жасау.Құрастыру әрекеті</p>	<p> сурет салу әрекеті Шәйнекті бояу Қасықтарды санау реттік сан есімдерді атау, "Нешінші?", "Саны бойынша қайсысы?" сұрақтарына жауап беру дағдыларын</p>

	<p>дағдыларын дамыту, реттік сан есімдерді атау, 5 қонаққа 5 кесе, Математика негіздері</p> <p>Кесемен жұмыс Кесені әшекейлеу, пазл жасау, ермексазда н мүсіндеу, кесеге ою өрнек салу. Шығармашылық дағдылар</p>	<p>ыдыстар таныс сюжеттер бойынша ертегілерді сахналау; ертегі желісін ретімен орындауға үйрету. Көркем әдебиет</p>	<p>дамытуға арналған жұмыстар</p>		<p>дамыту; Математика негіздері</p>
<p>Балалармен жеке жұмыс</p>	<p>..... жануарлар әлеміндегі маусымға тән көріністерді салыстырады, олардың тіршілік етуіне қажетті жағдайларды білуді үйрету .</p>	<p>..... қайшыны дұрыс ұстауды және оны қолдануды дағдыландыру.</p>	<p>..... құрылыс бөлшектерін ажыратады және атайды, оларды құрылымдық қасиеттерін ескере отырып пайдалануды жетілдіру .</p>	<p>..... көшеде, аулада, алаңда, мектепке дейінгі ұйым аумағында қауіпсіз мінез-құлық ережелерін сақтауды үйрету.</p>	<p>..... көшеде, аулада, алаңда, мектепке дейінгі ұйым аумағында қауіпсіз мінез-құлық ережелерін сақтауды үйрету.</p>

Серуенге дайындық	Балалардың дербес қимыл белсенділігі үшін жағдай жасау, ойын құрал-жабдықтады дұрыс пайдалану туралы әңгімелесу. Табиғи материалдар туралы не білетіндерін сұрау. Балаларды ретімен киіндіру (ауа-райы жағдайына байланысты), дұрыс киінуді бақылау. Киім шкафтарын таза ұстау және жинауды қалыптастыру (сөйлеуді дамыту, өзіне-өзі қызмет ету дағдылары, ірі және ұсақ моториканы дамыту)				
Серуен	Еркін ойындар Балалардың сұранысы бойынша «Жеті лақ» ертегісін оқып беру. Қимылды ойын «Мысық пен тышқан»	Еркін ойындар Қимылды ойын «Кішкентай маймылдар	Еркін ойындар Қимылды ойын «Шымшықтар мен мысық»	Балалардың сұранысы бойынша кітаптан ертегі беру. Әдебиеткерлердің әрекеттерін адамгершілік нормалары мен түсініктері тұрғысынан бағалату (көркем әдебиет) Еркін ойындар	Балабақша ауласында ұшып жүрген құстардың суретін қарда салдырту. (сурет салу) Еркін ойындар Қимылды ойын «Мысық пен тышқан»
Серуеннен оралу	Топқа оралу кезінде жылдам қатарға тұруды дағдыландыру. Асықпай бір-бірін итермей жүруді үйрету. Топта киетін аяқ киімдерін өз бетінше ауыстырып, киюін қалыптастыру. Жұмбақтар шешу, өлеңдер, әндер жаңылтпаштар, санамақтар және т.б. жаттау (көркем әрекет, дербес ойын әрекеті).				
Кешкі ас	Тамақ ішу мәдениетін, үстелде отыру, тамақтану, асхана құралдарын дұрыс ұстау мәдениетін қалыптастыру және сақтау. Балалардың назарын тағамға аудару, тамақтарын реттілігімен тауысып ісуге, нанның қиқымын жерге тастамауға үйрету. (мәдени-гигиеналық дағдылар, өзіне-өзі қызмет ету, кезекшілердің еңбек әрекеті)				
Балалардың дербес әрекеті	4-5 ағаштың	Сан есімдерді		Бойынша пішінін,	Кеңістікті және

	түрлерін, бұталарды, шөптесін өсімдіктерді, гүлдерді, жидектерді, саңырауқұлақтарды, көкөністер мен жемістерді атауды үйретемін.	ретімен атайды, оларды зат есімдермен септіктерде, жекеше және көпше түрде байланыстыруды үйрету.	Екеуден, үшеуден қатарға қайта тұруды үйретемін.	пропорциясын ескере отырып, сурет салуды үйрету.	уақытты бағдарлауды үйрету.
Балалардың үйге қайтуы	Ата аналарға кеңес: Үйде ойын бұрышын ұйымдастыру.	Кешкі ертегі, балалар қалауымен Бала өмірдегі отбасының маңызы туралы әңгімелесу	Ата-аналармен балаларының тазалығы туралы әңгімелесу	Психологтың кеңесі: Егер ата аналары дүкенне ойыншық әпермеген жағдайда, өзін қалай ұстау қажет.	Балалардың балабақшаға кешікпей келуі туралы ата-аналарға ескерту. Келерде бетперде киіп келуін сұрау

Тәрбиелеу - білім беру процесінің циклограммасы
Ақпан айы 2024 жыл 3 апта

Күн тәртібі	Дүйсенбі 19.02.2024	Сейсенбі 20.02.2024	Сәрсенб 21.02.2024	Бейсенбі 22.02.2024	Жұма 23.02.2024
Балаларды қабылдау	Көңілді күн әнімен қарсы алу	Қонаққа келген қуыршақпен қарсы алу	Достық эстафетасы арқылы қарсы алу	Балаларды қоңыраумен қарсы алу. Сылдыратып қоңырауын соғып кіріп,келесі балаға береді	Сиқырлы сөздермен қарсы алу (көйлегің қандай әдемі т.б)

<p>Ата-аналармен әңгімелесу, кеңес беру</p>	<p>Ата-аналармен әңгіме: Балалардың жетістік пен дәрежесі үшін емес, сол қалпында сөзсіз қабылдап жақсы көретініңізді сездіріңіз.</p>	<p>Ата-аналармен әңгіме: Ата-аналарға балаларды тамақтарын тауысып жеуге үйретулерін ескерту.</p>	<p>Ата –аналармен әңгіме: «Дұрыс тамақтануға баулу»</p>	<p>Ата-аналармен әңгіме: Балалардың тазалығы жөнінде кеңес беру</p>	<p>Ата-аналармен әңгіме: Ата-аналарға балаларын ертеңгілік жаттығуға үлгертіп алып келулерін ескерту.</p>
<p>Балалардың дербес әрекеті (баяу қимылды ойындар, үстел үсті ойындары, бейнелеу әрекеті, кітаптарқарау және тағы басқа әрекеттер)</p>	<p>Дидактикалық ойын: «Дыбыс арқылы санды тап». Танымдық дағдылар</p>	<p>Ертегі ойыны: «Қасқыр мен жеті лақ» ертігіні еске түсіру, қайталау. Коммуникативтік дағдылар</p>	<p>Дидактикалық ойын: «Геометриялық пішіндерді тап» геометриялық пішіндерді тауып, топтастыра білу. математика негіздері</p>	<p>Дидактикалық ойын: «Жануарлар қалай дыбыстайды» Жануарлардың дыбыстарын сала білу. Коммуникативтік дағдылар</p>	<p>Дидактикалық ойын «Кімге не керек?» мамандық иелерін атай білу. Коммуникативтік дағдылар</p>
<p>Таңертенгі жаттығу</p>	<p>Ақпан айына арналған таңертенгі жаттығулар кешені (Жалпы дамытушы жаттығулар, қимыл белсенділігі, ойын әрекеті).</p>				
<p>Таңғы ас</p>	<p>Тамақ ішу мәдениетін, үстелде отыру, тамақтану, асхана құралдарын дұрыс ұстау мәдениетін қалыптастыру және сақтау. Балалардың назарын тағамға аудару, тамақтарын реттілігімен тауысып ішуге, нанның қиқымын жерге тастамауға үйрету. (мәдени-гигиеналық дағдылар, өзіне-өзі қызмет ету, кезекшілердің еңбек әрекеті)</p>				
<p>Ұйымдастырылған іс-әрекетке дайындық</p>	<p>Тәулік бөліктері (таңертең, күндіз, кеш,</p>	<p>Кеңістік бағыттарын өзіне қатысты</p>	<p>Салыстыру нәтижелерін ұзын-қысқа, енді-енсіз,</p>	<p>Балалардың кітаптағы иллюстрацияларды</p>	<p>Балалардың түрлі әрекеттерінде ертегілерді,</p>

	түн) олардың сипаттамалық ерекшеліктері мен реттіліктері, «бүгін», «кеше», «ертең» туралы ұғымдарын кеңейту.	анықтау, берілген бағытта қозғалуды (алға-артқа, оңға-солға, жоғары-төмен), заттарды оң қолмен солдан оңға қарай орналастыруы, заттардың өзіне қатысты орналасуын сөздермен белгілеуді дамыту (менің алдымда үстел, сол жағымда орындық тұр).	биік-аласа, жуан-жіңішке сын есімдермен белгілеуді үйретуді жалғастыру.	өз бетінше қарастырып, ертегі, әңгіме құрастыруына мүмкіндік беру.	әңгімелерді, өлеңдерді тыңдауға, көркем сөзге, кітапқа қызығушылыққа баулу
Білім беру ұйымының кестесі бойынша ұйымдастырылған	Дене шынықтыру Жалпы	Музыка Музыка тыңдау:	Дене шынықтыру Жалпы дамытушы жаттығулар.	Музыка Музыка тыңдау: Музыкалық	Дене шынықтыру Жалпы дамытушы жаттығулар.

іс-әрекет	<p>дамытушы жаттығулар. Негізгі қимылдар: жүру; шашырап жүгіру; 4–5сызықтан аттап (сызықтардың арақашықтығы 40–50 сантиметр) секіру, 1,5 метр қашықтықта тігінен қойылған (нысана ортасының биіктігі 1,5 метр) нысанаға лақтыру; Қимылды ойын: Тауықпен мен балапандар</p>	<p>Музыкалық шығарманың динамикалық орындалу ерекшелігін түсінеді. Ән айту: Әуенді таза және сөздерді анық айтады, бірге бастап бірге аяқтайды, үндестік сақтайды.</p>	<p>Негізгі қимылдар: сапта бір-бірден жүру; жүгіру; 50 сантиметр биіктікте ілінген арқанның астынан еңбектеу; бөрененің бойымен тепе-теңдікті сақтап жүру; бағыт бойынша түзелу</p> <p>Қимылды ойын: Торғайлар мен мысық</p>	<p>шығарманың динамикалық орындалу ерекшелігін түсінеді. Ән айту: Әуенді таза және сөздерді анық айтады, бірге бастап бірге аяқтайды, үндестік сақтайды.</p> <p>Қазақ тілі</p> <p>Бейнелеу құралдарын қолдана отырып, еркін ойындарда және сахналық қойылымдарда адамдар мен жануарлардың эмоционалды көңіл-күйін жеткізуге баулу.</p>	<p>Негізгі қимылдар: жүру; шашырап жүгіру; 1,5 метр қашықтықта тігінен қойылған (нысана ортасының биіктігі 1,5 метр) нысанаға лақтыру; бағыт бойынша түзелу</p> <p>Қимылды ойын: Масаны ұстап ал</p>
	<p>(қоршаған ортамен танысу) Жылдың қай</p>	<p>(сөйлеуді дамыту) Тіл алмаудың кесірі</p>	<p>(көркем әдебиет) Балалардың кітаптағы иллюстрациялард</p>	<p>(математика негіздері) Ғажайып қоржыннан шыққан пішіндерді</p>	<p>(сөйлеуді дамыту) Қыс және көктем мезгілдері тақырыбы бойынша</p>

	<p>мезгілі, қай айы келе жатқанын сұрау? Келесі жыл мезгілі туралы не білетіндерін айтқызу.</p> <p>Суреттер арқылы көктем мезгіліне кім қалай дайындалады сұрау? Үй жан уарларына қандай күтім керекті туралы ақпарат беру.</p> <p>Төрт түлік және оның төлдері (мінезіндегі ерекшеліктер, қозғалысы, қоректенуі, адамдарға пайдасы), оларға күтім жасаудағы ересектердің еңбегі туралы ұғымдарын</p>	<p>әңгімесін естеріне түсіру. Көктем мезгілі келе жатқанымен әлі де далада суық екенін ұмыптау керектігін түсіндіру</p> <p>(мүсіндеу) Көктем мезгіліне дайындық. Еңбек құралдарды түрлі пішіндегі және өзіне тән ерекшеліктерін ескере отырып, үлгісі мен елестетуі бойынша көлемін сақтап мүсіндету.</p>	<p>ы өз бетінше қарастырып, ертегі, әңгіме құрастыруына мүмкіндік беру.</p> <p>(сурет салу). Ұлттық заттарды көрсетіп, оларда бейнеленген оюларды танып атау дағдысын пысықтау. «Қызғалдақ», «қошқар мүйіз», «қой ізі» элементтердің орналасу ретін, олардың арасындағы қашықтықты сақтауды. Қылқаламды үстінен баса отырып, жуан сызықтарды ал қылқаламның ұшымен жіңішке</p>	<p>санау, салыстыру, топтан ұқсас заттарды табу дағдысын жетілдіру.</p> <p>(мүсіндеу) Сазбалшықтан жасалатын ыдыстарды көрсету және жасату.</p>	<p>әңгіменің басы мен соңын құрастыруға үйрету.</p> <p>(математика негіздері) Таңертең, күндіз, кеш, түн тәулік бөліктерін ажырату және атай білу дағдыларын қалыптастыруды жетілдіру</p>
--	---	--	---	--	--

	кеңейту.		сызықтарды жүргізуді үйрету		
Екінші таңғы ас	Тамақ ішу мәдениетін, үстелде отыру, тамақтану, асхана құралдарын дұрыс ұстау мәдениетін қалыптастыру және сақтау. Балалардың назарын тағамға аудару, тамақтарын реттілігімен тауысып ішуге, нанның қиқымын жерге тастамауға үйрету. (мәдени-гигиеналық дағдылар, өзіне-өзі қызмет ету, кезекшілердің еңбек әрекеті)				
Серуенге дайындық	Киіну: Серуенге шығу, балаларды біртіндеп киіндіру, киімдерінің дұрыс киілуін қадағалау, қатармен жүруге дағдыландыру.				
Серуен	<p>Маусымдық өзгерістерді бақылау Мақсаты: Табиғат өзгерістері туралы түсініктерін қалыптастыру; Қыс аяғындағы табиғат көрністерін (су тамшылары, қардың жібуі т.б.) көре білуге баулу. Өлең жолдарындағы қыс көрністері</p>	<p>Терек ағашын бақылау Мақсаты: Балалардың ағаштар туралы білімдерін молайту; Ағаштарға қамқор болуға тәрбиелеу. Бақылау барысы Тәрбиеші әңгімелейді: Адам таза ауамен тыныс алады. Адам демінен</p>	<p>Күн мен түн неге ауысады? Мақсаты: Күн мен түннің ауысуы қалай жүретіні, жыл мезгілдерінің ауысуына қарай күннің ұзаруын туралы түсінік беру. Бақылау барысы Балаларға жұмбақ жасыру <i>Үлкен алтын табақтан, Әлемге нұр таратқан. (күн)</i> Жартысы <i>жадыратып нұр</i></p>	<p>Бақылау: Паркке саяхат. Парктің әдемілігін адам денсаулығына пайдасын сезіну. Көктем мезгіліндегі ағаштардың әдемілігін сезіну, өзгерісін анықтау. Үлескедегі еңбек: Парктегі зат қалдықтарын жинап, бір жерге жинастыру. Еңбексүйгіштікке тәрбиелеу. Ұқыптылыққа баулу, айналаны таза ұстауға үйрету. Қимылды ойын: «Қасқыр қақпан», «Ағашын тап». Тапқырлыққа, жылдамдыққа бірлесіп ойнауға үйрету. Жеке жұмыс: Ойша жұмбақтар құрату. Күн, бұлт, су, көктем, құстар туралы. Жан жақты болуға үйрету.</p>	<p>Бақылау: Құстың ұясын бақылау. Тал басында бір отау (Ұя) Балаларды құстың ұясын бұзбауға, оған қамқор болуға, жанашырлық жасауға үйрету. Үлескедегі еңбек: Жыра жүргізу. Күннің көзіне еріп жатқан қарлардан жыра арқылы жүргізу. Қимылды ойын: «Тақия тастамақ». Қимыл – іс әрекетін дамыту, аңғарымпаздылыққа, ептілікке тәрбиелеу. Жеке жұмыс: Балалардың тілін дамыту. 1 дегенім – біреу, 2 дегенім – егеу, 3 дегенім – үсік, 4 дегенім – төсек</p>

	<p>туралы бейнелеуді таба білу туралы білімдерін бекіту.</p> <p>Бақылау барысы</p> <p>Оңтүстіктен жел соқты. Ол өзімен жылылық ала келді. Түс кезінде төбелерден су тамшылары көрінді. Көктемнің жақын қалғаны табиғатта біліне бастады.</p> <p>Ақпан қыстың соңғы айы.</p> <p>Ақпан айында күн ұзара бастайды. Күннің шуағы молаяды.</p> <p>Үй шатырларынан мұз сүңгілер пайда болады.</p>	<p>шыққан ауа-қайта жұтуға жарамсыз. Біз үнемі таза ауа жұтып жарамсыз етіп отырғандықта н, таза ауа бір жақтан келіп тұрмаса, жер бетінде ауа қалмас еді.</p> <p>Ал, таза ауа қайдан келеді деп ойлайсындар?</p> <p>Таза ауа ешқайдан келмейді.</p> <p>Айналамыздағы ағаштар біздің демімізден шыққан ауаны жұтып, өзі үшін қажетті иісті ұстап қалып, онымен</p>	<p><i>себедрі,</i></p> <p><i>Жартысы қара мақпал бүркенеді.</i></p> <p><i>(түн)</i></p> <p><i>Орақ болып туады,</i></p> <p><i>Табақ болып тынады (ай)</i></p> <p><i>Күндіз білінбейді,</i></p> <p><i>Түнде дірілдейді (жұлдыз)</i></p> <p>Сендер қалай ойлайсындар, күн мен түн неге ауысады? Күн жерге күндіз жарық береді. Жер кеңістікте үлкен жылдамдықпен айналады. Жердің бір айналысы 24 сағатта өтеді.</p> <p>Жердің айналған уақытында жердің күнге қарамайтын бетінде түн болады да, жердің күнге қараған бетінде түн болады. Жыл</p>	<p>Өзіндік іс – әрекет: Саябақта не байқағандарын айтып беру.</p>	<p>Өзіндік іс – әрекет: құстың ұясын жасап үйрену.</p>
--	--	--	---	---	--

	<p>Ақпанда жылылық сезіледі. Күртік қарлар аласара бастайды. Тәрбиеші балаларға жұмбақ жасырады: Жиегіне шатырдың, Мұздан шеге қатырдым. (сүңгі) Балаларға сұрақтар Қыста неше ай бар? Қыс айларын ата? Қыстың ең соңғы айы қай ай? Ақпан айында табиғатта қандай өзгерістер болады? Мұз сүңгілері қайдан пайда</p>	<p>қоректенеді де, ауаны тазартады. Үйлердің айналасында, көшеде, аулада өсіп, жапырақ жайып тұрған ағаш неғұрлым көп болса, ауа да соғұрлым таза болады. Таза ауамен тыныс алған адамның дені сау, өмірі ұзақ болады. сол себептен бабаларымыз «Өмір жасыңды ұзартқың келсе ағаш ек» деген. Ауыл маңы терек, Терек егу керек.</p>	<p>мезгілдерінің ауысуына қарай күн мен түннің ұзақтығы да ауысып отырады. Күн жылыған сайын түн қысқарып, күндізгі уақыт ұзарады. Балаларға сұрақтар. Жұлдыздар түнде қайда кетеді? (жұлдыздар күндіз де аспанда болады. Тек күннің жарығы жұлдыздың жарығынан да күшті болғандықтан, жұлдыздар көрінбейді) Күн неге батады? (жер күнді айналады, сонықтан да шығыстан күн</p>		
--	---	--	--	--	--

	<p>болады? Зерттеу жұмысы Ыдыстарға қар толтырып, біреуін көлеңкеге, біреуін күннің астына қою. Серуен аяғында қай ыдыстағы қар төмен түскенін салыстыру Еңбек Кіші балалар тобының алаңын қардан тазалауға көмектесу <i>Мақсаты:</i> <i>достық қарым-қатынаста еңбек етуге тәрбиелеу.</i> Қимылды ойын «Төбешіктен-төбешікке». <i>Мақсаты:</i></p>	<p>Әсем биік теректер, Балаларды өбектер. Теректер қайда көбірек өседі? <i>(қалада.)</i> Қалада тағы басқа қандай ағаштар өседі Ағаштар қалада не үшін керек? <i>(ағаш жапырақтары көмір қышқыл газын өз бойына сіңіріп, таза ауа өңдеп шығарады)</i> Теректің соңғы жапырақтары қашан ұшып түседі? <i>(күз соңында.)</i> <i>Неге ағаш жапырақтары күзде</i></p>	<p><i>шығып, батыста батқандай әсер қалдырады.)</i> Зерттеу жұмысы Жарық сәулелері жерге тура түседі, егер оған жолда бірнәрсе кедергі жасаса, онда одан көлеңке пайда болады. Таңертең, түсте, кешке зерттеу жұмысын жүргізу. Таңертең және кешке көлеңке ұзын болады, ал, түсте көлеңке қысқа болады (түсте күн дәл төбеден түседі, сондықтан көлеңке қысқа). Еңбек Ойын алаңындағы қарды сыртқа шығару. <i>Мақсаты:</i></p>		
--	---	--	---	--	--

	<p>ұзындыққа секіру дағдыларын қалыптастыру</p> <p>Жаттығу ойындары «Кім жылдам».</p> <p><i>Мақсаты:</i>- Жылдам жүкіруге жаттықтыру; Орнында тұрып ұзындыққа секіру техникасын меңгерту.</p> <p>Халық болжамы:</p> <p><i>Мұзсүңгі ұзын және жиі болса, көктем ұзақ, ас мол болады.</i></p>	<p>түседі?(себебі қыста ағаштар ылғалды көп жоғалтпас үшін)</p> <p>Зерттеу жұмысы</p> <p>Ауладағы ағаштарды қарау. Қай ағаш қалай тұр. (кейбір ағаштар бұтағы сирек, тікесінен сыйдыып тұр. Кей ағаштар бұтақтары қармен төмен иіліп тұр т.б.)</p> <p>Еңбек</p> <p>Кіші топ балаларына қар жинауға көмектесу.</p> <p><i>Мақсаты:</i> кішкентайларға</p>	<p>еңбексүйгіштікке, бірлесе еңбек етуге тәрбиелеу.</p> <p>Қимылды ойын «Күн мен түн».</p> <p><i>Мақсаты:</i> тәрбиеші белгісі бойынша әрекет етуге, ойын шартын дұрыс орындауға дағдыландыру..</p> <p>Жаттығу ойындары</p> <p>Қозғалыстарын дамыту «Шығырыққа лақтыру».</p> <p><i>Мақсаты:</i> мергендіктерін дамыту.</p> <p>Мақал-мәтел:</p> <p><i>Туған жердің күні де ыстық, түні де ыстық.</i></p>		
--	---	---	--	--	--

		<p><i>а көмек көрсетуге деген ынталарын арттыру, адамгершілікке тәрбиелеу.</i></p> <p>Қимылды ойын: «Бәйге»</p> <p><i>Мақсаты: тәрбиеші белгісі бойынша жүкіруге үйрету</i></p> <p>Жаттығу ойындары Бір аяқпен секіру</p> <p><i>Мақсаты: жоғары секіруге және әсерге дұрыс түсуге жаттықтыру</i></p> <p>.</p> <p>Мақал-мәтел: Бір тал</p>			
--	--	---	--	--	--

		<p><i>кессең, он тал ек.</i></p> <p><i>Тыйым сөздер: Өсіп тұрған ағашты кесуге немесе балталауға болмайды. От жағуға қураған ағашты пайдалану керек.</i></p>			
Серуеннен оралу	Киіну: Серуенге шығу, балаларды біртіндеп киіндіру, киімдерінің дұрыс киілуін қадағалау, қатармен жүруге дағдыландыру.				
Түскі ас	Балалардың назарын тағамға аудару, тамақтарын реттілігімен тауысып ішуге, нанның қиқымын жерге тастамауға үйрету. Кезекшілердің жұмысы (асхана құралдарын, майлықтарды үстелге қою, соңынан жинау)Таза және ұқыпты тамақтану. Тамақтану мәденетін қалыптастыру. Асты тауысып жеуге үйрету. (мәдени-гигиеналық дағдылар, өзіне-өзі қызмет ету, кезекшілердің еңбек әрекеті)				
Күндізгі ұйқы	Киім түймелерін, сырмаларын өздігінше ағытуды қалыптастыру. Киімдерін ұқыпты орындыққа іліп (немесе арнайы сөреге) қоюды үйрету. Өз төсек орнын тауып жатуды үйрету. (өзіне-өзі қызмет ету дағдылары, ірі және ұсақ моториканы дамыту) Балалардың тыныш ұйықтауы үшін жайы баяу музыка тыңдау. (Музыка)				
Біртіндеп ұйқыдан ояту,	Өз орындарында отырып керілу, тыныстау жаттығуларын жасату. Ригалық әдіс бойынша сауықтыру.				

<p>сауықтыру шаралары</p>	<p>(дене жаттығулар мен белсенділігі) Киімдерін реттілікпен өздігінен киіну. Түймелерін қадау, сырмаларын сыру, аяқ киімдерін дұрыс киюді үйрету. Қыз балалардың шаштарын тарауға үйрету. (өзіне-өзі қызмет ету дағдылары, ірі және ұсақ моториканы дамыту) Қолдарын жуу, құрғатып сүрту, сүлгіні өз орнына іліп қоюды үйрету. (мәдени-гигиеналық дағдылар).</p>				
<p>Бесін ас</p>	<p>Ересектің бақылауымен бетін, қолдарын ластанған кезде және тамақтың алдында өз бетінше жуу, беті мен қолын жеке орамалмен құрғатып сүрту, ересектің көмегімен өзін ретке келтіруін қалыптастыру. (мәдени-гигиеналық дағдылар, өзіне-өзі қызмет ету) Өз орнын тауып отыру. Үстел басында қарапайым мінез-құлық дағдыларын қалыптастыру: нанды үгітпеу, тамақты ауызды жауып шайнау, ауызды тамаққа толтырып сөйлемей. Тамақтанып болғаннан кейін алғыс айтуды үйрету</p>				
<p>Балалардың дербес әрекеті(баяу қимылды ойындар, үстел үсті ойындары, бейнелеу әрекеті, кітаптарқарау және тағы басқа әрекеттер)</p>	<p>(сөйлеуді дамыту) Кітаптар қарату. Таныс ертегі қойылымын жасату. Балалардың дербес әрекеті құрастыру және шығармашылық жұмыстарын орындату.</p>	<p>(математика негіздері) Өзінің дене бөліктерін бағдарлау және атауды жетілдіру (бас, аяқтар, қолдар). Еңбек құралдарын оң қолымен солдан оңға қарай</p>	<p>(математика негіздері) Тәулік бөліктері (таңертең, күндіз, кеш, түн) олардың сипаттамалық ерекшеліктері мен реттіліктері, «бүгін», «кеше», «ертең» туралы ұғымдарын кеңейту. (мүсіндеу,</p>	<p>(құрастыру) Қазақ халқының табиғи материалдардан жасалған бұйымдарымен (киіз, үйдің жабдықтары), тұрмыстық заттарымен (тостаған, ожау, таныстыру, олардың қандай материалдан жасалғанын</p>	<p>(сурет салу, құрастыру, мүсіндеу, жапсыру) Балалардың қалауы бойынша дербес әрекеттер. Құрастыру және шығармашылық бағытында кітаптар қарау, әңгімелесу</p>

	<p>(құрастыру, мүсіндеу, сурет салу, жапсыру) Төрт түлікке құрастыру құралдарынан қора жасату. Төрт түлікті төлдерімен жапсырту, суретін салдырту, мүсінін жасату.</p>	<p>орналастыруды пысықтау (көркем әдебиет) Көктем мен қыс мезгілдері бейнеленген суреттерді қарату салыстыруды үйрету Балаларды түрлі әрекеттерінде ертегілерді, әңгімелерді, өлеңдерді тыңдауға, көркем сөзге, кітапқа қызығушылыққа баулу. Балалардың қалауы бойынша еркін тақырыпта</p>	<p>жапсыру) Топтағы гүлдердің мүсінін жасау және қағаздан жасату.</p>	<p>зерттеуіне жағдай жасау. (сөйлеуді дамыту, көркем әдебиет) Таныс ертегінің кейіпкерлерінің бейнелерін сомдауға қажетті дауыс ырғағы және тілдің қарқынын қолдану дағдыларын қалыптастыру</p>	
--	---	--	--	--	--

		жапсыру әрекетін жасату. (жапсыру)			
Балалармен жеке жұмыс ересектердің және отбасы мүшелерінің мамандықтары, еңбегі туралы біледі, оларға қызығушылық танытуға ынталандыру. өзара көмек беруге дайын, ренжіген балаға жанашырлық танытуды баулу. жануарлар әлеміндегі маусымға тән көріністерді салыстыруды үйрету. жануарлар әлеміндегі маусымға тән көріністерді салыстырады, олардың тіршілік етуіне қажетті жағдайларды білуді баулу. қылқаламды үстінен баса отырып, жуан сызықтарды ал қылқаламның ұшымен жіңішке сызықтарды жүргізуді жетілдіру .
Серуенге дайындық	Балалардың дербес қимыл белсенділігі үшін жағдай жасау, ойын құрал-жабдықтады дұрыс пайдалану туралы әңгімелесу. Табиғи материалдар туралы не білетіндерін сұрау. Балаларды ретімен киіндіру (ауа-райы жағдайына байланысты), дұрыс киінуді бақылау. Киім шкафтарын таза ұстау және жинауды қалыптастыру (сөйлеуді дамыту, өзіне-өзі қызмет ету дағдылары, ірі және ұсақ моториканы дамыту)				
Серуен	Пішіндер әнін айтқызу «Торғай» тв (музыка) Еркін ойындар	Еркін ойындар Футбол. Берілген бағытта допты домалату. Допты аяқтарымен	Балалардың қалауы бойынша ән айту, қимылды билету. (музыка) Еркін ойындар	Балалардың қалауы бойынша дербес шығармашылық әрекеттер. Еркін ойындар Қимылды ойын «Поезд»	Балалардың қалауы бойынша ән айту, қимылды билету. (музыка) Еркін ойындар

		бір-біріне домалатуды қайталау; (дене шынықтыру)	Қимылды ойын «Жалауға қарай жүгір»		
Серуеннен оралу	Топқа оралу кезінде жылдам қатарға тұруды дағдыландыру. Асықпай бір-бірін итермей жүруді үйрету. Топта киетін аяқ киімдерін өз бетінше ауыстырып, киюін қалыптастыру. Жұмбақтар шешу, өлеңдер, әндер жаңылтпаштар, санамақтар және т.б. жаттау (көркем әрекет, дербес ойын әрекеті).				
Кешкі ас	Тамақ ішу мәдениетін, үстелде отыру, тамақтану, асхана құралдарын дұрыс ұстау мәдениетін қалыптастыру және сақтау. Балалардың назарын тағамға аудару, тамақтарын реттілігімен тауысып ішуге, нанның қиқымын жерге тастамауға үйрету. (мәдени-гигиеналық дағдылар, өзіне-өзі қызмет ету, кезекшілердің еңбек әрекеті)				
Балалардың дербес әрекеті	Қыстап қалатын құстарды сұрау	Қарғаның қандай құс екенін сұрай	Тілдік жаттығу жасау	Мақал-мәтел үйрету	Жұмбақтар сұрау
Балалардың үйге қайтуы	Ата аналарға кеңес: Үйде ойын бұрышын ұйымдастыру.	Кешкі ертегі, балалар қалауымен Бала өмірдегі отбасының маңызы туралы әңгімелесу	Ата-аналармен балаларының тазалығы туралы әңгімелесу	Психологтың кеңесі: Егер ата аналары дүкенне ойыншық әпермеген жағдайда, өзін қалай ұстау қажет.	Балалардың балабақшаға кешікпей келуі туралы ата-аналарға ескерту. Келерде бетперде киіп келуін сұрау

Тәрбиелеу - білім беру процесінің циклограммасы
Ақпан айы 2024 жыл 4 апта

Күн тәртібі	Дүйсенбі 26.02.2024	Сейсенбі 27.02.2024	Сәрсенб 28.02.2024	Бейсенбі 29.02.2024	Жұма 01.03.2024
Балаларды қабылдау	Балаларды көтеріңкі көңіл күймен, қуыршақпен қарсы алу	Балаларды көтеріңкі көңіл күймен, денсаулығын тексеріп қарсы алу	Баланы алақан соғу арқылы қарсы алу	Балақай сені бүгін көңілді күн күтіп тұр деп топқа кіргізу	Қызыл жүрекшемен қарсы алу
Ата-аналармен әңгімелесу, кеңес беру	Балалардың көңіл-күйі, денсаулығы жайлы әңгімелесу.	Үйдегі өзіне-өзі қызмет ету дағдыларының қалай қалыптасып	Баланың үйдегі ойыншықтарға деген қызығушылығы жайлы сұрау	Балабақшадан кейінгі баланың өзін-өзі қалай ұстайтыны жайлы әңгімелесу	Демалыс күндердегі баланың күн тәртібі жайлы әңгімелесу

		жатқанын сұрау			
Балалардың дербес әрекеті(баяу қимылды ойындар, үстел үсті ойындары, бейнелеу әрекеті, кітаптарқарау және тағы басқа әрекеттер)	Табиғат бұрышындағы еңбек. Тәрбиешіге гүлдерді суаруға көмектеседі. Мақсаты: табиғат бұрышында еңбек етуге қызығушылықта рын ояту. Қоршаған ортамен танысу	«Шар және цилиндр». Мақсаты: Геометриялық денелерді танып, атап үйренеді. « Қандай пішін жетіспейді?» Математика негіздері	Әңгіме: « Менің тобым» Д/о: «Жаман- жақсы» Мақсаты: сөздерді салыстыру арқыллы әңгіме құра алады. Қоршаған ортамен танысу	Балалармен жыл мезгілі, туралы әңгімелесу. Дидактикалық ойын: «Жылдың қай мезгілі екенін тап». Ойын мақсаты: жыл мезгілінің ерекшеліктері мен өзгерістерін айтады. (Қоршаған ортамен танысу	«Сәлем достарым» Үстел үсті ойыны: «Құрастыру» (Еркін ойын)
Таңертенгі жаттығу	Ақпан айына арналған таңертеңгі жаттығулар кешені (Жалпы дамытушы жаттығулар, қимыл белсенділігі, ойын әрекеті).				
Таңғы ас	Тамақ ішу мәдениетін, үстелде отыру, тамақтану, асхана құралдарын дұрыс ұстау мәдениетін қалыптастыру және сақтау. Балалардың назарын тағамға аудару, тамақтарын реттілігімен тауысып ішуге, нанның қиқымын жерге тастамауға үйрету. (мәдени-гигиеналық дағдылар, өзіне-өзі қызмет ету, кезекшілердің еңбек әрекеті)				
Ұйымдастырылған іс-әрекетке дайындық	Дикция бойынша жұмысты жалғастыру: сөздер мен сөз тіркестерінің дұрыс айтылуын	Ұсынылған сюжеттер бойынша қойылымдарды сахналауға үйрету.	Сөздік қор. Сөйлеуде күнделікті көп қолданылатын сын есімдерді, етістіктерді,	Байланыстырып сөйлеу. Балаларды әңгіме айтуға үйрету: шығармалардың, ертегілердің қызықты	Тілдің грамматикалық құрылымы Сан есімдерді ретімен атауға, жеке және

	жақсарту		есімдіктерді қолдануын пысықтау.	үзінділерін қайталап айтуға.	көпше түрде қолдана білуге үйрету
Білім беру ұйымының кестесі бойынша ұйымдастырылған іс-әрекет	<p>Дене шынықтыру</p> <p>Жалпы дамытушы жаттығулар. (таңғы жаттығулар қайталанады)</p> <p>Негізгі қимылдар: өкшемен жүру аяқтың ұшымен жүргіру бір-бірден сапқа тұру</p> <p>Қимылды ойын: Күн шуақ және жаңбыр</p>	<p>Музыка</p> <p>Музыка тыңдау: Қазақтың ұлттық аспабы - домбырамен орындалған әндер мен күйлерді тыңдауға ынталары артады, домбыраның даусын таниды;</p>	<p>Дене шынықтыру</p> <p>Жалпы дамытушы жаттығулар. Негізгі қимылдар: жүру, өкшемен жүру; аяқтың ұшымен жүргіру; 10 метрге дейінгі қашықтықта заттардың арасымен тура бағыт бойынша төрттағандап еңбектеу; Қимылды ойын: Ойыншықты алып кел. Күн шуақ және жаңбыр Сөйлесу барысында әңгімелесушінің назарын өзіне аудару үшін</p>	<p>Музыка</p> <p>Музыка тыңдау: Қазақтың ұлттық аспабы - домбырамен орындалған әндер мен күйлерді тыңдауға ынталары артады, домбыраның даусын таниды; Қазақ тілі</p>	<p>Дене шынықтыру</p> <p>Жалпы дамытушы жаттығулар. Негізгі қимылдар: жүру; аяқтың ұшымен жүргіру; 10 метрге дейінгі қашықтықта заттардың арасымен тура бағыт бойынша төрттағандап еңбектеу; бір-бірден сапқа тұру</p> <p>Қимылды ойын: Күн шуақ және жаңбыр Спорттық жаттығулар: Велосипед тебу: екі немесе үш дөңгелекті велосипед тебу; оңға,</p>

			интонациямен сөйлеу мәнерін өз бетінше қолдануға баулу		солға бұрылу
Балаларға «кітап» орталығында «Жыл мезгілдері» ертегісін оқып беру. Жыл мезгілдерінің атаулары мен ай атауларын атауды, санауды үйрету. (көркем әдебиет) Қазақстанның көрікті жерлерінде түсірілген фото суреттерді көрсетіп, Отанымыз – Қазақстан Республикасына деген	Балаларға почта арқылы келген сыйлықты көрсету Ішін ашып көру үшін сыйқырлы сөзді айтқызу. Ішінде әр түрлі құрастыру ойыншықтары бар екен. Балаларды екі топқа бөліп. Бірінші топтағы балаларға әр түрлі құрылымдарды құрастырғызу (құрастыру)	Балалардың назарын тақтаға ілінген көптеген көктемнің нышандары бейнеленген суреттерге аударту. Реттік сандарды атау, реті бойынша атауға «нешінші?» сұрағына жауап беруге және қорытынды санды атауға, «барлығы қанша?» сұрағына жауап беруге үйрету. (математика негіздері) Тақтада ілініп тұрған заттарды	Зат есімдерді сын есімдермен байланыстыруға үйрету. Ғажайып қоржынды көрсетіп ішінен бір затты алу. Оның қандай екенін сипаттау (сөйлеуді дамыту) Балалардың қалауы бойынша терезеден көрген заттарын немесе құбылыстардың (суретін салу, қағаздан қиып жапсыру).	Ертегі кейіпкерлерінің киімдерін көрсету. Өз бетінше таңдап киіп ойындар ойнату. Еркін ойындарда таныс кейіпкерлердің образын өздігінен сомдауға, оларды басқа қырынан көрсетуге (қатыгез-мейірімді, ақкөңіл-салмақты) ынталандыру. (көркем әдебиет) Балаларды екі орталыққа бөлу. Бір орталықта Өздеріне ұнайтын ертегі кейіпкерлерінің суретін бояу	

	<p>сүйіспеншілікті және мақтаныш сезімін ояту. Суреттегі бейнеленген жерлер туралы айту. Өздерінің тұрып жатқан жерлерінің тағы қандай мезгілде әдемі болатынын сұрау. (қоршаған ортамен танысу) Қағаздан құрастыру: «Оригами» үлгісі бойынша қарапайым гүлдерді құрастыруды дамыту. (құрастыру)</p>	<p>Екінші топ балаларына құрастыру ойыншықтарын жұптастырып қою арқылы оларды санату, салыстыру негізінде тең немесе тең еместігін анықтату. Сосын екі топтың балалары өздерінің жасаған жұмысы туралы қарама қарсы топтағы балаларға айтып беруін ұйымдастыру. (математика негіздері және</p>	<p>балаларды екі топқа бөліп, ұжымдық жұмыс ұйымдастыру. Балалар өздері сұраққа жауап беріп алған заттарын жапсырып, көктемнің бейнесін жапсырады. (жапсыру)</p>	<p>(сурет салу) Екінші орталықта ертегі кейіпкерлерін санау. 5 көлемінде тура және кері санауға жаттықтыру. Сандар патшалығына қонаққа бару. Карточкалармен жұмыс. Дидактикалық ойын «Көршісін тап» (математика негіздері)</p>
--	---	--	--	--

		<p>сөйлеуді дамыту) Балалардың қалаулары бойынша бояулармен сурет салуды ұсыну. Бейнелеу әрекетінен соң кұтыларды, қылқаламдарды жуу, үстелді сүрту дағдыларын дамыту. (Сурет салу) Балалар жұмыстарын аяқтаған соң тәрбиеші қорапты қозғап ішінде тағы бір зат бар сияқты деп дыбысын тыңдатады. Қорапқа</p>			
--	--	---	--	--	--

		<p>сиқырлды сөздер айтқанда қораптың астын ашса кәмпиттер бар екен. Балаларға жақсы жұмыстары үшін таратып беру.</p>			
Екінші таңғы ас	<p>Тамақ ішу мәдениетін, үстелде отыру, тамақтану, асхана құралдарын дұрыс ұстау мәдениетін қалыптастыру және сақтау. Балалардың назарын тағамға аудару, тамақтарын реттілігімен тауысып ішуге, нанның қиқымын жерге тастамауға үйрету. (мәдени-гигиеналық дағдылар, өзіне-өзі қызмет ету, кезекшілердің еңбек әрекеті)</p>				
Серуенге дайындық	<p>Киіну: Серуенге шығу, балаларды біртіндеп киіндіру, киімдерінің дұрыс киілуін қадағалау, қатармен жүруге дағдыландыру.</p>				
Серуен	<p>Қар тазалайтын машина жұмысын бақылау <i>Мақсаты:</i> Ауыр жұмыстарды орындауға арналған</p>	<p>Қарды бақылау <i>Мақсаты:</i> Қыс аяғында қарда болатын өзгерістер туралы түсініктерін қалыптастыру</p>	<p>Желді бақылау <i>Мақсаты:</i> Өлі табиғат туралы білімдерін байыту; табиғат құбылыстарына деген қызығушылықтары н қалыптастыру.</p>	<p>Бұлттарды бақылау <i>Мақсаты:</i> Аспан және оның біздің планетамызға әсері жайлы түсініктерін кеңейту; Аспан әлемінің әсемдігін қабылдауларын</p>	<p>Ауладағы ағаштарды бақылау <i>Мақсаты :</i> — ағаштар туралы білімдерін молайту; — ағаштардың қысқы</p>

<p>машиналар ролі, олардың құрлысының ерекшеліктері туралы түсініктерін молайту, Техникаға деген қызығушылықта рын арттыру, үлкендер еңбегін бағалай білуге тәрбиелеу. Бақылау барысы Тәрбиеші балаларға жұмбақ жасырады Бұл неткен күшті тазалаушы еді, Үйілген қарды Әп- сәтте жинап алды? (қар жинайтын машина) Қар жинайтын машинаның алдына үлкен</p>	<p><i>Бақылау барысы</i> <i>Көркем сөз «Қыс» Қ. Жұмағалиев</i> <i>Қысым-ақ, қысым-ақ, Жібердің қысып-ақ.</i> <i>Қалмаспыз біз деген,</i> <i>Боранға ұшырап.</i> <i>Аппақ қар жауа бер,</i> <i>Риза зой саған ел.</i> <i>Боратты-ау бораным,</i> <i>Қайратын қарай көр.</i> <i>Біз батыл баламыз,</i> <i>Жылы үй, қорамыз.</i> <i>Ақ ұлпа қарыңнан,</i> <i>Аққала</i></p>	<p><i>Бақылау барысы</i> Ұйытқыма жел Ө. Ақыпбекұлы Ұбырып-шұбырып, Ұйтқиды құбылып. Ұлпадай ақ қарды, Ұршықтай үйіріп. Ұлиды қасқырдай, Ұйтқып көз аштырмай. Екпіндей соғады, Алдыға бастырмай. Баларға сұрақтар Бүгін ауа райы қандай? (суық, желді, аязды) Қыс мезгілінде желді қалай атайды? (боран, үскірік) Бүгін жел қай жақтан соғып тұр? Оны қалай анықтауға болады? (компаспен, зырылдауықпен) Жел қалай пайда болады?</p>	<p>дамыту Бақылау барысы Тәрбиеші балаларға жұмбақ жасырады: Етек жеңі жиналмай, Дауыл тұрса дым қалмай. Түйдектеліп көшеді, Тоз-тоз болып өшеді. Көшіп жүріп желменен, Сеуіп шықты тамшысын, Қыраттарға шөлдеген. Күн сайын күн өзендер мен көлдерді, теңіздер мен мұхиттарды қыздырады. Судың ұсақ түйіршіктері аспанға көтеріліп бірігеді де, аспанда бұлт пайда болады. Бұлттағы су түйіршіктері ауыр тартқан кезде, олар жерге жаңбыр болып төгіледі. Бұлттар –</p>	<p>бейнесін бақылауды жалғастыру <i>Бақылау барысы</i> <i>Көркем сөз «Қыс» Р.Сәбитұлы</i> <i>Қар жамылды бақтарым</i> <i>Қыратым да, сайым да.</i> <i>Тағыпты қыс ақ қарын,</i> <i>Үкі етіп қайыңға.</i> <i>Бүркеніп ақ желекті,</i> <i>Жарқырайды маңайым.</i> <i>Ойға шомып теректің,</i> <i>Ақ шалыпты самайын.</i> Тәрбиеші балаларға сұрақтар қояды: Ағаштардың жазғы бейнесі қандай еді?? Күзде қандай болды?</p>
--	--	--	--	---

	<p>қырғыш бекітілген. Алдыңғы және артқы дөңгелектерінің ортасында түкті дөңгелек щетка айналып тұрады. Олар неден жасалған? (темір сымдардан) Олардың қылшықтары қандай? (қатты, тікенекті) Ал, мына екінші машинаға назар аударындар, оның несі бар? (үлкен екі бұрандасы бар) Бұл бұрандалар не істейді? (еттартқыш сияқты қарды іліп алады да, қарды алысқа лақтыратын</p>	<p><i>соғамыз. Халықта мынадай болжам бар: қарға қарқылдаса, қар жауады. Қыс мезгілі басталған уақыттан бастап, қалың қар түседі. Кейде жел соғып боран болады. Күндер жылжыған сайын қардың қабаты қалыңдай түседі. Кей уақытта оңтүстіктен жылы жел соғады. Бұндай жылы желден қар сәл босап ериді</i></p>	<p><i>Тәрбиеші түсіндіреді: Күн ауаны бірдей жылытпайды, бір жерде-жылы, бір жерде-суық. Жылы ауа жоғары көтеріледі, суық ауа төмен түседі. Ауаның осындай қозғалысынан жел пайда болады. Еңбек Жолдарды, орындықтарды, ұсақ архитектуралық мүсіндерді қардан тазалау. Мақсаты: бір-біріне достық көмек беруге, еңбексүйгіштікке тәрбиелеу. Қимылды ойын «Мысық пен тышқан». Мақсаты:</i></p>	<p>шарбы бұлттар және түйдек бұлттар деп аталады. Шарбы бұлттар ашық күндері пайда болады, ал, түйдек бұлттар жауын немесе қар жауарда пайда болады. Балаларға сұрақтар. Бұлттар қандай болады? Олар қайдан пайда болады? Бұлттар нелерге ұқсайды? Зерттеу жұмысы Апспаннан атқа немесе түеге ұқсас бұлтты табу. Шарбы бұлттар мен түйдек бұлттарды салыстыру. Еңбек Жолдар мен сырғанақтарды қардан тазалау.. <i>Мақсаты: бірлесе жұмыс істеуге</i></p>	<p>Қазіргі бейнесі қандай? Кімнің есінде, ағаштар жапырағын неге түсіреді? Айналадағы ағаштар бейнесі қандай? Зерттеу жұмысы Алма ағашы мен қайың ағашының қысқы тұрқын салыстыру Еңбек Жолды қардан тазалау. <i>Мақсаты:</i> аула қараушыға көмектесу. Қимылды ойын: «Кім аққалаға бұрын жетеді?» <i>Мақсаты: доға астынан еңбектеп өту дағдыларын жетілдіру.</i> Жаттығу ойындары</p>
--	--	--	---	--	---

	<p>желдеткіш астына апарады, ол қарды алысқа лақтырады) Бұл машиналар несімен ұқсас? (екеуі де көшені қардан тазалайды) ♦ қар тазалағыш машиналар көліктің қай түріне жатады? (арнайы көлік түрлеріне) Зерттеу жұмысы Қар тазалайтын машина мен «Жедел жәрдем» машинасын салыстыру Еңбек Алаңды қардан тазалау, қардан көше қиылысын құрастыру Мақсаты: Бірлесе жұмыс</p>	<p><i>де, жылылықтан кейінгі аяздың әсерінен қар мұзқатқақа айналады. Бұл кезде жан-жануарларға қатты қар үстімен жүру, өз қоректерін табу қиынға соғады. Бұлан, бұғы, тауешкілері өздерінің өткір тұяқтарымен қарды теуіп ояды, оның астынан мүктер мен жапырақтарды қиындықпен алып жейді. Кей кезде тұяқтарын мұзқатқақ қар</i></p>	<p>Ептіліктері мен жылдамдықтарын дамыту; Әр бағытта жүкіруге жаттықтыру Жаттығу ойындары Қозғалыстарын дамыту. Мақсаты: қар лақтыру кезінде көз мөлшерлей білулерін дамыту, лақтыру кезінде қол сүйектерін белсенді қозғалта отырып, нысанаға тигізу <i>Халық болжамы: Мысық жылы жерді паналаса, қатты аяз болады</i></p>	<p><i>үйрету, жұмыс нәтижесіне қуана білу.</i> Қимылды ойын: «Қар үстіндегі хоккей». Мақсаты: шайбаны қақпаға домалатуға үйрету. Жаттығу ойындары Қимылдарын дамыту. Мақсаты: Сырғанауға үйрету; Сырғанау кезінде отыруға үйрету. Мақал-мәтел: Мезгіл жетсе мұз ерір.</p>	<p>Секіру Мақсаты: орнында тұрып секіру техникасын меңгерулерін жетілдіру <i>Халық болжамы. Ит қарға аунаса, қарлы боран болады. Мысық қабырғаны тырналаса, бұрқасын боран болады.</i></p>
--	--	--	--	--	---

	<p>істеуге, бастаған істі аяқтауға үйрету; Еңбек дағдыларына тәрбиелеу. Қимылды ойын «Аңшылар мен аңдар» <i>Мақсаты:</i> Қозғалыс дағдыларын бекіту; Батылдықтары мен ептіліктерін дамыту. Жаттығу ойындары «Көпірден өт». <i>Мақсаты:</i> тепе-теңдікті сақтауға жаттықтыру</p> <p><i>Халық болжамы:</i> <i>Мұржадан түтін аспанға тік көтерілсе, аяз болады</i></p>	<p><i>қиып жаралайды.</i> Тәрбиеші сұрақтары. ◆ қыс айларын атаңдар? ◆ қар бетінде пайда болған жұқа қабықша қалай аталады? ◆ қарқатқа қ қалай пайда болады? Зерттеу жұмысы Балабақша ауласындағы ашық алаңдағы және қоршау жиегіндегі қар қалыңдығын өлшеу. Қай жерде қар</p>			
--	---	--	--	--	--

		<p>қалың, қай жерде жұқа. Неге? Еңбек Сырғанаққа су себу <i>Мақсаты:</i> <i>суық суды ақырын алып жүруге, сырғанақ бетіне тегіс себуге үйрету.</i> Қимылды ойын «Екі аяз». <i>Мақсаты:</i> <i>кеңістікті бағдарлай білуге жаттықтыру</i> .</p> <p>Жаттығу ойындары «Кім алысқа секіреді?». <i>Мақсаты:</i> <i>белгіленген</i></p>			
--	--	---	--	--	--

		<p><i>жерге дейін екі аяқпен секіру. Халық болжамы: Қар көп болса, нан мол болады.</i></p>			
Серуеннен оралу	Киіну: Серуенге шығу, балаларды біртіндеп киіндіру, киімдерінің дұрыс киілуін қадағалау, қатармен жүруге дағдыландыру.				
Түскі ас	Балалардың назарын тағамға аудару, тамақтарын реттілігімен тауысып ішуге, нанның қиқымын жерге тастамауға үйрету. Кезекшілердің жұмысы (асхана құралдарын, майлықтарды үстелге қою, соңынан жинау) Таза және ұқыпты тамақтану. Тамақтану мәденетін қалыптастыру. Асты тауысып жеуге үйрету. (мәдени-гигиеналық дағдылар, өзіне-өзі қызмет ету, кезекшілердің еңбек әрекеті)				
Күндізгі ұйқы	Киім түймелерін, сырмаларын өздігінше ағытуды қалыптастыру. Киімдерін ұқыпты орындыққа іліп (немесе арнайы сөреге) қоюды үйрету. Өз төсек орнын тауып жатуды үйрету. (өзіне-өзі қызмет ету дағдылары, ірі және ұсақ моториканы дамыту) Балалардың тыныш ұйықтауы үшін жайы баяу музыка тыңдау. (Музыка)				
Біртіндеп ұйқыдан ояту, сауықтыру шаралары	Өз орындарында отырып керілу, тыныстау жаттығуларын жасату. Ригалық әдіс бойынша сауықтыру. (дене жаттығулар мен белсенділігі) Киімдерін реттілікпен өздігінен киіну. Түймелерін қадау, сырмаларын сыру, аяқ киімдерін дұрыс киюді үйрету. Қыз балалардың шаштарын тарауға үйрету. (өзіне-өзі қызмет ету дағдылары, ірі және ұсақ моториканы дамыту) Қолдарын жуу, құрғатып сүрту, сүлгіні өз орнына іліп қоюды үйрету. (мәдени-гигиеналық дағдылар).				
Бесін ас	Ересектің бақылауымен бетін, қолдарын ластанған кезде және тамақтың алдында өз бетінше				

	<p>жуу, беті мен қолын жеке орамалмен құрғатып сүрту, ересектің көмегімен өзін ретке келтіруін қалыптастыру.</p> <p>(мәдени-гигиеналық дағдылар, өзіне-өзі қызмет ету)</p> <p>Өз орнын тауып отыру. Үстел басында қарапайым мінез-құлық дағдыларын қалыптастыру: нанды үгітпеу, тамақты ауызды жауып шайнау, ауызды тамаққа толтырып сөйлемейу. Тамақтанып болғаннан кейін алғыс айтуды үйрету</p>				
<p>Балалардың дербес әрекеті(баяу қимылды ойындар, үстел үсті ойындары, бейнелеу әрекеті, кітаптарқарау және тағы басқа әрекеттер)</p>	<p>Дикция бойынша жұмысты жалғастыру: сөздер мен сөз тіркестерінің дұрыс айтылуын жақсартуды көздеп балаларды үш топқа бөлу Бірінші топтағы баларға «Жыл мезгілдері» ертегісін өз бетінше айту дағдыларын қалыптастыру, жыл мезгілдерінің суреті бойынша сипаттауды</p>	<p>Көктем туралы әнді естеріне түсіріп айтқызу, билету. (музыка) Балаларды екі орталыққа қалауы бойынша бөлу. Көктемнің белгілері гүлдерді ермексаздан жасап, қиылған гүлдерді жапсыру. (мүсіндеу және жапсыру)</p>	<p>Балаларды орталықтарға бөлу. Балалардың аналар мерекесіне алған сыйлықтарының суретін салғызу, мүсінін жасауына жағдай жасау. (сурет салу, мүсіндеу) Сызбаны (карточкаларды) қолданып, ірі және ұсақ құрылыс материалынан құрастыруды жетілдіру (құрастыру)</p>	<p>Өздері отырғызған дәндерге су құю, оларды бақылатып дәл қазіргі сәттегі бейнесін салу. (қоршаған ортамен танысу және сурет салу) Отырғызған дәнінен қандай өсімдік өсіп шығатынын ойлап, ермексаздан мүсінін жасату (мүсіндеу) Балалардың сұранысы бойынша ертегі оқып беру (көркем әдебиет)</p>	<p>Ертегі кітаптарын қарату, балалардың қалаған ертегілерін оқып беру, үстел үсті театры арқылы көрсету. Өздерінің айтуына жағдай жасау. (сөйлеуді дамыту) Балаларды орталықтарға бөлу. Оқылған ертегі желісі негізінде көлемді пішіндер мен қарапайым композицияларды мүсіндеуге қызығушылығын арттыру. (мүсіндеу) Балалардың қалауы</p>

	<p>үйрету. Екінші топта балалар ермексазбен әр жыл мезгіліндегі ағаштар мүсінін ермексаздан жасауын ұйымдастыру (сөйлеуді дамыту, мүсіндеу)</p> <p>Үшінші орталықта: жиын, оның әртүрлі түстегі, пішіндегі, өлшемдегі заттардан тұратындығы туралы түсінік беру.</p> <p>«Топтастыр» ойынын ойнату.</p> <p>Қыс және көктемнің киімдерін, заттарын топ болып арнайы</p>				<p>бойынша ертегі кейіпкерлерін жапсырту. (жапсыру)</p> <p>Ертегі желісіне жетпей қалған кейіпкерді құрастыру (құрастыру)</p>
--	--	--	--	--	---

	екі қорапқа жинау, содан соң қуыршақ бейнесіне үйлестіріп қойып шығуды ұйымдастыру. (математика негіздері)				
Балалармен жеке жұмыс отбасындағы үлкендерді сыйлайды, құрметтейді, кішілерге қамқорлық танытуды үйрету. (ә-5) қысқа және ұзын жолақтарды қиюды жетілдіру. қазақ оюларының элементтерін салады, оларды қағаз бетінде дұрыс орналастыруды үйрету. (ш-4) қазақ тіліне тән ө, қ, ү, ұ, і, ғ тақпақтарды, дыбыстарын жеке, сөз ішінде анық айтуға ынталандыру. санамақтарды, өлеңдерді мәнерлеп, жатқа айтуды үйрету.
Серуенге дайындық	Балалардың дербес қимыл белсенділігі үшін жағдай жасау, ойын құрал-жабдықтады дұрыс пайдалану туралы әңгімелесу. Табиғи материалдар туралы не білетіндерін сұрау. Балаларды ретімен киіндіру (ауа-райы жағдайына байланысты), дұрыс киінуді бақылау. Киім шкафтарын таза ұстау және жинауды қалыптастыру (сөйлеуді дамыту, өзіне-өзі қызмет ету дағдылары, ірі және ұсақ моториканы дамыту)				
Серуен	Қимылды ойын «Трамвай» «Жыл мезгілдері»	Қимылды ойын: «Мысық пен тышқан»	Қимылды ойын «Трамвай» Аналар мерекесіне арналған	Бірғақты би қимылдарын жасату, әнге қосылып айту (музыка)	Қимылды ойын «Хан талапай»

	ертегісін өз бетінше айту дағдыларын қалыптастыру бойынша жеке балалармен жұмыс.	«Көктем» тақпағын қайталау	ертеңгілікте айтатын әндерін билерін пысықтау. (музыка)	Еркін ойындар	
Серуеннен оралу	Топқа оралу кезінде жылдам қатарға тұруды дағдыландыру. Асықпай бір-бірін итермей жүруді үйрету. Топта киетін аяқ киімдерін өз бетінше ауыстырып, киюін қалыптастыру. Жұмбақтар шешу, өлеңдер, әндер жаңылтпаштар, санамақтар және т.б. жаттау (көркем әрекет, дербес ойын әрекеті).				
Кешкі ас	Тамақ ішу мәдениетін, үстелде отыру, тамақтану, асхана құралдарын дұрыс ұстау мәдениетін қалыптастыру және сақтау. Балалардың назарын тағамға аудару, тамақтарын реттілігімен тауысып ішуге, нанның қиқымын жерге тастамауға үйрету. (мәдени-гигиеналық дағдылар, өзіне-өзі қызмет ету, кезекшілердің еңбек әрекеті)				
Балалардың дербес әрекеті	«Есті балаға-ескі сөз» Тыйымдар мен ырымдар. Жақты таянба. Отқа түкірме Қазақ тілі	Мақал-мәтелдер айту. «Кіші үлкенмен керіспес». «Ана баулыған бала епті, Әке баулыған бала есті Қазақ тілі	«Жанұядағы тәрбиенің ерекшелігі» ақыл-кеңес психолог	Заттарды, суреттерді қарастыруда сұрақтарға жауап беруді дағдыландыру.	Күрделі емес сюжеттік композициялар құрастыруды үйрету.
Балалардың үйге қайтуы	Баланың бүгінгі жетістігі туралы	Үйде баланың өзі киініп, өзі	Баланың бүгінгі жетістігі, бала	Әдептілік сөздерді үйретуін ескерту.	Демалыс күндері күн тәртібін

	әңгімелесу.	шешінуін қадағалап, талап етіп отыруды түсіндіру.	денсаулығы мен тамағы жөнінде әңгімелесу.		сақтауын ата- аналардан талап ету.
--	-------------	---	---	--	--



Тәрбиелеу - білім беру процесінің циклограммасы
Наурыз айы 2024 жыл 1 апта



Күн тәртібі	Дүйсенбі 04.03.2024	Сейсенбі 05.03.2024	Сәрсенб 06.03.2024	Бейсенбі 07.03.2024	Жұма
Балаларды қабылдау	Көңілді әуенмен қарсы алу	Адай күйімен қарсы алу	Алдар көсенің қонаққа келуімен қарсы алу	Алғыс әнімен қарсы алу	
Ата-аналармен әңгімелесу, кеңес беру	Мерекелік іс- шаралар туралы әңгіме	Баланың тәртібі мен дамуы жайлы әңгіме	Баланың көңіл-күйі жайлы әңгіме	Баланың достарымен қарым-қатынасы жайлы әңгіме	
Балалардың дербес әрекеті(баяу қимылды ойындар, үстел үсті ойындары, бейнелеу әрекеті, кітаптарқарау және тағы басқа әрекеттер)	«Қыз қуу» Қимылдық ойын Дене шынықтыру	Таңертеңгілік шеңбер. «Біз доспыз!» Әр ұлтты құрметтеу. Әлеуметтік дағдылар	Ойын«Кімнің заттары?»(жақын адамдарының заттарын анықтай алады); Суретті кітапшаларды баяу, пазлдар, мозаика және т.б Әлеуметтік дағдылар	Тәрбиешіге гүлдерді суаруға көмектесу. Әлеуметтік дағдылар	


Таңертеңгі жаттығу	Наурыз айына арналған таңертеңгі жаттығулар кешені (Жалпы дамытушы жаттығулар, қимыл белсенділігі, ойын әрекеті).				
Таңғы ас	Тамақ ішу мәдениетін, үстелде отыру, тамақтану, асхана құралдарын дұрыс ұстау мәдениетін қалыптастыру және сақтау. Балалардың назарын тағамға аудару, тамақтарын реттілігімен тауысып ішуге, нанның қиқымын жерге тастамауға үйрету. (мәдени-гигиеналық дағдылар, өзіне-өзі қызмет ету, кезекшілердің еңбек әрекеті)				
Ұйымдастырылған іс-әрекетке дайындық	Шешендікке, сөз өнеріне баулу, халық ауыз әдебиеті шығармаларымен таныстыру, санамақ, жаңылтпаш айту, жұмбақ шешу, айтыс өнеріне баулу.	Балалардың кітаптағы иллюстрацияларды өз бетінше қарастырып, ертегі, әңгіме құрастыруына мүмкіндік беру.	Жиын, оның әртүрлі түстегі, пішіндегі, өлшемдегі заттардан тұратындығы туралы түсінік беру, заттарды жұппен қою арқылы оларды санамай-ақ салыстыру негізінде тең немесе тең еместігін анықтай білуіне мүмкіндіктер беру.	Кеңістік бағыттарын өзіне қатысты анықтау, берілген бағытта қозғалу (алға-артқа, оңға-солға, жоғары-төмен), заттарды оң қолмен солдан оңға қарай орналастыру, заттардың өзіне қатысты орналасуын сөздермен белгілеуді жетілдіру (менің алдымда үстел, сол жағымда орындық тұр).	

<p>Білім беру ұйымының кестесі бойынша ұйымдастырылған іс-әрекет</p>	<p>Дене шынықтыру <u>Жалпы дамытушы жаттығулар.</u> <u>Негізгі қимылдар:</u> жүру, сызықтардың арасымен (арақашықтығы 15 сантиметр) жүру; аяқтың ұшымен жүргіру; заттардың арасымен доптарды бір-біріне домалату; бір-бірден сапқа тұру</p> <p><u>Қимылды ойын:</u> Жалауға қарап жүгіру</p> <p><u>Спорттық жаттығулар:</u></p>	<p>Музыка <u>Ән айту:</u> Педагогтің көмегімен аспаптың сүйемелдеуімен және сүйемелдеуінсіз ән айтуға қалыптасады.</p>	<p>Дене шынықтыру Жалпы дамытушы жаттығулар. Негізгі қимылдар: жүру, өкшемен аяқтың ұшымен жүргіру; 10 метрге дейінгі қашықтықта заттардың арасымен тура бағыт бойынша төрттағандап еңбектеу; Қимылды ойын: Ойыншықты алып кел. Күн шуақ және жаңбыр</p>	<p>Музыка <u>Ән айту:</u> Педагогтің көмегімен аспаптың сүйемелдеуімен және сүйемелдеуінсіз ән айтуға қалыптасады. Қазақ тілі Сөйлесу барысында әңгімелесушінің назарын өзіне аудару үшін интонациямен сөйлеу мәнерін өз бетінше қолдануға баулу</p>	

	<p>Велосипед тебу: екі немесе үш дөңгелекті велосипед тебу; оңға, солға бұрылу.</p>				
	<p>Аналар суретіне деген сүйіспеншілік ілулі тұрған ана,әжелердің суреттеріне мұқият қарап,олардың кімді көріп тұрғандарын айтып берулерін сұрайды. -Сендерді кім ұйықтатады? -Сендерді кім еркелетеді? -Сендерді кім жылы сөз айтып жұбатады? -Сендер бәрінен кімді ерекше</p>	 <p>Анамның кітаптары ойыны Кітап кеңістікте қалай орналасқан? Сөйлемдегі сөздерді байланыстыру ға, көмекші сөздерді дұрыс қолдануға үйрету, зат есімдерді жекеше және көпше түрде, сан есімдерді</p>	<p>Жануарлардың да андардың да құстардың да анасы болатынын білесіндер иә,Сендерге тапсырма ана қоянның кеңістікте орналасу бағыттарын ата етістіктерді бұйрық райымен қолдана білуге үйрету (отыр, жүр, жүгір). Сөйлеуді дамыту </p> <p>Үстінде деген ұғымды қалай</p>	<p>Ертеде – Айша, Әлия және Әнел деген үш қыз өмір сүріпті. Айша – ең ұзыны, Әлия - оң жақта тұр, Әнел сол жақта тұр. Қыздардың қайсысының бойы қысқа? Ең ұзын қыздың аты кім? Айшадан қысқа қыздың аты кім?Сөйлеуді дамыту заттардың кеңістікте орналасы реттілігі мен атын атау.Қоршаған ортамен танысу</p>	

	<p>жақсы көресіндер? -Кім аналар мерекесі туралы біледі? -Бұл мерекеге сендердің отбасыларың қалай дайындалады? Бұл балалардың өз ойларын бөлісуге, қуаныш сезімдерін білдіруге мүмкіндік беру.Сөйлеуді дамыту,қоршаған ортамен танысу Ана мен бала аңыз әңгіме театрландырылған әрекеттің басқару жұмыс түрлерін(саусақ, үстел үсті, көлеңкелі және</p>	<p>ретімен атауға, оларды зат есімдермен септіктерде, жекеше және көпше түрде, зат есімдердің сын есімдермен байланыстыруға, етістіктерді бұйрық райымен қолдана білуге үйрету Сөйлеуді дамыту Математика негіздері, Үсті толы ине, Бірақ та іс тігіп Қадамайды түйме Жұмбақ жауабы кірпі.Кірпінің үстінде не бар</p>	<p>түсінесің?суретке мұқият қара,үкінің кеңістікте орналасу бағытын түсіндір.Математика негіздері  Оң жақ үстінде қандай сурет тұр? Сол жақта үстінде қандай сурет бар? Сол жақ астында және оң жақ астындақандай сурет тұр? Беттің тура ортасында ше?Қоршаған ортамен танысу,математика негіздері </p>	<p>Алақанды соғайық. Оң жақтағы балаға, Шапалақты соғайық. Сол жақтағы балаға, Шапалақты соғайық.Көркем әдебиет ұжымдық жұмыстарды орындау, міндеттемелерді өзара бөлісу Элементтердің ретін, олардың арасындағы арақашықтықты сақтауды, пішінін ескере отырып, ұлттық ою-өрнекті қолданып, тұрмыстық заттарды, ыдыстарды безендіру дағдыларын дамыту.Шығармашылық дағдылар Анаға арналған би ойыны Оң қол сол қол оң аяқ сол аяқпен билеу,оң мен солды ажырату</p>	
--	---	--	---	---	--

	<p>тағы басқа) меңгерту. Көркем әдебиет  Анама сыйлық Ермексайдан гүл жасау. Мүсіндеу Анамның аялы алақаны элементтердің пішінін, реттілігін, олардың арасындағы қашықтықты ескере Дәстүрден тыс сурет салу Қыз баланың оң қолына себетті, сол қолына гүлді сызықпен қос</p>	 Осы кішкентай кірпінің анасының үстінде не тұр? Алма Көркем әдебиет, математика негіздері	<p>Себеттің ішінде отырған мысықты боя, Мысықтың баласын қалай атаймыз? Себеттің сыртында орналасқан жіптерді боя, Сурет салу</p>	<p>Математика негіздері, музыка</p>	
--	---	--	---	--	--

	 <p>Ұл баланың сол қолына шелекті оң қолына жалаушаны сызықпен қос. Математика негіздері</p>				
Екінші таңғы ас	Тамақ ішу мәдениетін, үстелде отыру, тамақтану, асхана құралдарын дұрыс ұстау мәдениетін қалыптастыру және сақтау. Балалардың назарын тағамға аудару, тамақтарын реттілігімен тауысып ішуге, нанның қиқымын жерге тастамауға үйрету. (мәдени-гигиеналық дағдылар, өзіне-өзі қызмет ету, кезекшілердің еңбек әрекеті)				
Серуенге дайындық	Киіну: Серуенге шығу, балаларды біртіндеп киіндіру, киімдерінің дұрыс киілуін қадағалау, қатармен жүруге дағдыландыру.				
Серуен	Маусымдық өзгерістерді бақылау <i>Мақсаты:</i> Табиғаттағы көктемгі өзгерістер туралы түсініктерін қалыптастыру; айнала қоршаған	Қайың ағашын бақылау <i>Мақсаты:</i> қайың ағашы туралы, ағаштардың көктемгі өзгерістері туралы білімдерін молайту.	Бұршақты бақылау <i>Мақсаты:</i> — «Бұршақ» түсінігімен таныстыру; — Табиғатта неге бұршақ жауатыны туралы түсінік беру; — есте сақтаулары мен	Итті бақылау <i>Мақсаты:</i> жануарлардың көктемгі өмірі туралы түсініктерін жүйелендіру; — жануарлар тіршілігіндегі өзгерістер себебін іздей білуге үйрету, өздерінің үйіндегі	

	<p>ортадан көктем өзгерістерін көре білуге үйрету; табиғатты бақылауға деген қызығушылығын арттыру, қамқор болуға тәрбиелеу. <i>Бақылау барысы Тәрбиеші: Балалар, мені тыңдаңдар, қазір мен сендерге өлең оқимын, сендер жасырынған сөздерді табыңдар. Жауған қарымен, ... құнар береді. (қыс) Үлкендер қарбалас, ... дән себеді. (көктемде) Бақ пенен бақшаны,</i></p>	<p><i>Бақылау барысы</i> <i>Көркем сөз «Жас шыбық»</i> <i>А. Меңдібай</i> <i>Көшетін әкеп қайыңның,</i> <i>Отырғыздым аулаға.</i> <i>Жіп-жіңішке жас шыбық,</i> <i>Өспейді деп ойлама.</i> <i>Жас шыбық өсіп толады,</i> <i>Әсем қайың болады,</i> <i>Сугарып, күтіп,</i> <i>баптасам.</i> <i>Қайың көп ағаштардың ішіндегі сұлу ағаштардың бірі. Оның аппақ діңі жұқа қабықпен</i></p>	<p>зейіндерін белсендіру. Бақылау барысы Көркем сөз «Бұршақ жауғанда» А. Меңдібай Аспанды бұлт торлап, Күн кенет бұзылды. Жел тұрып, сап-салқын, Жауын исі сезілді. Айнала тарсылдап, Ақ моншақ төгілді. Жер беті ағарып, Мұз болып көрінді. Моншақты ұстап ап, Көргім кеп барады- Қолымда көп моншақ, Су болып ағады. Тәрбиеші әңгімесі: күннің шуағы молайып, жер қызған кезде су буланып ыстық ауамен жоғары</p>	<p>жануарларына деген жауапкершілік сезімдерін дамыту. Бақылау барысы Көркем сөз «КҮШІГІМ» А. Меңдібай Кіп-кішкентай күшігім, Сүйкімдісін өзінің. Еркелейді ойнақтап, Жылтырын-ай көзінің. Оратылып аяққа, Бір сәт тыным таппайды. Кел, достарым, жасқанба, Күшігім менің қаппайды Тәрбиеші сұрақтары. ♦ Бұл күшік сендерге ұнай ма? ♦ Күшікке қандай ат лайық деп ойлайсыңдар? ♦ Күшіктің көңіл-күйі қандай?</p>	
--	---	--	--	---	--

	<p>... баптап өсіреді. (жазда) Дихандар жемісін, ... жинап береді. (күзде) Тәрбиеші сұрақтары: Өлеңде қандай жыл мезгілдері туралы айтылған? Қазір жылдың қай мезгілі? Көктемнің алдында қай мезгіл болды? Көктемнің келуімен табиғатта қандай өзгерістер болады? Қазір айналадан қандай өзгерістерді көруге болады?</p>	<p>қапталған. Қайың қыс шыққан бойда бұр жарып шыға келеді. Халық әндері мен ертегілеріне қайыңды жиі қосқан. Оны сүйіспеншілікпен «ақ қайың» деп атаған. Ерте кезде жолаушы жүретін үлкен жолдардың бойына қайың еккен. Қайыңның жұмсақ қабығынан жеңіл шабата (аяқ киім), жолаушы жүргенде киімдері мен тамағын</p>	<p>көтеріледі. Жерден жоғары кеңістік үнемі салқын, сондықтан да су тамшылары мұзға айналады. Жауын жауған уақытта кейбір мұздың ірі түйіршіктері еріп үлгермейді де, жерге мұз күйінше құлайды. Табиғаттың бұл құбылысы «бұршақ» деп аталады. Бұршақ көбіне жаңбырмен араласып жауады. Жерге түскен бұршақтар жылы ауамен тез еріп кетеді. Көлеңке, салқын жерде ұзақтау жатады. Зерттеу жұмысы Мұз түйіршіктерінің қай жерде тез еритінін</p>	<p>◆ Не себепті көңіл-күйі көтеріңкі деп ойлайсыңдар? ◆ Сендерше күшіктер көбіне немен айналысқанды жақсы көреді? Үйде асырауға алған иттер өз иесін өте жақсы көреді. Ол онымен үнемі бірге болады, иесі үшін қандай да бір қиыншылыққа төтеп береді. Ол өз иесін ешуақытта сатпайды. Ит - адамның сенімді досы. Бірақ, біздер де оны күту, дұрыс тамақтандыру керек екенін ұмытпауымыз керек. Яғни біз өз күшігімізді немесе мысығымызды, өзімізге тиесілі қандай да бір жануарымыз болса</p>	
--	--	---	---	---	--

	<p><i>Зерттеу жұмысы:</i> <i>Балабақша ауласынан күннің жылуымен еріген қар суын (қар айналасындағы ылғалды жер) табу, оның неге ерігенін әңгімелеу. (көктемде күн шуағы молаяды, күн көзі көп түскен жердегі қар жібиді де, ылғал пайда болады)</i> Еңбек Гүл егетін жерді тазалау. <i>Мақсаты:</i> Еңбекке деген оң көзқарастарын тәрбиелеу. Қимылды ойын: «Кім жылдам?». <i>Мақсаты:</i></p>	<p><i>салатын себеттер тоқыған. Тәрбиеші сұрақтары:</i> <i>Қандай ағаш түрлерін білесіңдер? Біздің ауламызда қандай ағаштар өседі? Ағаштар жылдың қай мезгілінде көктейді? Әуелі ағаш бұтақтарында не пайда болады? Қазір аулаға ағаш көшетін отырғызуға бола ма? Ағаштар жақсы өсуі үшін біз оларға</i></p>	<p>анықтау: ашық жерде ме, әлде бұта түбінде, үйдің көлеңке бетінде ме? Еңбек Аула қараушыға кескен бұталарды ауладан жинап алуға көмектесу. <i>Мақсаты:</i> бірлесе жұмыс істеуге, бастаған істі аяқтауға, еңбек нәтижесіне қуануға үйрету. Қимылды ойын: «Ақ серек-көк серек». <i>Мақсаты:</i> ойын шартын сақтап ойнауға, құрбыластарын тыңдай білуге, олармен санасуға баулу. Жаттығу ойыны «Кім алда?». <i>Мақсаты:</i> бірінің</p>	<p>оған қамқор болуымыз керек екенін естен шығармағанымыз, оларды сүйе білгеніміз жөн. Еңбек: Жер қазу жұмыстарына қатысу. <i>Мақсаты:</i> - ұжыммен жұмыс істей білулерін тиянақтау; - еңбексүйгіштікке тәрбиелеу, бастаған істі аяқтауға деген құлшыныстарын арттыру. Қимылды ойын: «Қасқыр қақпан». <i>Мақсаты:</i> — белгі бойынша әрекет етуге баулу; — жылдамдық, байқампаздық дағдыларын дамыту. Жаттығу ойыны: Қимылдарын дамыту.</p>	
--	--	---	---	--	--

	<p><i>жүкіруге жаттықтыру, жылдамдықтарын дамыту.</i></p> <p>Жаттығу ойыны: Орнында тұрып биіктікке секіру.</p> <p><i>Мақсаты: секіре білу дағдыларын дамыту, жылдамдықтарын мен күштерін есептей білу.</i></p>	<p><i>не істеуіміз керек?</i></p> <p>Зерттеу жұмысы</p> <p>Қайың ағашы мен басқа ағаштарды салыстыру: оларды қандай айырмашылықтары арқылы ажыратуға болады?</p> <p>Еңбек Ауланы өткен күзден қалған қоқыстан тазалауға көмектесу</p> <p><i>Мақсаты: өз еріктерімен топқа бөлінуге, өз еріктерімен еңбек етуге баулу.</i></p> <p><i>Қимылды ойын:</i></p>	<p>соңынан бірі, қатар сақтап, бір ырғақпен жүкіруге үйрету.</p>	<p>Мақсаты: секіру техникасын меңгерту (жіппен секіруге жаттықтыру).</p>	
--	---	---	--	--	--

		<p>«Орамал тастамақ» <i>Мақсаты:</i> - ойын шартын түсініп ойнауға, аңғарымпаздыққа, шапшаңдыққа баулу. Жаттығу ойыны Затты нысанаға лақтыру. <i>Мақсаты: қол күштерін, көз мөлшерін дамыту.</i></p>			
Серуеннен оралу	Киіну: Серуенге шығу, балаларды біртіндеп киіндіру, киімдерінің дұрыс киілуін қадағалау, қатармен жүруге дағдыландыру.				
Түскі ас	Балалардың назарын тағамға аудару, тамақтарын реттілігімен тауысып ішуге, нанның қиқымын жерге тастамауға үйрету. Кезекшілердің жұмысы (асхана құралдарын, майлықтарды үстелге қою, соңынан жинау)Таза және ұқыпты тамақтану. Тамақтану мәденетін қалыптастыру. Асты тауысып жеуге үйрету. (мәдени-гигиеналық дағдылар, өзіне-өзі қызмет ету, кезекшілердің еңбек әрекеті)				
Күндізгі ұйқы	Киім түймелерін, сырмаларын өздігінше ағытуды қалыптастыру. Киімдерін ұқыпты орындыққа іліп (немесе арнайы сөреге) қоюды үйрету. Өз төсек орнын тауып жатуды үйрету.				

	(өзіне-өзі қызмет ету дағдылары, ірі және ұсақ моториканы дамыту) Балалардың тыныш ұйықтауы үшін жайы баяу музыка тыңдау. (Музыка)				
Біртіндеп ұйқыданояту, сауықтыру шаралары	Өз орындарында отырып керілу, тыныстау жаттығуларын жасату. Ригалық әдіс бойынша сауықтыру. (дене жаттығулар мен белсенділігі) Киімдерін реттілікпен өздігінен киіну. Түймелерін қадау, сырмаларын сыру, аяқ киімдерін дұрыс киюді үйрету. Қыз балалардың шаштарын тарауға үйрету. (өзіне-өзі қызмет ету дағдылары, ірі және ұсақ моториканы дамыту) Қолдарын жуу, құрғатып сүрту, сүлгіні өз орнына іліп қоюды үйрету. (мәдени-гигиеналық дағдылар).				
Бесін ас	Ересектің бақылауымен бетін, қолдарын ластанған кезде және тамақтың алдында өз бетінше жуу, беті мен қолын жеке орамалмен құрғатып сүрту, ересектің көмегімен өзін ретке келтіруін қалыптастыру. (мәдени-гигиеналық дағдылар, өзіне-өзі қызмет ету) Өз орнын тауып отыру. Үстел басында қарапайым мінез-құлық дағдыларын қалыптастыру: нанды үгітпеу, тамақты ауызды жауып шайнау, ауызды тамаққа толтырып сөйлемейу. Тамақтанып болғаннан кейін алғыс айтуды үйрету				
Балалардың дербес әрекеті(баяу қимылды ойындар, үстел үсті ойындары, бейнелеу әрекеті, кітаптарқарау және тағы басқа әрекеттер)	Ең жақсы сөз <i>Н.Жанаев</i> Ең жақсы сөз – Ана, Ең жақсы сөз – Бала.Өсіп жатса бала, Ана оған пана. Аман болсын Ана, Аман	Балаларды орталықтарға бөлу. Балалар қалауы бойынша еркін тақырыпта шығармашылық жұмыстармен	Қағаздан құрастырылған гүлдердің түрлерімен таныстыру . Орталықтарға бөлініп ұнаған гүлмен шығармашылық	Кітаптар қарату, өздері білетін ертегілерді сахналату. «Жеті лак» ертегісіндегі ананың рөлі туралы әңгімелесу. Сахналық қойылымдарға	

	<p>болсын Бала. (сөйлеуді дамыту) Балаларды екі орталыққа қалаулары бойынша бөлу. Аналарына арналған білезік жасату. (мүсіндеу) Аналарға арналған ашық хатты безендіруін ұйымдастыру. (жапсыру)</p> <p>Ертеңгілікте айтатын әндерін билерін қайталату. (музыка)</p>	<p>айналысуға мүмкіндік беру. (жапсыру) (сурет салу) (мүсіндеу)</p>	<p>жұмыстарын жасату. Таңдауы бойынша сурет салу жапсыру немесе мүсіндеуді, құрастыру орындату</p>	<p>қатысуға ынталандыру. (көркем әдебиет және сөйлеуді дамыту) Баларады орталықтарға бөлу. Композицияны құрастыруда дайын пішіндердің көмегімен заттарды қиюға немесе өз бетінше ойдан қыпп жапсыруға мүмкіндік беру. Еркін тақырыпта жұмыс жасату (жапсыру) (сурет салу)</p>	
Балалармен жеке жұмыс	<p>..... мінез-құлық мәдениетінің және айналасындағыла</p>	<p>..... ... қылқаламды үстінен баса отырып, жуан сызықтарды ал</p>	<p>..... тәулік бөліктерін ажыратады, оларды атай білуге үйрету</p>	<p>..... бала өзінің «Мен» бейнесін көрсетеді, ойын ашық айтады, өзінің пікірін</p>	

	рмен әдепті қарым-қатынас негіздерін білуге дағдыландыру.	қылқаламның ұшымен жіңішке сызықтарды жүргізуді жетілдіру.		білдіреді, өзімен санасқанды, өзін құрметтегенге баулу.	
Серуенге дайындық	Балалардың дербес қимыл белсенділігі үшін жағдай жасау, ойын құрал-жабдықтады дұрыс пайдалану туралы әңгімелесу. Табиғи материалдар туралы не білетіндерін сұрау. Балаларды ретімен киіндіру (ауа-райы жағдайына байланысты), дұрыс киінуді бақылау. Киім шкафтарын таза ұстау және жинауды қалыптастыру (сөйлеуді дамыту, өзіне-өзі қызмет ету дағдылары, ірі және ұсақ моториканы дамыту)				
Серуен	Дидактикалық ойын «Ғажайып сандық» Сандықтан түрлі әшекей заттарды бір бірден әр бала алып, көруін және сипап сезу арқылы зерттеу жасауын ұйымдастыру (математика негіздері) Еркін ойындар Қимылды	Ауа райының өзгерістері туралы айту, бақылату. (қоршаған ортамен танысу) Қимылды ойын «Сақина жасыру.»	Қимылды ойын «Сақина жасыру.»	Еркін ойындар Тақпақтарын қайталау, бүгінгі күннің ерекше сәттерін еске алу, әңгімелету Қимылды ойын «Ханталапай»	

	ойындарға қызығушылықты дамыту				
Серуеннен оралу	Топқа оралу кезінде жылдам қатарға тұруды дағдыландыру. Асықпай бір-бірін итермей жүруді үйрету. Топта киетін аяқ киімдерін өз бетінше ауыстырып, киюін қалыптастыру. Жұмбақтар шешу, өлеңдер, әндер жаңылтпаштар, санамақтар және т.б. жаттау (көркем әрекет, дербес ойын әрекеті).				
Кешкі ас	Тамақ ішу мәдениетін, үстелде отыру, тамақтану, асхана құралдарын дұрыс ұстау мәдениетін қалыптастыру және сақтау. Балалардың назарын тағамға аудару, тамақтарын реттілігімен тауысып ішуге, нанның қиқымын жерге тастамауға үйрету. (мәдени-гигиеналық дағдылар, өзіне-өзі қызмет ету, кезекшілердің еңбек әрекеті)				
Балалардың дербес әрекеті	«Бесік жырын» тыңдату. Балалардан бұл әнді кім айтатынын сұрау. Адамның ең жақыны кім екенін сұрау. Аналарын қалай жақсы көретіндігі туралы балалардан сұрау, әңгімелету. (көркем	Мерекелік ертеңгілік Балалардың ән айту, би билеп тақтақтар айтуын, ойындар ұйымдастыру (көркем әдебиет музыка, сөйлеуді дамыту)	Топтағы ойыншық сөресін реттеу керектігін айту. Ойыншықтарды салыстыруды үйрету. Топтағы орындарын ауыстыру (математика негіздері) Аналар мерекесі қалай өтті? Аналарының қуанышты сәттері туралы айту.	Анашым Айналайын анашым, Үлкейдім мен, қарашы. Маңдайымнан иіскеп ап, Шаштарымды тарашы. Ұйықтап алшы анамау, Шаршап келдің жұмыстан! Өлеңін оқып беру. Балалардан анасына қалай көмектесіндері	

	<p>әдебиет)</p> <p>Өзін құрметтеуге, өз қадір-қасиетін сезінуге, өзіне деген сенімділікке тәрбиелеу. Отбасылық мерекелер, салт-дәстүрлер туралы әңгімелеу. Соның бірі 8 наурыз халықаралық әйелдер күні екенін айтып түсіндіру. (қоршаған ортамен танысу)</p>		<p>Оларды эмоциямен көрсетуді ұйымдастыру. (сөйлеуді дамыту)</p>	<p>туралы сұрау. Ойларын толық жеткізуін қалыптастыру (көркем әдебиет) Анамызға көмектің бірі ойыншықтарымызды ойнап болған соң әдемі етіп жинап қою. Қане ортада қорапта тұрған ойыншықтарды өсу және кему ретімен орналастырып, салыстырып көрейік деп тапсырманы орындату (математика негіздері)</p>	
Балалардың үйге қайтуы	Ата аналарға кеңес: Үйде ойын бұрышын ұйымдастыру.	Кешкі ертегі, балалар қалауымен Бала өмірдегі отбасының	Психологтың кеңесі: Егер ата аналары дүкенне ойыншық әпермеген жағдайда, өзін қалай ұстау қажет.	Балалардың балабақшаға кешікпей келуі туралы ата-аналарға ескерту.	

		маңызы туралы әңгімелесу			
--	--	-----------------------------	--	--	--

Тәрбиелеу - білім беру процесінің циклограммасы
Наурыз айы 2024 жыл 2 апта

Күн тәртібі	Дүйсенбі 11.03.2024	Сейсенбі 12.03.2024	Сәрсенб 13.03.2024	Бейсенбі 14.03.2024	Жұма 15.03.2024
Балаларды қабылдау	Балаларды көтеріңкі көңіл күймен қарсы алу	Достарым әнімен қарсы алу	Қызыл жүрекшемен көңілді тілек айтып қарсы алу	Үш түрлі смайликпен қарсы алу	Балалық шақ күйімен қарсы алу
Ата-аналармен әңгімелесу, кеңес беру	Балалардың көңіл-күйі, денсаулығы жайлы әңгімелесу.	Үйдегі өзіне-өзі қызмет ету дағдыларының қалай қалыптасып жатқанын сұрау	Баланың үйдегі ойыншықтарға деген қызығушылығы жайлы сұрау	Балабақшадан кейінгі баланың өзін-өзі қалай ұстайтыны жайлы әңгімелесу	Демалыс күндердегі баланың күн тәртібі жайлы әңгімелесу
Балалардың дербес әрекеті(баяу қимылды ойындар, үстел үсті ойындары, бейнелеу әрекеті, кітаптарқарау және тағы басқа әрекеттер)	Үстел үсті ойыны: «10 айырмашылық тап» Балалар суреттегі бейнелердің сыңарын тауып ажырату. Танымдық дағдылар	Балалармен «көктем бейнесі» туралы әңгімелесу. Коммуникативтік дағдылар	Үстел үсті ойыны – пазл: «Киіз үй» Құрастыру әрекеті	Дид ойын: «Қимылын көрсет» Физикалық қасиеттерді дамыту	Дидактикалық ойын: «Не артық?» Коммуникативтік дағдылар

Таңертенгі жаттығу	Наурыз айына арналған таңертенгі жаттығулар кешені (Жалпы дамытушы жаттығулар, қимыл белсенділігі, ойын әрекеті).				
Таңғы ас	Тамақ ішу мәдениетін, үстелде отыру, тамақтану, асхана құралдарын дұрыс ұстау мәдениетін қалыптастыру және сақтау. Балалардың назарын тағамға аудару, тамақтарын реттілігімен тауысып ішуге, нанның қиқымын жерге тастамауға үйрету. (мәдени-гигиеналық дағдылар, өзіне-өзі қызмет ету, кезекшілердің еңбек әрекеті)				
Ұйымдастырылған іс-әрекетке дайындық	Зат есімдерді сын есімдермен байланыстыруға үйрету	Балаларды қазақ халқының қонақжайлылық дәстүрімен таныстыру, қонақты күтіп алу, төрге отырғызу, «қонақ кәде», «сыбаға», ас қайыру, бата беру, қонақты шығарып салу дәстүрлерін үйрету арқылы үлкендерді сыйлауға, дастархан басында әдептілікті сақтауға баулу.	Дикция бойынша жұмысты жалғастыру: сөздер мен сөз тіркестерінің дұрыс айтылуын жақсарту	Ұсынылған сюжеттер бойынша қойылымдарды сахналауға үйрету.	Тәулік бөліктері (таңертең, күндіз, кеш, түн) олардың сипаттамалық ерекшеліктері мен реттіліктері, «бүгін», «кеше», «ертең» туралы ұғымдарын кеңейту.

<p>Білім беру ұйымының кестесі бойынша ұйымдастырылған іс-әрекет</p>	<p>Дене шынықтыру Жалпы дамытушы жаттығулар. Негізгі қимылдар: сызықтардың арасымен (арақашықтығы 15 сантиметр) жүру, бір-бірден сапқа тұру; бір орында тұрып, қос аяқпен секіру; заттардың арасымен доптарды бір-біріне домалату; Қимылды ойын: Жалауға қарап жүгіру. Күн шуақ және жаңбыр</p>	<p>Дене шынықтыру Жалпы дамытушы жаттығулар. Негізгі қимылдар: сызықтардың арасымен (арақашықтығы 15 сантиметр) жүру, бір-бірден сапқа тұру; 10 метрге дейінгі қашықтықта заттардың арасымен тура бағыт бойынша төрттағандап еңбектеу; Қимылды ойын: Автобус Кешікпе</p>	<p>Дене шынықтыру Жалпы дамытушы жаттығулар. Негізгі қимылдар: жүру, өкшемен жүру; аяқтың ұшымен жүргізу; 10 метрге дейінгі қашықтықта заттардың арасымен тура бағыт бойынша төрттағандап еңбектеу; Қимылды ойын: Өз түсінді тап Спорттық жаттығулар: Велосипед тебу: екі немесе үш дөңгелекті велосипед тебу; оңға, солға бұрылу.</p>	<p>Музыка Музыкалық-ырғақты қимылдар: Қазақтың ұлттық би өнерімен танысады. «Қамажай» биін үйренеді Қазақ тілі Шығарманы жеткізуде оның мазмұны мен сипатына сәйкес түрлі нтонацияларды, үзілістерді, логикалық екпінді қолданып, мәнерлеп айтуға баулу.</p>	<p>Музыка Музыкалық-ырғақты қимылдар: Қазақтың ұлттық би өнерімен танысады. «Қамажай» биін үйренеді.</p>
---	--	---	---	--	---

	<p>Көктемнің алғашқы айы наурыз екенін. Наурыз тойы туралы ақпарат беру. Балаларды қазақ халқының қонақжайлылық дәстүрімен таныстыру, қонақты күтіп алу, төрге отырғызу, «қонақ кәде», «сыбаға», ас қайыру, бата беру, қонақты шығарып салу дәстүрлерін үйрету арқылы үлкендерді сыйлауға, дастархан басында әдептілікті сақтауға баулу.</p>	<p>Ғажайып қорапшадан қазақ халқының ұлттық киімдерімен, әшекейлері шығарып. Балалар оларды атайды, содан соң санап салыстырады. Қандай қызмет атқаратынын, қандай дыбыс шығаратынын атай беруді үйрету. Сан есімдерді ретімен атауға, оларды зат есімдермен септіктерде қолдана білуге үйрету</p>	<p>Қамшымен таныстыру. Бөліктерін атау, тану. Оны кеңістікте орналастыру арқылы анықтау. Кеңістік бағыттарын өзіне қатысты анықтау, берілген бағытта қозғалу(алға-артқа, оңға-солға, жоғары-төмен), заттарды оң қолмен солдан оңға қарай орналастыру, заттардың өзіне қатысты орналасуын сөздермен белгілеуді жетілдіру (менің алдымда үстел, сол жағымда</p>	<p>«Жыл басына таласқан хайуанаттар» ертегісін естеріне түсіру. Ұсынылған сюжеттер бойынша қойылымдарды сахналауға үйрету. (сөйлеуді дамыту) Қазақ халқының сәндік-қолданбалы өнерімен, киіз үй оның жабдықтарымен, сандық, кебежемен, қоржынмен таныстыру. Киіз үй бенсін дұрыс орналастырып жапсырту. (жапсыру)</p>	<p>Киіз үй туралы не білетіндерін сұрау. Халық мақалдарын айтқызу. Отансыз адам – ормансыз бұлбұл. Әдептілік белгісі – иіліп сәлем бергені. Әкені көріп ұл өсер, Ананы көріп қыз өсер. Бірлікбар жерде – тірлік бар. (сөйлеуді дамыту) Киіз үйдегі тұрмыстық заттарды атау. Олардың қызметі туралы әңгімелеп, көрсету. Олардың суретін салғызу. (қоршаған ортамен танысу, сурет салу)</p>

	<p>Ұлттық бұрышта, ұлттық киімдерді киіп, қонақты күтіп алып шығарып салуын дәстүрге сай ұйымдастыруын сахналату.</p> <p>(сөйлеуді дамыту)</p>	<p>(сөйлеуді дамыту, математика негіздері)</p> <p>Қазақ халқының ұлттық киімдерімен, әшекейлерін тағып көру.</p> <p>(қоршаған ортамен танысу)</p> <p>Дайын әшекей бейнелерін бояту</p> <p>(сурет салу)</p>	<p>орындық тұр).</p> <p>(математика негіздері)</p> <p>«Қара жорға» әнін айтқызу, би қимылдарын қамшы мен жасату.</p> <p>(музыка)</p>		
Екінші таңғы ас	Тамақ ішу мәдениетін, үстелде отыру, тамақтану, асхана құралдарын дұрыс ұстау мәдениетін қалыптастыру және сақтау. Балалардың назарын тағамға аудару, тамақтарын реттілігімен тауысып ісуге, нанның қиқымын жерге тастамауға үйрету. (мәдени-гигиеналық дағдылар, өзіне-өзі қызмет ету, кезекшілердің еңбек әрекеті)				
Серуенге дайындық	Киіну: Серуенге шығу, балаларды біртіндеп киіндіру, киімдерінің дұрыс киілуін қадағалау, қатармен жүруге дағдыландыру.				
Серуен	<p>Бұлттарды бақылау</p> <p><i>Мақсаты: әлемді</i></p>	<p>Қарды бақылау</p> <p>Мақсаты:</p>	<p>Шырша ағашын бақылау</p> <p>Мақсаты:</p>	<p>Су тамшыларын бақылау</p> <p>Мақсаты:</p>	<p>Еркін қозғалыстағы ойын:</p> <p>«Тарту»</p>

<p>жалпы түсінудің негізі ретінде жер мен аспанды біртұтас деп ұғынуды қалыптастыруды жалғастыру</p> <p>Бақылау барысы</p> <p>Көркем сөз «Бұлт» Ә. Ақыпбекұлы Бұлттың қайда тұрағы, Біле алмадым мұны әлі. Білерім көк аспанның Бұлт көшпелі бұлағы. Тәрбиеші балаларға сұрақ береді. Аспанға қараңдар, не көріп тұрсыңдар? Бүгінгі бұлттар</p>	<p>— Табиғаттағы маусымдық өзгерістерге бақылауды жүргізуге үйрету</p> <p>— Өлі табиғаттағы (күн – қар) болатын өзара байланыстар туралы білімін тиянақтау</p> <p>Бақылау барысы</p> <p>Көркем сөз «Бұл қай кезде болады» Ш. Ахметов Ақ қар еріп, Су көбейіп, Сай-салаға ағады. Бүршік шашып, Жапырақ</p>	<p>— Қаламызда өсетін ағаштармен таныстыруды жалғастыру;;</p> <p>— Шырша ағашын басқа ағаштармен салыстыру;</p> <p>— Ағаштардың көктемгі өзгерістері туралы білімдерін молайту.</p> <p>Бақылау барысы</p> <p>Көркем сөз «Жасыл шырша» К. Әзірбаев Қанша заман өткенімен, Ескірмейтін асыл шырша. Алатаудың көктемімен, Доссың ғой сен, жасыл шырша. Өзгермейсің қыс келсе де, Бояынды ондырмайсың.</p>	<p>— температураға байланысты су күйінің өзгеруі туралы білімдерін тиянақтау;</p> <p>— зерттеу қызметін өздігінен орындай білу дағдыларын жетілдіру.</p> <p>Бақылау барысы</p> <p>«Сүңгілер» А. Мендібай</p> <p>Күн сәулесін төкті кеп, Қар да ери бастады. Шатырынан әр үйдің, Төмен қарап салбырап, Мұз сүңгілер аспалы, Пайда бола бастады. Тырс - тырс тамып тамшылар, Тынымсыз жерге тамады. Қардың суы еріген, Сай қуалай ағады.</p>	<p>Қалың қар үстінде сақина жасау. Әркім қасында тұрған баланы белгі бойынша өзіне тартып қалады. Балаларды күшті болуға, шыдаммен ойын ережесін бұзбауға тәрбиелеу. (жаппай бақылау, дене белсенділігі)</p>
---	---	--	--	--

	<p>қандай? Қалай ойлайсындар, бүгін қар немесе жаңбыр жауады ма? Бұлт қай бағытқа жүзіп барады? Еңбек Бүлдіршіндердің алаңындағы сырғанақ құрылысының орнын тазалауға көмектесу <i>Мақсаты:</i> бірлесіп жұмыс істеуді, жасалған жұмыстан рахат алуды үйрету. Кішкентайларға көмектесуге дайын болуға тәрбиелеу. Қимылды ойын «Үйсіз қоян».</p>	<p>ашап, Гүл, бәйшешек басады. Бөбектерім, айтындаршы, Бұл қай кезде болады? Балаларға сұрақтар • Қазір жылдың қай мезгілі? • Көктемде табиғатта қандай өзгерістер болады? • Аулада қар еріп жатқан жер байқала ма? • Неге бұл жердің қары еріп жатыр? Халық болжамдары бар: қар</p>	<p>Аяз шымшып, тістесе де, Жапырағыңды тондырмайсың. Балаларға сұрақтар: • Шырша ағашының басқа ағаштардан айырмашылығы неде? • Балалар шырша ағашын неге жақсы көреді? • Шырша ағашы туралы қандай жұмбақтар білесіңдер? Тәрбиеші әңгімесі: Шырша ағашы адамға өте ұнамды, қуаныш сыйлайтын ағаш. Шыршаны ойыншықтармен безендіріп, жаңа жылды қарсы аламыз. Өкінішке орай, біздің осындай</p>	<p>Балаларға сұрақтар ♦ Мұз сүңгілер қай бетте ұзын болады – көлеңке бетте ме, әлде күн бетте ме? (күн бетте) ♦ Неге? (күн бетте күн қатты қыздырады да, сондықтан сүңгілер ұзын болады) ♦ Аязды күндері сүңгілер өсе ме, әлде қысқара ма? (қысқарады, аяз бен желден олар сынады) ♦ Шуақты күні ше? (өседі) ♦ Қай беттегі сүңгілер тез ериді? (күн беттегі, себебі күн мқзды қыздырады да, ол суға айналады) Қанекей, тексеріп көрейік: бір ыдысты көлеңке беттегі сүңгінің астына, екінші ыдысты күн</p>	
--	---	--	---	--	--

	<p><i>Мақсаты:</i> — бір-біріне соқтықпай жүгіре білуді үйрету; — жылдамдыққа және шыдамдылыққа тәрбиелеу. Жеке жұмыс Жаңылтпаш айту: «Ала бұлт ақ па, Ақ бұлт ақ па? Ала бұлт ақ емес, Ақ бұлт ақ» «Анау арал қай арал, Қайыңды арал, талды арал» Жұмбақ: Етек-жеңі</p>	<p>ұлпалары іріленсе — күннің жылынуын күт; қараторғай келсе көктемді қарсы ал. Көктемнің алғашқы күндерінен бастап күннің шуағы молаяды. Күннің көзі көбірек түсетін жерлердегі қарлар еріп, жер бусана бастайды. Аяққа басқан қар тапталып, кешкі аязбен қатқак пайда болады. Бірақ, бұл ұзаққа созылмайды. Күннен күнге</p>	<p>қиянаттарымыздан шырша орманы сиреп барады. Қазір шыршаны кесіп, бүлдірмес үшін, жасанды шыршалар шығарылды. Қаламызда шырша ағаштары отырғызылып, қала көшелеріне сән беруде. Шыршаны тек қана адамдар емес, жан-жануарлар мен құстар да жақсы көреді. Қалың шырша орманында аюлар апанын, тиіндер індерін, құстар ұяларын салады. Зерттеу жұмысы: шырша ағашын маңайдағы басқа ағаштармен салыстыру ,</p>	<p>беттегі сүңгінің астына қояйық. Қай ыдысқа су көп жиналады екен. Келесі күні серуенге шыққанда ыдыстарды қарайды, қай ыдыста су көп, қай ыдыста аз жиналған. Еңбек Кішкентайлардың ойын алаңына баратын жолға құм шашуға тәрбиешіге көмектесу. Мақсаты: кішкентайлар мен олардың тәрбиешілеріне көмектесу, өзара көмек қолын беруге тәрбиелеу. Қимылды ойын «Аяғыңды сулама» Мақсаты: — Кедергіден секіріп өте білу және шашыраңқы жүкіре</p>	
--	--	--	--	--	--

	<p>жиналмай, Дауыл тұрса дым қалмай, Түйдектеліп көшеді, Тоз-тоз болып өшеді. (бұлт)</p>	<p>күннің жылуы молайып, жердегі қар еріп, суға айналады. Зерттеу жұмыстары Күн астындағы және көлеңкеде жатқан қардың тереңдігін өлшеу. Күннің көзі көп түсетін жердегі қар неге аласа, көлеңкедегі қар неге биік? Еңбек Жолдарды қоқыстан тазалау. Мақсаты: бірлесе жұмыс істеуді үйрету. Қимылды ойын</p>	<p>ерекшеліктерін атау. Еңбек: шырша ағашының айналасын тазалау. Мақсаты:ұжыммен бірлесе жұмыс істеуге деген күлшыныстарын арттыру. Қимылды ойын: Доппен ойын. Мақсаты: Қозғалыс координацияларын дамыту.. Жаттығу ойыны Доппен жаттығу. Мақсаты: допты жоғары лақтырып, екі қолмен қағып алуға жаттықтыру. Мақал-мәтел: - Орман ел дәулеті, жер сәулеті. - Аяламасаң ағаш та, аспандап өспес.</p>	<p>білу дағдыларын бекіту. Жаттығу ойыны. Қозғалыстарын дамыту Мақсаты: қозғалыс уақытында өздерін сақтандыра білуге оқыту. Халық болжамы: Мұз сүнгі ұзын және жиі болса, көктем ұзақ, ас мол болады.</p>	
--	--	--	--	--	--

	<p>«Қояндар мен аңшылар».</p> <p>Мақсаты: қуушыдан қашып құтылуларын, тез жүкіре білулерін дамыту.</p> <p>Жаттығу ойыны</p> <p>Қозғалыстары н дамыту</p> <p>Мақсаты: лақтырған затты нысанаға түсіруге жаттығу.</p> <p>Халық болжамы: Жыл құстары тобымен келсе, көктем бірден болып, жаз ерте шығады.</p>			
<p>Серуеннен оралу</p>	<p>Киіну: Серуенге шығу, балаларды біртіндеп киіндіру, киімдерінің дұрыс киілуін қадағалау, қатармен жүруге дағдыландыру.</p>			

<p>Түскі ас</p>	<p>Балалардың назарын тағамға аудару, тамақтарын реттілігімен тауысып ішуге, нанның қиқымын жерге тастамауға үйрету. Кезекшілердің жұмысы (асхана құралдарын, майлықтарды үстелге қою, соңынан жинау)Таза және ұқыпты тамақтану. Тамақтану мәденетін қалыптастыру. Асты тауысып жеуге үйрету. (мәдени-гигиеналық дағдылар, өзіне-өзі қызмет ету, кезекшілердің еңбек әрекеті)</p>
<p>Күндізгі ұйқы</p>	<p>Киім түймелерін, сырмаларын өздігінше ағытуды қалыптастыру. Киімдерін ұқыпты орындыққа іліп (немесе арнайы сөреге) қоюды үйрету. Өз төсек орнын тауып жатуды үйрету. (өзіне-өзі қызмет ету дағдылары, ірі және ұсақ моториканы дамыту) Балалардың тыныш ұйықтауы үшін жайы баяу музыка тыңдау. (Музыка)</p>
<p>Біртіндеп ұйқыданояту, сауықтыру шаралары</p>	<p>Өз орындарында отырып керілу, тыныстау жаттығуларын жасату. Ригалық әдіс бойынша сауықтыру. (дене жаттығулар мен белсенділігі) Киімдерін реттілікпен өздігінен киіну. Түймелерін қадау, сырмаларын сыру, аяқ киімдерін дұрыс киюді үйрету. Қыз балалардың шаштарын тарауға үйрету. (өзіне-өзі қызмет ету дағдылары, ірі және ұсақ моториканы дамыту) Қолдарын жуу, құрғатып сүрту, сүлгіні өз орнына іліп қоюды үйрету. (мәдени-гигиеналық дағдылар).</p>
<p>Бесін ас</p>	<p>Ересектің бақылауымен бетін, қолдарын ластанған кезде және тамақтың алдында өз бетінше жуу, беті мен қолын жеке орамалмен құрғатып сүрту, ересектің көмегімен өзін ретке келтіруін қалыптастыру. (мәдени-гигиеналық дағдылар, өзіне-өзі қызмет ету) Өз орнын тауып отыру. Үстел басында қарапайым мінез-құлық дағдыларын қалыптастыру: нанды үгітпеу, тамақты ауызды жауып шайнау, ауызды тамаққа толтырып сөйлемейу. Тамақтанып болғаннан кейін алғыс айтуды үйрету</p>

<p>Балалардың дербес әрекеті(баяу қимылды ойындар, үстел үсті ойындары, бейнелеу әрекеті, кітаптарқарау және тағы басқа әрекеттер)</p>	<p>Балаларды екі орталыққа бөлу. Бірінші орталықта балаларға құрылыс материалдарынан киіз үй құрастыруды орындату. (құрастыру) Екінші орталықта шығармашылықпен қалаулары бойынша ұлттық тағамдардың суретін бояйды немесе мүсінін жасап үстел бетіне жайғастырады. Таңдауы бойынша дайын тағамдарды қиып жапсырады.</p>	<p>Қазақ халқының тұрмыстық заттарымен таныстыру, оларды мүсіндеуге баулу. Дайын мүсінді дөңгелек, сопақ, шаршы, үшбұрыш пішіндегі қазақ оюларының элементтерін ен безендіруді жалғастыру. (мүсіндеу) Сақина салу ұлттық ойынымен таныстыру. Оның ережелерін айту. Сақина түрлерімен</p>	<p>Балаларды орталықтарға бөлу. Ер балаларында ермексаздан қамшы мүсіндеуге қызығушылығын тәрбиелеу. (мүсіндеу) Қыз балаларға кілемшені «құс тұмсық», «бота мойын», «ботакөз» оюларымен безендіруді үйрету. элементтердің орналасу ретін, олардың арасындағы қашықтықты сақтауды қалыптастыру. (сурет салу) Барлығына «Наурыз» тақпағын жаттату. Қарды ерітіп жылғасы, Наурыз келді – жыл басы.</p>	<p>Әшекей бұйымдардың суретін салғызу. (сурет салу) Қазақ халқының бұйымдарымен (киіз үйдің жабдықтары, әшекей бұйымдары), тұрмыстық заттарымен (күбі, мес, келі) таныстыру, олардың қандай материалдан жасалғанын зерттеуді жетілдіру. (құрастыру) Балалардың сұранысы бойынша кітаптан ертегі оқып беру. Әдебиет кейіпкерлердің әрекеттерін адамгершілік нормалары мен түсініктері тұрғысынан бағалату (көркем әдебиет)</p>	<p>Құрылыс материалдарынан құрастыру ойындарын ойнату. Құрылыс бөлшектеріне ұқыптылықпен қарау, ойнап болған соң оларды жинау және орнына қою, құрастыру барысында қауіпсіздік ережелерін сақтауды жетілдіру. Ұжымдық құрастыруға қызығушылықты ояту. (құрастыру) Ермексазбен еркін әрекеттер жасату. (мүсіндеу)</p>
---	---	---	---	--	--

		таныстыру. Бірнеше рет ойнату. (көркем әдебиет) Құрылыс материалдары мен еркін ойындар (құрастыру)	Шуақ төкті жарық күн, Мейрамында халықтың. Бата беріп атамыз, Бата беріп апамыз. Тәтті болып жасалған Наурыз дәмін татамыз. (көркем әдебиет)		
Балалармен жеке жұмыс жануарлар әлеміндегі маусымға тән көріністерді салыстырады, олардың тіршілік етуіне қажетті жағдайларды білуді үйрету қайшыны дұрыс ұстауды және оны қолдануды дағдыландыру. құрылыс бөлшектерін ажыратады және атайды, оларды құрылымдық қасиеттерін ескере отырып пайдалануды жетілдіру көшеде, аулада, алаңда, мектепке дейінгі ұйым аумағында қауіпсіз мінез-құлық ережелерін сақтауды үйрету. көшеде, аулада, алаңда, мектепке дейінгі ұйым аумағында қауіпсіз мінез-құлық ережелерін сақтауды үйрету.
Серуенге дайындық	Балалардың дербес қимыл белсенділігі үшін жағдай жасау, ойын құрал-жабдықтады дұрыс пайдалану туралы әңгімелесу. Табиғи материалдар туралы не білетіндерін сұрау. Балаларды ретімен киіндіру (ауа-райы жағдайына байланысты), дұрыс киінуді бақылау. Киім шкафтарын таза ұстау және жинауды қалыптастыру (сөйлеуді дамыту, өзіне-өзі қызмет ету				

	дағдылары, ірі және ұсақ моториканы дамыту)				
Серуен	Қимылды ойын «Поезд» Балалар ұнататын әндерін қайталап айтқызып, би билету (музыка)	Еркін ойындар Қимылды ойын «Кішкентай маймылдар	Еркін ойындар Қимылды ойын «Шымшықтар мен мысық»	Еркін ойындар Қимылды ойын «Мекен мен балапандар»	Еркін ойындар Қимылды ойын «Мысық пен тышқан»
Серуеннен оралу	Топқа оралу кезінде жылдам қатарға тұруды дағдыландыру. Асықпай бір-бірін итермей жүруді үйрету. Топта киетін аяқ киімдерін өз бетінше ауыстырып, киюін қалыптастыру. Жұмбақтар шешу, өлеңдер, әндер жаңылтпаштар, санамақтар және т.б. жаттау (көркем әрекет, дербес ойын әрекеті).				
Кешкі ас	Тамақ ішу мәдениетін, үстелде отыру, тамақтану, асхана құралдарын дұрыс ұстау мәдениетін қалыптастыру және сақтау. Балалардың назарын тағамға аудару, тамақтарын реттілігімен тауысып ішуге, нанның қиқымын жерге тастамауға үйрету. (мәдени-гигиеналық дағдылар, өзіне-өзі қызмет ету, кезекшілердің еңбек әрекеті)				
Балалардың дербес әрекеті	Қайнар оюын ермексайдан жасау ақ қағазға жабыстыру. Мүсіндеу, жапсыру Оюдың суретін бояу. Сурет салу Пазл құрау оюдан	Тәрбиеші: - «40 Нан шығару» дәстүрін өткізу үшін, қандай заттар керек? Балалар: - леген, су,	Бесіктің суретін бояу, ермексайдан бесік жасау, бесік суретінен пазл құрастыру, бесікке ою жабыстыру. Сурет салу, құрастыру, жапсыру, мүсіндеу	Ұлттық киімдер пазлы. Құрастыру әрекеті Тақияны әшекелейміз. Мүсіндеу әрекеті Домбыра ойыны Домбыраның қандай аспап екенін айту	Шығармашылық дағдылар бойынша балалардың қалауымен жүргізілетін жұмыстар Оюлармен кубик ойыны Оюлардың

		қайшы, қасық... Қырқынан шығару дәстүріне қажет заттарды жасау, қайшын ы ермексаздан жасау, қасықты ң суретін салу, леген ыдысқа ою жабыстыру. Су рет салу, жапсыру , мүсіндеу.		және жабыстыру. Жапсыру әрекеті Нүктелі сурет салу әдісімен кесенің суретін салу. Дәстүрден тыс сурет салу Ұлттық ойын қалауыңыз бойынша. Дене шынықтыру	жазықтықта орналасу ретін атап айтады. Математика негіздері
Балалардың үйге қайтуы	Баланың бүгінгі жетістігі туралы әңгімелесу.	Үйде баланың өзі киініп, өзі шешінуін қадағалап, талап етіп отыруды түсіндіру.	Баланың бүгінгі жетістігі, бала денсаулығы мен тамағы жөнінде әңгімелесу.	Әдептілік сөздерді үйретуін ескерту.	Демалыс күндері күн тәртібін сақтауын ата-аналардан талап ету.

Тәрбиелеу - білім беру процесінің циклограммасы
Наурыз айы 2024 жыл 3 апта

Күн тәртібі	Дүйсенбі 18.03.2024	Сейсенбі 19.03.2024	Сәрсенбі 20.03.2024	Бейсенбі 21.03.2024	
Балаларды қабылдау	Балаларды көтеріңкі көңіл күймен, қуыршақпен қарсы алу	Адай күйімен қарсы алу	Баланы алақан соғу арқылы қарсы алу	Балақай сені бүгін көңілді күн күтіп тұр деп топқа кіргізу	Қызыл жүрекшемен қарсы алу
Ата-аналармен әңгімелесу, кеңес беру	Балалардың көңіл-күйі, денсаулығы жайлы әңгімелесу.	Үйдегі өзіне-өзі қызмет ету дағдыларының қалай қалыптасып жатқанын сұрау	Баланың үйдегі ойыншықтарға деген қызығушылығы жайлы сұрау	Балабақшадан кейінгі баланың өзін-өзі қалай ұстайтыны жайлы әңгімелесу	Демалыс күндердегі баланың күн тәртібі жайлы әңгімелесу
Балалардың дербес әрекеті(баяу қимылды ойындар, үстел үсті ойындары, бейнелеу әрекеті, кітаптарқарау және тағы басқа әрекеттер)	Ертегі кітаптарын қарату, балалардың қалаған ертегілерін оқып беру, үстел үсті театры арқылы көрсету. Өздерінің айтуына жағдай жасау. (сөйлеуді дамыту)	Көктем туралы әнді естеріне түсіріп айтқызу, би билету. (музыка) Балаларды екі орталыққа қалауы бойынша бөлу.	Балаларды орталықтарға бөлу. Балалардың аналар мерекесіне алған сыйлықтарының суретін салғызу, мүсінін жасауына жағдай жасау.	Өздері отырғызған дөңдерге су құю, оларды бақылатып дәл қазіргі сәттегі бейнесін салу. (қоршаған ортамен танысу және сурет салу) Отырғызған дәнінен қандай өсімдік өсіп	

	Балаларды орталықтарға бөлу. Оқылған ертегі желісі негізінде көлемді пішіндер мен қарапайым композицияларды мүсіндеуге қызығушылығын арттыру. (мүсіндеу) Балалардың қалауы бойынша ертегі кейіпкерлерін жапсырту.	Көктемнің белгілері гүлдерді ермексаздан жасап, қиылған гүлдерді жапсыру. (мүсіндеу және жапсыру)	(сурет салу, мүсіндеу) Сызбаны (карточкаларды) қолданып, ірі және ұсақ құрылыс материалынан құрастыруды жетілдіру (құрастыру)	шығатынын ойлап, ермексаздан мүсінін жасату (мүсіндеу) Балалардың сұранысы бойынша ертегі оқып беру (көркем әдебиет)	
Таңертенгі жаттығу	Наурыз айына арналған таңертеңгі жаттығулар кешені (Жалпы дамытушы жаттығулар, қимыл белсенділігі, ойын әрекеті).				
Таңғы ас	Тамақ ішу мәдениетін, үстелде отыру, тамақтану, асхана құралдарын дұрыс ұстау мәдениетін қалыптастыру және сақтау. Балалардың назарын тағамға аудару, тамақтарын реттілігімен тауысып ішуге, нанның қиқымын жерге тастамауға үйрету. (мәдени-гигиеналық дағдылар, өзіне-өзі қызмет ету, кезекшілердің еңбек әрекеті)				
Ұйымдастырылған іс-әрекетке дайындық	Жеке заттарды және бірдей заттарды қайталап салу және олардың қасына басқа заттарды бейнелеу арқылы	Сюжетті композицияларды салу кезінде әрбір затқа тән ерекшеліктерді, олардың бір-біріне	Қазақ халқының тұрмыстық заттарымен таныстыру, оларды мүсіндеуге баулу. Дайын мүсінді дөңгелек, сопақ, шаршы, үшбұрыш	Қазақ халқының сәндік-қолданбалы өнерімен, киіз үй оның жабдықтарымен, сандық, кебежемен, қоржынмен таныстыру.	

	сюжеттік композицияларды салу	арақатынасын беруді пысықтау. «құс тұмсық», «бота мойын», «ботакөз» элементтердің орналасу ретін, олардың арасындағы қашықтықты сақтауды қалыптастыру.	пішіндегі қазақ оюларының элементтерімен безендіруді жалғастыру	Геометриялық пішіндерден, өсімдіктерден әзірленген ою-өрнектерді жолаққа бірізділігін ескере отырып, жапсыру дағдыларын қалыптастыру.	
Білім беру ұйымының кестесі бойынша ұйымдастырылған іс-әрекет	Дене шынықтыру Жалпы дамытушы жаттығулар. Негізгі қимылдар: өкшемен жүру; 10 метрге дейінгі қашықтықта заттардың арасымен тура бағыт бойынша төрттағандап	Музыка Музыка тыңдау: Қазақтың ұлттық аспабы - домбырамен орындалған әндер мен күйлерді тыңдауға ынталары артады, домбыраның даусын	Дене шынықтыру Жалпы дамытушы жаттығулар. Негізгі қимылдар: жүру, өкшемен жүру; аяқтың ұшымен жүргізу; 10 метрге дейінгі қашықтықта заттардың арасымен тура бағыт бойынша төрттағандап	Музыка Аспаптың сүйемелдеуімен және сүйемелдеуінсіз ән айтуға баулу (тәрбиешіні көмегімен). Әнді мәнерлеп айтуға үйрету, әнді созып, қимылдармен үйлестіріп айтуды қалыптастыру (ре-си бірінші октава шегінде).	

	<p>еңбектеу; бір орында тұрып, қос аяқпен секіру; заттардың арасымен доптарды бір-біріне домалату;</p> <p>Қимылды ойын: Тышақандар мен мысықтар Спорттық жаттығулар: Велосипед тебу: екі немесе үш дөңгелекті велосипед тебу; оңға, солға бұрылу.</p>	<p>таниды;</p>	<p>еңбектеу; Қимылды ойын: Өз түсінді тап Спорттық жаттығулар: Велосипед тебу: екі немесе үш дөңгелекті велосипед тебу; оңға, солға бұрылу. Қазақ тілі Шығарманы жеткізуде оның мазмұны мен сипатына сәйкес түрлі интонацияларды, үзілістерді, логикалық екпінді қолданып, мәнерлеп айтуға баулу.</p>	<p>Қазақ тілі Шығарманы жеткізуде оның мазмұны мен сипатына сәйкес түрлі интонацияларды, үзілістерді, логикалық екпінді қолданып, мәнерлеп айтуға баулу.</p>	
	<p>Балабақша ауласына серуен барысында жануарлар әлеміндегі маусымға тән</p>	<p>Көктем мезгілі туралы фильм көрсету. Көктемде ағаштар</p>	<p>Терезеге қарап жаңбырды тамашалату. Жаңбыр туралы не білетіндерін сұрау. Далаға шелектер</p>	<p>«Ғажайып қоржын» дидактикалық ойыны арқылы ас ішу құралдарымен сипап тану арқылы атуын ұйымдастыру</p>	

	<p>көріністерді: көктемдегі – құстардың ұшып келуі, оларды қоректендірудің қажеттігін түсіндіру. Топқа оралып, жабайы аңдардың суретін көру олардың сыртқы түрі, қозғалуы, тіршілік ету ортасы, азығы, қысқа бейімделуі туралы ұғымдарын байыту. (қоршаған ортамен танысу) Балалардың кітаптағы құстардың бейнесін өз бетінше қарастырып, ертегі, әңгіме</p>	<p>бұршік жарып, жапырақ ашып, жеміс ағаштары гүлдейтінін айту. Бірақ бұл құбылыс Қазақстанның әр өңірінде әр түрлі уақытта болатынын айту. Мысалы Астанаға көктем кеш келеді. Ал Қазақстанның оңтүстігінде өрік ағаштары гүлдеп жатқанын түсіндіру. Терезеге қарап, ағаштарды бақылату. Дәл осы сәттегі ағаштардың бейнесін сурет</p>	<p>қойып су жинату, жиналған суды топтағы өсімдіктерге құйғызу(сөйлеуді дамыту және қоршаған ортамен танысу) Тәулік бөліктері (таңертен, күндіз, кеш, түн) олардың сипаттамалық ерекшеліктері мен реттіліктері, «бүгін», «кеше», «ертең» туралы ұғымдарын кеңейту. Күн тәртібі бейнеленген суреттерге ауа райын бақылап, жаңбыр қай кезде жауып тұрса, сол кезде жаңбырдың карточкасын жапсырту. (математика</p>	<p>«Үш аю» ертегісін кітаптан тамашалатып таныстыру (көркем әдебиет) геометриялық фигуралар үшбұрыш және шаршыға ұқсайтын орамалдарды ұстау және көру тәсілдері арқылы салыстырып жинату Карточкалардан үш бұрыш пен шаршының орнын табу ойынын ойнату. (математика негіздері)</p>	
--	---	--	--	--	--

	құрастыруына мүмкіндік беру. (көркем әдебиет) Жеке құстарды және бірдей құстарды қайталап салу және олардың қасына басқа заттарды бейнелеу арқылы сюжеттік композицияларды салдырту (сурет салу).	салып, есімізге сақтап қалайық деп сурет салуды ұсыну. (қоршаған ортамен танысу, сурет салу) «Бақша ағаштары» әңгімесін оқып беру. Әңгіменің негізі ойын баларға түсіндіру. (көркем әдебиет)	негіздері)		
Екінші таңғы ас	Тамақ ішу мәдениетін, үстелде отыру, тамақтану, асхана құралдарын дұрыс ұстау мәдениетін қалыптастыру және сақтау. Балалардың назарын тағамға аудару, тамақтарын реттілігімен тауысып ішуге, нанның қиқымын жерге тастамауға үйрету. (мәдени-гигиеналық дағдылар, өзіне-өзі қызмет ету, кезекшілердің еңбек әрекеті)				
Серуенге дайындық	Киіну: Серуенге шығу, балаларды біртіндеп киіндіру, киімдерінің дұрыс киілуін қадағалау, қатармен жүруге дағдыландыру.				
Серуен	Бақылау: Табиғат өзгерістерін	Бақылау: Көктемгі желді	Бақылау: Көктемгі алғашқы гүлдерді	Бақылау: Бұталарды бақылау. Үлескедегі	Бақылау: Көктем мезгіліндегі

	<p>бақылау. Жел соғады, күннің көзі жылытады, қар ериді. Үлескедегі еңбек: Жолды тазалау. Аула сыпырушының еңбегін бағалау. Қимылды ойын: «Аю мен балалар», «Қолғап» аңғарымпаздыққа, шапшаңдыққа баулу. Жеке жұмыс: Көктем туралы өлең, тақпақтар жатқа айту: Сәуір болса, Күн күркірер Күн күркіресе Көк дүркірер. Өзіндік іс – әрекет: үлкен топтың балалары қардан жолды</p>	<p>бақылау. Жел соғады бетіме, Тербеледі ағаштар Кіп – кішкене ағаштар Үлкен болып өседі. Үлескедегі еңбек: Қалған қарлардан тау жасауға болатынын көрсету. Еңбектенуге үйрету. Қимылды ойын: «Алып қаш», «Шеңберге түсір» шапшаңдыққа, дәлдікке үйрету. Жеке жұмыс: Саппен дұрыс жүре білуге</p>	<p>бақылау. Бар табиғат нәр алып, Шыға келер жаңарып Қызғалдақ боп құлпырған Көктем біздің балалық. Үлескедегі еңбек: Үлескедегі бассейн орнын тазалау. Еңбектенуге талпындыру. Қимылды ойын: «Қаздар – қаздар», «Торғайлар мен машина» Жеке жұмыс: Тақпақтар айту. Сылдыр – сылдыр тап – таза Мөлдір бұлақ басталды. Өзіндік іс – әрекет: ағаштардың бүршік жарғанын тамашалау.</p>	<p>әдемі бұталарды сындырмай сақтай білу және қорғау. Үлескедегі еңбек: Түскен ағаш бұтақтарын жинау. Өз үлескелерін таза ұстауға үйрету. Қимылды ойын: «Қасқырды ұста», «Допты жоғары көтер» шапшаңдыққа баулу. Жеке жұмыс: Бір тізбекпен жүріп үйрену. Кедергілерден қорықпаймыз, жылдам өте шығамыз. Өзіндік іс – әрекет: ойын құралдарын таңдай біліп, өздері ойнай білу.</p>	<p>аңдардың тіршілігін бақылау. Балаларға сурет арқылы (аю, кірпі, тиіннің қалай оянататыны туралы әңгімелеу.) Үлескедегі еңбек: Күректі қалай пайдалану керек екені түсіндіріледі. Үлкен адамдар еңбегін бағалау. Қимылды ойын: «Ормандағы аю», «Қорқақ қоян» Жеке жұмыс: Секірейік, секірейік Ұзын құлақ қоянша Шаршағанды кетірейік Болар сонда тамаша. Өзіндік іс – әрекет: «Дауысты таны» аңдардың дауыстарынан, жүрістерінен</p>
--	--	---	--	---	--

	қалай тазалар екен соны тамашалау.	дағдыландыру. Өзіндік іс – әрекет: жаттығуларды өз еріктерімен орындау.			айыру.
Серуеннен оралу	Киіну: Серуенге шығу, балаларды біртіндеп киіндіру, киімдерінің дұрыс киілуін қадағалау, қатармен жүруге дағдыландыру.				
Түскі ас	Балалардың назарын тағамға аудару, тамақтарын реттілігімен тауысып ішуге, нанның қиқымын жерге тастамауға үйрету. Кезекшілердің жұмысы (асхана құралдарын, майлықтарды үстелге қою, соңынан жинау)Таза және ұқыпты тамақтану. Тамақтану мәденетін қалыптастыру. Асты тауысып жеуге үйрету. (мәдени-гигиеналық дағдылар, өзіне-өзі қызмет ету, кезекшілердің еңбек әрекеті)				
Күндізгі ұйқы	Киім түймелерін, сырмаларын өздігінше ағытуды қалыптастыру. Киімдерін ұқыпты орындыққа іліп (немесе арнайы сөреге) қоюды үйрету. Өз төсек орнын тауып жатуды үйрету. (өзіне-өзі қызмет ету дағдылары, ірі және ұсақ моториканы дамыту) Балалардың тыныш ұйықтауы үшін жайы баяу музыка тыңдау. (Музыка)				
Біртіндеп ұйқыдан ояту, сауықтыру шаралары	Өз орындарында отырып керілу, тыныстау жаттығуларын жасату. Ригалық әдіс бойынша сауықтыру. (дене жаттығулар мен белсенділігі) Киімдерін реттілікпен өздігінен киіну. Түймелерін қадау, сырмаларын сыру, аяқ киімдерін дұрыс киюді үйрету. Қыз балалардың шаштарын тарауға үйрету. (өзіне-өзі қызмет ету дағдылары, ірі және ұсақ моториканы дамыту) Қолдарын жуу, құрғатып сүрту, сүлгіні өз орнына іліп қоюды үйрету. (мәдени-гигиеналық дағдылар).				

<p>Бесін ас</p>	<p>Ересектің бақылауымен бетін, қолдарын ластанған кезде және тамақтың алдында өз бетінше жуу, беті мен қолын жеке орамалмен құрғатып сүрту, ересектің көмегімен өзін ретке келтіруін қалыптастыру.</p> <p>(мәдени-гигиеналық дағдылар, өзіне-өзі қызмет ету)</p> <p>Өз орнын тауып отыру. Үстел басында қарапайым мінез-құлық дағдыларын қалыптастыру: нанды үгітпеу, тамақты ауызды жауып шайнау, ауызды тамаққа толтырып сөйлемейу. Тамақтанып болғаннан кейін алғыс айтуды үйрету</p>			
<p>Балалардың дербес әрекеті(баяу қимылды ойындар, үстел үсті ойындары, бейнелеу әрекеті, кітаптарқарау және тағы басқа әрекеттер)</p>	<p>Кітаптар қарату. Шешендікке, сөз өнеріне баулу, халық ауыз әдебиеті шығармаларымен таныстыру. Таныс ертегі қойылымын жасату. (сөйлеуді дамыту және көркем әдебиет) Кұстардың мүсінін жасату, қиып жапсыру жұмыстарын орындату</p>	<p>Кітаптарды қарату. Таныс ертегі қойылымын жасату. (сөйлеуді дамыту)</p> <p>Дайын ағаштарға жапырақтар мен гүлдерді ермексаздан жасап, немесе қағаздан қиып жапсыру.</p>	<p>Балалардың қалауы бойынша дербес әрекеттер. Құрастыру және шығармашылық бағытында кітаптар қарату, әңгімелесу. Топтағы ойыншықтарының суретін салу, мүсінін жасату, немесе қағаздан өздері ойыншық жасауына мүмкіндік беру. (сурет салу, құрастыру, мүсіндеу,</p>	<p>«Шалқан» және «Жеті лақ» ертегілерін ұайталап айтып беру дағдыларын пысықтау. (сөйлеуді дамыту)</p> <p>Балалардың таңдауы бойынша ертегі желісі негізінде шығармашылық жұмыстарды жасату. (сурет салу, мүсіндеу жапсыру)</p>

	(мүсіндеу, жапсыру) Конструктордан әр түрлі құрылымдар құрастыру. (Құрастыру)	(мүсіндеу, жапсыру) Көктем туралы жаттаған әнін айтқызу (музыка)	жапсыру)		
Балалармен жеке жұмыс жануарлар әлеміндегі маусымға тән көріністерді салыстыруды үйрету. таныс немесе бейтаныс ертегілер мен шағын көркем шығармалардың мазмұнын иллюстрациялар бойынша, өз бетінше ретімен қайталап айтуын үйрету. жануарлар әлеміндегі маусымға тән көріністерді салыстырады, олардың тіршілік етуіне қажетті жағдайларды білуді баулу. шағын әңгімелерді көрнекі сүйемелдеусіз тыңдауды үйрету	
Серуенге дайындық	Балалардың дербес қимыл белсенділігі үшін жағдай жасау, ойын құрал-жабдықтады дұрыс пайдалану туралы әңгімелесу. Табиғи материалдар туралы не білетіндерін сұрау. Балаларды ретімен киіндіру (ауа-райы жағдайына байланысты), дұрыс киінуді бақылау. Киім шкафтарын таза ұстау және жинауды қалыптастыру (сөйлеуді дамыту, өзіне-өзі қызмет ету дағдылары, ірі және ұсақ моториканы дамыту)				

<p>Серуен</p>	<p>Еркін ойындар Үйге көлікпен қайтатындарын айту. Көлікте жұмыс істейтін адамдарға сыйластық танытуға тәрбиелеу. (қоршаған ортамен танысу) Қимылды ойын «Жоғары лақтыр»</p>	<p>Еркін ойындар Табиғи заттардан құрылымдар құрастыру. (Құрастыру) Қимылды ойын «Жоғары лақтыр»</p>	<p>Қимылды ойын «Хан талапай» Еркін ойындар</p>	<p>Қ/О «Сақина жасыру» Балалардың дербес әрекеттері Еркін ойындар</p>	
<p>Серуеннен оралу</p>	<p>Топқа оралу кезінде жылдам қатарға тұруды дағдыландыру. Асықпай бір-бірін итермей жүруді үйрету. Топта киетін аяқ киімдерін өз бетінше ауыстырып, киюін қалыптастыру. Жұмбақтар шешу, өлеңдер, әндер жаңылтпаштар, санамақтар және т.б. жаттау (көркем әрекет, дербес ойын әрекеті).</p>				
<p>Кешкі ас</p>	<p>Тамақ ішу мәдениетін, үстелде отыру, тамақтану, асхана құралдарын дұрыс ұстау мәдениетін қалыптастыру және сақтау. Балалардың назарын тағамға аудару, тамақтарын реттілігімен тауысып ішуге, нанның қиқымын жерге тастамауға үйрету. (мәдени-гигиеналық дағдылар, өзіне-өзі қызмет ету, кезекшілердің еңбек әрекеті)</p>				
<p>Балалардың дербес әрекеті</p>	<p>Табиғат бұрышындағы гулдерге су</p>	<p>Дидактикалық ойын: «Түрлі-түсті гулдер».</p>	<p>Дидактикалық ойын: «Көктем суретін құрастыру»</p>	<p>Музыка тыңдау шаттану. Табиғат бұрышындағы</p>	<p>Дидактикалық ойын: «Гүлдерді жинау»</p>

	құюға көмектесіп бақылау. Әлеуметтік дағдылар	Танымдық дағдылар	Шығармашылық дағдылар	гүлдерге су құюға көмектесу. Шығармашылық дағдылар	Танымдық дағдылар
Балалардың үйге қайтуы	Баланың бүгінгі жетістігі туралы әңгімелесу.	Үйде баланың өзі киініп, өзі шешінуін қадағалап, талап етіп отыруды түсіндіру.	Баланың бүгінгі жетістігі, бала денсаулығы мен тамағы жөнінде әңгімелесу.	Әдептілік сөздерді үйретуін ескерту.	Демалыс күндері күн тәртібін сақтауын ата-аналардан талап ету.

Тәрбиелеу - білім беру процесінің циклограммасы
Наурыз айы 2024 жыл 4 апта

Күн тәртібі	Дүйсенбі 25.03.2024	Сейсенбі 26.03.2024	Сәрсенбі 27.03.2024	Бейсенбі 28.03.2024	Жұма 29.03.2024
Балаларды қабылдау		Көтеріңкі көңіл күймен қарсы алу	Саусақ театрының кейіпкерлері арқылы қарсы алу	Смайлик арқылы қарсы алу	Достық тілегімен қарсы алу
Ата-аналармен әңгімелесу, кеңес беру		Баланың бойындағы өзгерістер мен ерекшеліктер	Баланың тәртібі мен денсаулығы жайлы әңгіме	Баланың қалай бейімделіп, не үйреніп жатқаны туралы әңгіме	Баланың тілдік дамуы жайлы әңгіме

		жайлы әңгіме			
Балалардың дербес әрекеті(баяу қимылды ойындар, үстел үсті ойындары, бейнелеу әрекеті, кітаптарқарау және тағы басқа әрекеттер)	Дид ойын. Баспалдақпен түсіп-шыққанда, топта, топ алаңында бір-бірін итермеу жөнінде әңгімелеу. Коммуникативтік дағдылар	Дид ойын. «Орындықтарды жинастыр» Өз орындықтарын қою, еңбекке баулу Әлеуметтік дағдылар	Сергіту сәті. ойын. Көңілді әуенмен, өлең шумақтарын қайталау Коммуникативтік дағдылар	«Өзім туралы» Өздері туралы айтып береді Коммуникативтік дағдылар	Дид ойын «Сықырлы күз». Күз мезгіліне табиғи материалдан тәрбиешінің көмегімен күздің көрмесін дайындау Әлеуметтік, танымдық дағдылар
Таңертеңгі жаттығу	Наурыз айына арналған таңертеңгі жаттығулар кешені (Жалпы дамытушы жаттығулар, қимыл белсенділігі, ойын әрекеті).				
Таңғы ас	Тамақ ішу мәдениетін, үстелде отыру, тамақтану, асхана құралдарын дұрыс ұстау мәдениетін қалыптастыру және сақтау. Балалардың назарын тағамға аудару, тамақтарын ретгілігімен тауысып ішуге, нанның қиқымын жерге тастамауға үйрету. (мәдени-гигиеналық дағдылар, өзіне-өзі қызмет ету, кезекшілердің еңбек әрекеті)				
Ұйымдастырылған іс-әрекетке дайындық		Отанымыз – Қазақстан Республикасына деген сүйіспеншілікті және мақтаныш сезімін ояту.	Ауа райы мен климаттық жағдайлардың өзгеруін бақылау. Қазақстанның түрлі аймақтарында ауа райының түрліше болуы туралы түсінік беру	Адамгершілік және патриоттық тәрбие. Балаларды адамгершілікке, өзара көмек беруге үйрету	Балалардың жалпы қабылданған мінез-құлық ережелері мен нормаларын меңгеруіне ықпал ету. Қоршаған ортада, табиғатта қарапайым тәртіп

					ережелерін білу (қоқыс тастамау, өздігінен от жақпау).
Білім беру ұйымының кестесі бойынша ұйымдастырылған іс-әрекет		<p>Музыка Музыка тындау: Қазақтың ұлттық аспабы - домбырамен орындалған әндер мен күйлерді тындауға ынталары артады, домбыраның даусын таниды;</p>	<p>Дене шынықтыру Жалпы дамытушы жаттығулар. Негізгі қимылдар: сызықтардың арасымен (арақашықтығы 15 сантиметр) жүру; бір орында тұрып, қос аяқпен секіру; заттардың арасымен доптарды бір-біріне домалату; Қимылды ойын: Поезд Спорттық жаттығулар: Велосипед тебу: екі немесе үш дөңгелекті велосипед тебу;</p>	<p>Музыка Ән айту: Педагогтің көмегімен аспаптың сүйемелдеуімен және сүйемелдеуінсіз ән айтуға қалыптасады. Музыкалық-ырғақты қимылдар: Қазақтың ұлттық би өнерімен танысады. «Қамажай» биін үйренеді. Қазақ тілі Бір-біріне неге, не үшін деген зерттеу сипатындағы сұрақтарды қоюға мүмкіндік беру</p>	<p>Дене шынықтыру Жалпы дамытушы жаттығулар. Негізгі қимылдар: жүру, сызықтардың арасымен (арақашықтығы 15 сантиметр) жүру; аяқтың ұшымен жүргіру; заттардың арасымен доптарды бір-біріне домалату; бір-бірден сапқа тұру Қимылды ойын: Жалауға қарап жүгіру Спорттық</p>

			оңға, солға бұрылу.		жаттығулар: Велосипед тебу: екі немесе үш дөңгелекті велосипед тебу; оңға, солға бұрылу.
	Ата –бәйтерек, Бала – жапырақ мақылын мнемо кесте арқылы көрсетіп түсіндіру. Бәйтерек ағашы туралы фильм суреттер қарату. (сөйлеуді дамыту) Ұжымдық жұмыс. Алдын ала жасалған бәйтерекке жапырақтарын	Балаларды орталықтарға бөлу. Бірінші орталықта Қалауы бойынша кітаптағы иллюстрацияларды өз бетінше қарастырып, ертегі, әңгіме құрастыруына мүмкіндік беру. (көркем әдебиет) Екінші орталықты дербес шығармашылық әрекет. Сюжетті композицияларды салу кезінде әрбір затқа тән	Ғажайып қоржынды көрсету. Ішіндегі ойыншықтарды таныстыру. Дидактикалық ойын «Кім жылдам жұбын табады» ғажайып қалтадан ойыншықтар шығару, балаларға топтан соның жұбын тауып саластыру жағдайын жасату. (математика негіздері) Топты сәндеуге арналған заттар жасату. Қағаздың бұрыштарын және қырларын біріктіру,	Дидактикалық ойын «Ағаштардың дәнін тап» Суреттерде ағаштар және олардың дәндері. Екінші конвертте ағаштар және жемістер. Сәйкесін табуды үйрету. Оларды қалай тануға және ажыртуға болатынын түсіндіру. Бір біріне жасырып ойнауды ұйымдастыру (сөйлеуді дамыту) Дәндерді 5еуден жинау.	

		ермексаздан жасап жабыстырғызу. (мүсіндеу)	ерекшеліктерді, олардың бір-біріне арақатынасын айтып беруді пысықтау. (сурет салу).	бөлшектерді өзара желімдеп, композиция құрастыруды үйрету (құрастыру)	Карточкалармен жұмыс жасату. (математика негіздері)
Екінші таңғы ас	Тамақ ішу мәдениетін, үстелде отыру, тамақтану, асхана құралдарын дұрыс ұстау мәдениетін қалыптастыру және сақтау. Балалардың назарын тағамға аудару, тамақтарын реттілігімен тауысып ісуге, нанның қиқымын жерге тастамауға үйрету. (мәдени-гигиеналық дағдылар, өзіне-өзі қызмет ету, кезекшілердің еңбек әрекеті)				
Серуенге дайындық	Киіну: Серуенге шығу, балаларды біртіндеп киіндіру, киімдерінің дұрыс киілуін қадағалау, қатармен жүруге дағдыландыру.				
Серуен		Бақылау: Балабақша ауласын бақылау. Балабақша үлескесіндегі қандай өзгерістер болғанын әңгімелеп бақылату. Үлескедегі	Бақылау: Күнді бақылау. Балаларға күннің қызуын бақылай отырып, сипаттай білу. Күнім – ау, күнім-ау Тұрасың күліп – ау Жылуың шашырап. Үлескедегі еңбек: Ауланы жинау. Балаларды	Бақылау: Аспан әлеміне бақылау жасау. Аспан әлеміндегі бұлт, күн, ай, жұлдыздар туралы әңгімелеу. Көгілдір түстің біздің туымызбен бірдей екенін сезіну. Көктемгі көріністі байқау, бұлттың түсін, көлемін	Бақылау: Құстың ұясын бақылау. Тал басында бір отау (Ұя) Балаларды құстың ұясын бұзбауға, оған қамқор болуға, жанашырлық жасауға үйрету. Үлескедегі еңбек: Жыра жүргізу. Күннің көзіне еріп

		<p>еңбек: Балабақша үлескесіндегі тас жолдарды тазарту. Сыпырғышпен тазалауға үйрету. Еңбексүйгішті кке тәрбиелеу. Қимылды ойын: «Кім жүйрік», «Сап күру» жылдамдықпе н ойнауға үйрету. Жеке жұмыс: жұмбақтар шешу: Екі айыр құйрығы, Қияқ мұрт қанаты Ұшқырлардың жүйрігі (Қарлығаш) Өзіндік іс –</p>	<p>айналаны таза ұстауға, тазалықты сүйе білуге үйрету. Қимылды ойын: «Соқыр теке» Мақсаты: балалардың тілін дамыту, ептілікке баулу. Жеке жұмыс: Тіл ұстарту. Ауыл маңын араларда Мысық көрсе анық танып, Дабыл қағар қара қарға Қар – рық Қар – рық, қар – рық... Өзіндік іс – әрекеті: күн туралы тақпақтар жаттату.</p>	<p>анықтау. Үлескедегі еңбек: Ойын құралдарын тазалау. Еңбексүйгіштікке тәрбиелеу. Ұқыптылыққа баулу, өз заттарын таза ұстауға үйрету. Қимылды ойын: «кім бірінші жетеді», «Ине мен жіп». Мақсаты: тапқырлыққа, жылдамдыққа, бірлесіп ойнауға үйрету, ептілікке баулу. Жеке жұмыс: Сан таңбаларын қайталау. Үлкен санға дейін санау таңбасын таба білуге үйрету. Өзіндік іс – әрекет: Бұлттардың қалай қозғалатынын байқау.</p>	<p>жатқан қарлардан жыра арқылы жүргізу. Қимылды ойын: «Тақия тастамақ». Қимыл – іс әрекетін дамыту, аңғарымпаздылыққ а, ептілікке тәрбиелеу. Жеке жұмыс: Балалардың тілін дамыту. 1 дегенім – біреу, 2 дегенім – егеу, 3 дегенім – үсік, 4 дегенім – төсек Өзіндік іс – әрекет: құстың ұясын жасап үйрену.</p>
--	--	---	---	--	--

		әрекет: балабақша үлескесіндегі ағаштардың аттарын атай білуге дағдыландыру.			
Серуеннен оралу	Киіну: Серуенге шығу, балаларды біртіндеп киіндіру, киімдерінің дұрыс киілуін қадағалау, қатармен жүруге дағдыландыру.				
Түскі ас	Балалардың назарын тағамға аудару, тамақтарын реттілігімен тауысып ішуге, нанның қиқымын жерге тастамауға үйрету. Кезекшілердің жұмысы (асхана құралдарын, майлықтарды үстелге қою, соңынан жинау)Таза және ұқыпты тамақтану. Тамақтану мәденетін қалыптастыру. Асты тауысып жеуге үйрету. (мәдени-гигиеналық дағдылар, өзіне-өзі қызмет ету, кезекшілердің еңбек әрекеті)				
Күндізгі ұйқы	Киім түймелерін, сырмаларын өздігінше ағытуды қалыптастыру. Киімдерін ұқыпты орындыққа іліп (немесе арнайы сөреге) қоюды үйрету. Өз төсек орнын тауып жатуды үйрету. (өзіне-өзі қызмет ету дағдылары, ірі және ұсақ моториканы дамыту) Балалардың тыныш ұйықтауы үшін жайы баяу музыка тыңдау. (Музыка)				
Біртіндеп ұйқыдан ояту, сауықтыру шаралары	Өз орындарында отырып керілу, тыныстау жаттығуларын жасату. Ригалық әдіс бойынша сауықтыру. (дене жаттығулар мен белсенділігі) Киімдерін реттілікпен өздігінен киіну. Түймелерін қадау, сырмаларын сыру, аяқ киімдерін дұрыс киюді үйрету. Қыз балалардың шаштарын тарауға үйрету. (өзіне-өзі қызмет ету дағдылары, ірі және ұсақ моториканы дамыту) Қолдарын жуу, құрғатып сүрту, сүлгіні өз орнына іліп қоюды үйрету. (мәдени-гигиеналық дағдылар).				

<p>Бесін ас</p>	<p>Ересектің бақылауымен бетін, қолдарын ластанған кезде және тамақтың алдында өз бетінше жуу, беті мен қолын жеке орамалмен құрғатып сүрту, ересектің көмегімен өзін ретке келтіруін қалыптастыру.</p> <p>(мәдени-гигиеналық дағдылар, өзіне-өзі қызмет ету)</p> <p>Өз орнын тауып отыру. Үстел басында қарапайым мінез-құлық дағдыларын қалыптастыру: нанды үгітпеу, тамақты ауызды жауып шайнау, ауызды тамаққа толтырып сөйлемей. Тамақтанып болғаннан кейін алғыс айтуды үйрету</p>				
<p>Балалардың дербес әрекеті(баяу қимылды ойындар, үстел үсті ойындары, бейнелеу әрекеті, кітаптарқарау және тағы басқа әрекеттер)</p>	<p>Астанадағы бәйтерек мұнарасы туралы айту. оның макетін көрсету. Құрылыс бөліктерін санату, салыстыру. (математика негіздері) «Мақта қыз бен мысық» ертегісіндегі ағаштың рөлі туралы сұрау. Ертегіні</p>	<p>Топтағы ойыншықтарды санату, салыстыру. Жиын жасату. (математика негіздері) «Көктемдегі Маша мен аю» ертегілер мен қоршаған өмір тақырыптарына сюжеттік композициялар құрату (мүсіндеу) Конструктордан ұя құрастыру дағдыларын қалыптастыру</p>	<p>Табиғи қалдық заттардан композицияны құрастыру заттар нысандардың көлемі бойынша арақатынасын ескеруін қадағалау; (жапсыру) Таным ертегінің кейіпкерлерінің бейнелерін сомдауға қажетті дауыс ырғағы және тілдің қарқынын қолдану дағдыларын қалыптастыру</p>	<p>Балалардың қалауы бойынша дербес әрекеттер. Құрастыру және меншіғармашылық бағытында кітаптар қарату, әңгімелесу. Топтағы ойыншықтарының суретін салғызу, мүсінін жасату, немесе қағаздан өздері ойыншық жасауына мүмкіндік беру. (сурет салу, құрастыру, мүсіндеу,</p>	

		<p>сахналату (көркем әдебиет) Балаларды орталықтарға бөліп жақсы көретін әндерін тыңдатып, би билету. (музыка) Балалардың қалауы бойынша еркін тақырыпта жапсыру әрекетін жасату. (жапсыру)</p>	(құрастыру)	(сөйлеуді дамыту, көркем әдебиет)	жапсыру)
Балалармен жеке жұмыс		<p>..... дауыс күшін өзгерте отырып, әртүрлі интонацияларды жаңғыртуды баулу.</p>	<p>..... еркін ойындарда таныс кейіпкерлерді басқа қырынан көрсетуді үйрету.</p>	<p>..... айналасындағы өзін қоршаған ортадан тыс заттар мен құбылыстар туралы білуді ынталандыру.</p>	<p>..... түрлі балалар әрекеттерінде өзінің және құрдастарының әрекетін түсіндіреді және дәлелдеуге баулу. (к-38) -қазақ тіліне тән ө,</p>

					қ, ү, ұ, і, ғ дыбыстарын жеке, сөз ішінде анық айтуын үйрету.
Серуенге дайындық	Балалардың дербес қимыл белсенділігі үшін жағдай жасау, ойын құрал-жабдықтады дұрыс пайдалану туралы әңгімелесу. Табиғи материалдар туралы не білетіндерін сұрау. Балаларды ретімен киіндіру (ауа-райы жағдайына байланысты), дұрыс киінуді бақылау. Киім шкафтарын таза ұстау және жинауды қалыптастыру (сөйлеуді дамыту, өзіне-өзі қызмет ету дағдылары, ірі және ұсақ моториканы дамыту)				
Серуен		Қимылды ойын «Шеңберге түсір»	Балалардың қалауы бойынша ән айту, қимылды би билету. (муызка) Еркін ойындар Қимылды ойын «Жалауға қарай жүгір»	Еркін ойындар Қимылды ойын «Поезд»	Еркін ойындар Қимылды ойындар. Қимылды ойындарда жетекші рөлді орындауға үйрету, ойын ережелерін саналы түрде сақтауға баулу.
Серуеннен оралу	Топқа оралу кезінде жылдам қатарға тұруды дағдыландыру. Асықпай бір-бірін итермей жүруді үйрету. Топта киетін аяқ киімдерін өз бетінше ауыстырып, киюін қалыптастыру. Жұмбақтар шешу, өлеңдер, әндер жаңылтпаштар, санамақтар және т.б. жаттау (көркем әрекет, дербес ойын әрекеті).				
Кешкі ас	Тамақ ішу мәдениетін, үстелде отыру, тамақтану, асхана құралдарын дұрыс ұстау мәдениетін қалыптастыру және сақтау. Балалардың назарын тағамға аудару, тамақтарын реттілігімен тауысып ішуге, нанның қиқымын жерге тастамауға үйрету. (мәдени-гигиеналық дағдылар,				

	өзіне-өзі қызмет ету, кезекшілердің еңбек әрекеті)				
Балалардың дербес әрекеті		Әңгіме құрастыру Балаларға адамның дене мүшелерін атауға үйрету (басы, қолы, аяғы, көзі, мұрны, аузы, құлағы және т.б. бар).	ойыншықтарды сөрелерге жинауды үйрету	Сыпайы сөздерді айтуға үйрету	Балаларды ортаға жинау. Артикуляциялық жаттығулар жасатып. «А» дыбысын қайталау, А дыбысынан келетін сөздер айтып үйрену
Балалардың үйге қайтуы		Балаға ұялы телефонды көп ұстатпау туралы әңгіме	Бала десаулығы мен тазалығы жайлы әңгіме	Баланың эмоционалды көңіл күйі жайлы әңгіме	Баланың қандай дағдыларды меңгере алмай жатқаны туралы әңгімелесу

Тәрбиелеу - білім беру процесінің циклограммасы
Сәуір айы 2024 жыл 1 апта

Күн тәртібі	Дүйсенбі 01.04.2024	Сейсенбі 02.04.2024	Сәрсенбі 03.04.2024	Бейсенбі 04.04.2024	Жұма 05.04.2024
Балаларды қабылдау	Тәрбиешінің балалармен қарым-қатынасы:	Үш түрлі смайликмен қарсы алу	Балалық шақ күйімен қарсы алу	Көңілді күн әнімен қарсы алу	Ертегілер кейіпкерлерімен қарсы алу

	балалардың өз балабақшаларына деген ыстық сезімдерін дамыту				
Ата-аналармен әңгімелесу, кеңес беру	Балалардың көңіл-күйі, денсаулығы жайлы әңгімелесу.	Үйдегі өзіне-өзі қызмет ету дағдыларының қалай қалыптасып жатқанын сұрау	Баланың үйдегі ойыншықтарға деген қызығушылығы жайлы сұрау	Балабақшадан кейінгі баланың өзін-өзі қалай ұстайтыны жайлы әңгімелесу	Демалыс күндердегі баланың күн тәртібі жайлы әңгімелесу
Балалардың дербес әрекеті (баяу қимылды ойындар, үстел үсті ойындары, бейнелеу әрекеті, кітаптарқарау және тағы басқа әрекеттер)	Көктем туралы тақпақтар жаттау. Коммуникативтік дағдылар	«Төлдерін тап» Мақсаты; Үй жануарлары мен жабайы жануарларды ажырата алады. Үй жануарларының төлдерін атау Коммуникативтік дағдылар	Қимылды ойын: «Мысық пен тышқан» Мақсаты; жүру, жүгіру қимылдарын орындайды Белгі бойынша қозғалыстар жасайды. Дене шынықтыру	«Көліктер» Мақсаты: балаларға көліктердің суретін, көліктерді ажырата алады. Әлеуметтік дағдылар	Сюжеттік-ролдік ойын «Шаштараз» Коммуникативтік дағдылар
Таңертеңгі жаттығу	Сәуір айына арналған таңертеңгі жаттығулар кешені (Жалпы дамытушы жаттығулар, қимыл белсенділігі, ойын әрекеті).				

<p>Таңғы ас</p>	<p>Тамақ ішу мәдениетін, үстелде отыру, тамақтану, асхана құралдарын дұрыс ұстау мәдениетін қалыптастыру және сақтау. Балалардың назарын тағамға аудару, тамақтарын реттілігімен тауысып ішуге, нанның қиқымын жерге тастамауға үйрету. (мәдени-гигиеналық дағдылар, өзіне-өзі қызмет ету, кезекшілердің еңбек әрекеті)</p>				
<p>Ұйымдастырылған іс-әрекетке дайындық</p>	<p>Фонематикалық естуді дамыту: белгілі бір дыбыстан басталатын сөздерді есту арқылы ажырата білуге және атауға үйрету.</p>	<p>Сөздік қорды заттар тобын білдіретін жалпылаушы сөздермен (ойыншықтар, киім, аяқ киім, ыдыс, жиһаз), заттардың орналасқан жерін (сол, оң, қатар, жанында, арасында), тұрмыстық электротехника заттарының және ұлттық тұрмыстық заттардың атауларын білдіретін және мағынасы</p>	<p>Балаларды әңгіме айтуға үйрету: бейтаныс заттар, құбылыстар туралы ақпаратты талқылауға баулу. Ұсынылған сюжеттер бойынша қойылымдарды сахналауға үйрету</p>	<p>Тыңдалған шығарманың мазмұнын қайталап айтуға, қысқа өлеңдерді, санамақтарды жатқа айтуға, шығарма мазмұны мен сипатына сәйкес тақпақтарды, өлеңдерді жаттауда түрлі интонацияларды, үзілістерді, логикалық екіпінді қолданып, оларды есте сақтауға, шығарма мазмұнын дұрыс қабылдауға, кейіпкерлеріне жанашырлық танытуға баулу</p>	<p>Балаларға жиын, оның әртүрлі түстегі, пішіндегі, өлшемдегі заттардан тұратындығы туралы түсінік беру, заттарды жұппен қою арқылы оларды санамай-ақ салыстыру негізінде тең немесе тең еместігін анықтай білуін дамыту.</p>

		қарама- қарсы антоним сөздермен байыту.			
Білім беру ұйымының кестесі бойынша ұйымдастырылған іс-әрекет	Дене шынықтыру Жалпы дамытушы жаттығулар. Негізгі қимылдар: аяқтың сыртқы қырымен жүру; тізені жоғары көтеріп жүргіру; 2–3 метр қашықтыққа алға ұмтылып қос аяқпен секіру; Қимылды ойын: Тегіс жолмен	Музыка Музыка тыңдау: Ән бөлімдерін ажыратады (кіріспе, шумақ, қайырма) Ағаш қасықтармен, сылдырмақтармен, асатаяқ, барабанмен қарапайым әуендерді ойнайды	Дене шынықтыру Дене шынықтыру Жалпы дамытушы жаттығулар. Негізгі қимылдар: аяқтың сыртқы қырымен жүру; тізені жоғары көтеріп жүргіру; 10 метрге дейінгі қашықтықта заттардың арасымен тура бағыт бойынша, көлбеу тақтай бойымен төрттағандап еңбектеу; Қимылды ойын: Масаны ұстап ал	Музыка Музыка тыңдау: Ән бөлімдерін ажыратады (кіріспе, шумақ, қайырма) Ағаш қасықтармен, сылдырмақтармен, асатаяқ, барабанмен қарапайым әуендерді ойнайды Артикуляциялық және дауыс аппаратын, сөйлеуде тыныс алуды, фонематикалық естуді, анық және қалыпты қарқынмен сөйлей білуді дамыту. Қазақ тіліне тән ө, қ, ү, ұ, і, ғ дыбыстарын жеке, сөз ішінде анық айтуға баулу Қазақ тілі	Дене шынықтыру Жалпы дамытушы жаттығулар. Негізгі қимылдар: аяқтың сыртқы қырымен жүру; тізені жоғары көтеріп жүргіру; 2–3 метр қашықтыққа алға ұмтылып қос аяқпен секіру; 10 метрге дейінгі қашықтықта заттардың арасымен тура бағыт бойынша, көлбеу тақтай бойымен төрттағандап еңбектеу; Қимылды ойын: Торғайлар мен мысық
	Балалардан қазір жылдың қай мезгілі? Қай ай, апта? Күндіз ба, әлде түн ба? Түнде не болады? Аспанда біз не	Кеше немен танысқандарын естеріне түсіру. Аспанға немен баруға болады? Аспанда болды ма сұрау? Ұшақ және	Балаларды аспан әлемінің макетінің қасына жинау. Балалар қарандаршы. Осы жұлдыздардың қасындағы үлкен мына зат не? Ай қандай?	Балаларды ұлттық бұрышқа алып бару. Заттардың арасынан ай жұлдыздың бейнелерін көрсету. Ұлттық тұрмыстық заттардың атауларын білдіретін және мағынасы қарама-	Балаларды жарты шеңбер етіп отырғызу. Суреттердің бір бөлігін көрсетіп, оның не зат екенін таптырту. Ол затты тапқан бала ол туралы ән тақпақ немесе ойдан ертегі

	<p>көреміз? Аспан әлемін көргілерің келе ме?де сұрап.Балаларды ғылым орталығына шақырып, аспан әлемінің макетін көрсету. Алдымен танытындарын атату. Жұлдыздарды көрсету. Оларды таныстыру. Шолпан жұлдыз Құйрықты жұлдыз туралы айтып беру. (қоршаған ортамен танысу) Жұлдыздар сендерге ұнады ма? Қане жұлдыздың суретін салып, қағаздан жасап көреміз бе?сұрау. Ендеше орталықтарға бөлінейік деп ұсыну. Бір орталықта балалар суретін (қара қағазға ақ немесе сары</p>	<p>ғарыш кемесін көрсету. Не білетіндерін сұрау. Ұшақты табиғи қалдық материалдардан жасауға болатынын және ғарыш кемесін геометриялық пішіндерден құрстыруға болатынын айтып түсіндіру. Балаларды таңдауы бойынша орталықтарға бөлу. Бірінші орталықта баклашкадан немесе картон қазақтардан ұшақ құрастыртқызу. (құрастыру) Геометриялық фигураларды (дөңгелек, үшбұрыш, төртбұрыш) танып, атай білуге үйретіп,</p>	<p>Айды көрдіңдер ме? Терезеден қарайықшы, ай бар ма? Ай үлкен бе? Жұлдыз үлкен бе? Олардың салмағы қандай болады деп ойлайсындар? Қорапшаны көрсетіп ай мен әр түрлі жұлдыздарды планеталарды салыстыру. Заттар шамасы бойынша әртүрлі болатындығы жайлы түсінік беру. Ұзындығы, ені, және биіктігі бойынша екі затты салыстыруын жетілдіру (математика негіздері) Алдыңғы жасаған жұмыстарын көрсетіп, жұлдыздардың қасына не жетпейтін сұрап, айдың суретін салғызу және жапсырту. (жапсыру және сурет салу)</p>	<p>қарсы антоним сөздерін қолданумен байыту. (сөйлеуді дамыту) Ай мен жұлдызды қазақтың ұлттық әшекей заттарына салу арқылы сәндеуді менгерту (сурет салу)</p>	<p>құрап немесе ол қалай пайда болды айтып беруі керек (көркем әдебиет) Сергіту сәті Балаларды екі орталыққа бөлу. Бір орталықта өдері таңдаған заттың суретін салса (сурет салу) Екінші орталықта геометриялық денелерді(куб, шар, цилиндр) танып, атап тапқан затпен сәкестендіргізу. «Кім тапқыр» ойынын ойнату. Ойын бойынша топтағы заттардан осы денелерге ұқсасын тапқызып жинату. (математика негіздері)</p>
--	---	--	---	--	--

	<p>қаламмен) жұлдыз салады, екінші орталықта қағаздан бүктеп жұлдыз жасайды. (құрастыру, сурет салу)</p>	<p>топтағы құрастыру материалдарына н ғарыш кемесін ұжымдасып құратқызу. Жеке балаларға да қағаз бетінде геометриялық фигуралардан ғарыш кемесін құрастырғызу (математика негіздері және сөйлеуді дамыту) Ұшқыш әніне музыка қосып сергіту сәтін жасату. (музыка) Балалар жұмыстарын орындап болған соң, қалаулары бойынша бояулармен сурет салуды ұсыну. Бейнелеу әрекетінен соң құтыларды, қылқаламдарды</p>			
--	---	--	--	--	--

		жуу, үстелді сүрту дағдыларын дамыту. (Сурет салу)			
Екінші таңғы ас	Тамақ ішу мәдениетін, үстелде отыру, тамақтану, асхана құралдарын дұрыс ұстау мәдениетін қалыптастыру және сақтау. Балалардың назарын тағамға аудару, тамақтарын реттілігімен тауысып ішуге, нанның қиқымын жерге тастамауға үйрету. (мәдени-гигиеналық дағдылар, өзіне-өзі қызмет ету, кезекшілердің еңбек әрекеті)				
Серуенге дайындық	Киіну: Серуенге шығу, балаларды біртіндеп киіндіру, киімдерінің дұрыс киілуін қадағалау, қатармен жүруге дағдыландыру.				
Серуен	Күнді бақылау Мақсаты: күн энергиясының адамдар, өсімдіктер және жануарлар өміріне әсері туралы білімдерін бекіту. Бақылау барысы Тәрбиеші жұмбақтар жасырады: Үлкен алтын табақтан, Әлемге нұр таратқан.	Қардың еруін бақылау Мақсаты: табиғаттағы өзара байланысты көре білуге үйрету. Бақылау барысы Көркем сөз «Көктем келді» Б.Қозыкеев Қар су болып жөнелді, Қалды дала жалаңаш. Күн нұрына	Ұшып келген құстарды бақылау Мақсаты: көктем құстары жайлы білімдерін бекіту. Құстарға деген қамқорлыққа тәрбиелеу. Бақылау барысы Көркем сөз «Ұя» Қ.Баянбаев Ұя жасап тақтайдан, Талға апарып байладым. Жыл құсының шаттанған, Күттім қашан	Мойыл бұтасын бақылау Мақсаты: Бұталар туралы білімдерін молайту; Бақылай, зерттей білу қабылеттерін дамыту; Табиғатты аялауға, қорғауға тәрбиелеу. Бақылау барысы Тәрбиеші әңгімесі: Мойыл әрі дәрілік, әрі сәндік өсімдік. Мойыл гүлдеген кезде әдемілігімен көздің жауын алып, хош иісі мұрыныңды жарады. Мойыл	Ауладағы бұталар мен өсімдіктерді бақылау Мақсаты: бұталар мен кез келген ағаштардың тіршілік иелері екендігі туралы түсініктерін тиянақтау. Бақылау барысы Көркемсөз «Көктем» Б. Жақып Көктем келді бүгін, Күнім төкті нұрын. Сайрап барлық құстар, Ән салуға құштар.

	<p>(күн) Алауға оранып, Көкке өрлеп шығады. Бір айналып оралып, Көкжиекке бұғады. (күн) Күн биікке көтерілген сайын, күн жылы әрі ұзақ болады. Күннің жылуынан қар ериді, жер жылиды. Шөптер өсе бастайды. Ағаштар бүршік жарады.</p> <ul style="list-style-type: none"> • Табиғатта тағы қандай өзгерістер болады? • Күн қай жақтан шығады? • Қай жаққа батады? • Жарқырап 	<p>кенелді, Бүршік атып бар ағаш. Келіп көктем құстары, Бау бақшада ән салды. Оларды жас достары, Ұя жасап қарсы алды. Көктемде таңертең қар бетінде мұз қақтары пайда болатыны туралы айту. Бұның себебі күн көзінің шуағынан қардың үстіңгі беті ериді де, түнгі аяздан мұз болып қатады. Бұны мұзқатқақ деп атайды. Зерттеу</p>	<p>сайрауын. Сол ұяны талдағы, Қараторғай мекендеп, Күні бойы сайрады, Жылы пәтер екен деп. Балаларға сұрақтар: • Балалар сендер қандай құстарды білесіңдер? • Жыл құстары деп неге айтамыз? • Құстар неге жылы жаққа ұшып кетеді? • Құстар туған жеріне қай уақытта ұшып келеді? • Ауламызға ұшып келген құстарға қандай қамқорлық жасау керек деп ойлайсыңдар? Дидактикалық тапсырма:</p>	<p>мамыр, маусым айларында гүлдейді, ал, жемісі тамыз, қыркүйек айларында піседі. Қоңыр күзде мойылдың жемістері өте дәмді болады. Жаңа піскен жидектерінен қант қосып тәтті сусындар мен кисельдер жасайды. Сол сияқты мойыл жидектерінің емдік қасиеті де өте жоғары. Одан жасалған дәрілермен іш ауруларын, көз ауруларын, безгек ауруларын емдейді. Сондықтан да мойылды кеспей, сындырмай сақтаған жөн. Мойыл гүлдері өте әдемі болғанмен, оның гүл шоғын көп етіп алсаңыз басыңыз ауырады, егер өте қызықсаңыз, бұтасын</p>	<p>Түрлі_ түсті әйбат, Гүлдер шықты жайнап. Қызыл - жасыл аймақ, Қырға шықтық ойнап. Балаларға сұрақтар: • Көктем келгелі айнала қоршаған ортада қандай өзгерістерді байқадыңдар? • Ауламыздағы ағаштар бойында қандай өзгерістер бар? • Бұталар мен шөптерден қандай көктем бейнесін көріп тұрсыңдар? Дидактикалық тапсырма: Ауламыздағы ағаштардың қалай қыстап шыққанын қарау: сынған бұталар көп пе?</p>
--	---	--	---	---	--

<p>тұрған күнге тура қарауға бола ма?</p> <ul style="list-style-type: none"> Неге? <p>Зерттеу қызметі</p> <p>Ағаш, пластмасса, металл заттарға қол тигізіп қарау, қайсысын күн көп қыздырады? Қандай заттар тез қызады, қоңыр түсті ме, әлде ашық түсті ме?</p> <p>Күннің көзіне ұзақ уақыт қандай заттың көмегімен қарауға болады? (қоңыр түсті әйнекпен)</p> <p>Еңбек Ойын алаңы айналасындағы жолдарды тазалауға аула</p>	<p>қызметі</p> <p>Көлеңке беттегі қар үйінділері мен еріген қарды және сайдағы суды қарау.</p> <p>Көлеңкедегі қатқан қармен, күн беттегі қарқатқакты салыстыру.</p> <p>Еңбек Тәрбиешімен бірге ауладағы сынған ағаш бұталарын шығару.</p> <p>Мақсаты: тек қана сынған бұталарды жинауға, аулада тазалық сақтауға үйрету.</p> <p>Қимылды ойын «Ормандағы</p>	<p>Кұстарды топқа бөл.</p> <p>Мақсаты: құстар суреттерін қыстап қалатын құстар және жыл құстары тобына бөліп, ұяларға орналастыру.</p> <p>Еңбек: Гүл егетін орынды тазалап, гүл отырғызуға дайындау.</p> <p>Мақсаты: бірлесе жұмыс істеуге деген құпшыныстарын арттыру.</p> <p>Қимылды ойын: «Ұшты ұшты».</p> <p>Мақсаты: зейіндерін дамыту, байқампаздыққа, тез ойлап, тез шешім қабылдауға үйрету.</p> <p>Жеке жұмыс Жаңылтпаштар</p>	<p>сындырмай ғана, екі-үш гүлін пышақпен кесіп алып, суға салып қойсаңыз, сол да жеткілікті болады.</p> <p>Мойылды өзіңіз де сындырмаңыз, өзгеге де жол берменіз.</p> <p>Балаларға сұрақтар</p> <ul style="list-style-type: none"> Мойыл ағашы қай уақытта гүлдейді? Мойылдың жемістері қай уақытта піседі? Мойыл жидектерінен не жасайды? Мойылдың басқа қандай қасиеті бар? Бұл ағашты не үшін сақтауымыз керек? <p>Еңбек Үлкендерге ағаш отырғызуға көмектесу.</p> <p>Мақсаты: ағаш</p>	<p>Еңбек Алаңдағы сынған ағаш бұталарын жинау, бұталар түбін тазалау.</p> <p>Мақсаты: еңбексүйгіштікке баулу, бірлесе жұмыс істеу дағдыларын дамыту, істеген жұмыс нәтижесіне қуана білу.</p> <p>Қимылды ойын «Кім аталған ағашқа тез жетеді?».</p> <p>Мақсаты: ағаш аттарын дұрыс атай білу, ойлау қабылеттерін дамыту, жылдамдыққа баулу.</p> <p>Жаттығу ойыны: Қозғалыстарын дамыту.</p> <p>Мақсаты: сапта</p>
---	---	---	---	---

	<p>тазалаушыға көмектесу.. Мақсаты: үлкендерге көмектесуге деген ынталарын дамыту. Қимылды ойын «Күн мен түн». Мақсаты:күн мен түннің айырмашылығы жайлы білімдерін тиянақтау, берілген белгі бойынша әрекет етуге баулу. Жаттығу ойыны Орнында тұрып ұзындыққа секіру. Мақсаты:секіре білулерін, күштері мен көз өлшемдерін дамыту.</p>	<p>аюда». Мақсаты: белгі бойынша жүкіру, қуып жету, ойын ережесін сақтау. Жаттығу ойыны: Қозғалыстарын дамыту. Мақсаты: — Допты оң және сол қолмен лақтыра білулерін тиянақтау; — Ептілікте рін қалыптастыру; — Қозғалыс координациясын жақсарту.</p>	<p>жаттау: Үйір, үйір үйректі, Қаз маңғаз, Үйірге кім үйретті? Маңғаз қаз. Үйір, үйір үйректі, Әр кез маңғаз, Үйірге өзім үйреттім. Қаз маңғаз. Мақсаты: сөздік қорларын байыту. Тыйым сөздер: Құс ұясын бұзба. Құсқа тас атпа. Құс жұмыртқасын сындырма.</p>	<p>отырғызу және оны өсіруге деген ынталарын ояту, табиғатты көркейтуге тәрбиелеу. Қимылды ойын «Біздің аулада не өседі?». Мақсаты: ағаштар аттарын есте сақтауларын тиянақтау, аталған жерге тез жетуге, тез ойлауға, тез шешім қабылдауға баулу. Жаттығу ойыны Қимылдарын дамыту Мақсаты: доп лақтыруға жаттықтыру. Мақал-мәтел: - Бір тал кессең, он тал ек. - Бір ағаштан жасалады мың шырпы, Мың ағашты өртеп кетер бір</p>	<p>дұрыс жүрулері мен жеңіл жүкірулерін тиянақтау Мақал мәтел: Бабасы екенді, баласы орады. Сәуір айы су айы, мамыр айы гүл айы. Дана көптен, дәрі шөптен</p>
--	---	--	---	--	---

	<p>Мақал-мәтел: Сәуір болса күн күркірер, күн күркіресе, көк дүркірер. Сәуірдегі жауын-сауып тұрған сауын.</p>	<p>Халық болжамы: Қарлығаш келсе күн күркірейді. Құстар ұясын күн жаққа қарай салса, жаз салқын болады. Мақал: Қыстың қамын жаз ойла.</p>		шырпы.	
Серуеннен оралу	Киіну: Серуенге шығу, балаларды біртіндеп киіндіру, киімдерінің дұрыс киілуін қадағалау, қатармен жүруге дағдыландыру.				
Түскі ас	Балалардың назарын тағамға аудару, тамақтарын реттілігімен тауысып ішуге, нанның қиқымын жерге тастамауға үйрету. Кезекшілердің жұмысы (асхана құралдарын, майлықтарды үстелге қою, соңынан жинау)Таза және ұқыпты тамақтану. Тамақтану мәденетін қалыптастыру. Асты тауысып жеуге үйрету. (мәдени-гигиеналық дағдылар, өзіне-өзі қызмет ету, кезекшілердің еңбек әрекеті)				
Күндізгі ұйқы	Киім түймелерін, сырмаларын өздігінше ағытуды қалыптастыру. Киімдерін ұқыпты орындыққа іліп (немесе арнайы сөреге) қоюды үйрету. Өз төсек орнын тауып жатуды үйрету. (өзіне-өзі қызмет ету дағдылары, ірі және ұсақ моториканы дамыту) Балалардың тыныш ұйықтауы үшін жайы баяу музыка тыңдау. (Музыка)				
Біртіндеп ұйқыдан ояту,	Өз орындарында отырып керілу, тыныстау жаттығуларын жасату. Ригалық әдіс бойынша сауықтыру.				

<p>сауықтыру шаралары</p>	<p>(дене жаттығулар мен белсенділігі) Киімдерін реттілікпен өздігінен киіну. Түймелерін қадау, сырмаларын сыру, аяқ киімдерін дұрыс киюді үйрету. Қыз балалардың шаштарын тарауға үйрету. (өзіне-өзі қызмет ету дағдылары, ірі және ұсақ моториканы дамыту) Қолдарын жуу, құрғатып сүрту, сүлгіні өз орнына іліп қоюды үйрету. (мәдени-гигиеналық дағдылар).</p>				
<p>Бесін ас</p>	<p>Ересектің бақылауымен бетін, қолдарын ластанған кезде және тамақтың алдында өз бетінше жуу, беті мен қолын жеке орамалмен құрғатып сүрту, ересектің көмегімен өзін ретке келтіруін қалыптастыру. (мәдени-гигиеналық дағдылар, өзіне-өзі қызмет ету) Өз орнын тауып отыру. Үстел басында қарапайым мінез-құлық дағдыларын қалыптастыру: нанды үгітпеу, тамақты ауызды жауып шайнау, ауызды тамаққа толтырып сөйлемей. Тамақтанып болғаннан кейін алғыс айтуды үйрету</p>				
<p>Балалардың дербес әрекеті(баяу қимылды ойындар, үстел үсті ойындары, бейнелеу әрекеті, кітаптарқарау және тағы басқа әрекеттер)</p>	<p>Балаларды кітап орталығына жинап, жұлдыздардың суреттерін қарату. Олардың не білгендері туралы сұрау. (сөйлеуді дамыту, мүсіндеу) Балаларға ғажайып қоржынмен ойынды және жұлдызды аспанды жасауды ұсыну. Балалар қалаулары бойынша орталықтарға</p>	<p>Балаларды екі орталыққа қалауы бойынша бөлу. Қағаздан ұшақ жасату және ермексаздан ғарыш кемесін жасауды ұсыну (мүсіндеу және жапсыру)</p>	<p>Балаларды кітап орталығына жинап тіл ұстарту жаттығуын айтқызу ай-ай-ай Көңілің болсын жай! Ай-ай-ай, Ұшып кетті торғай (көркем әдебиет) Балалардың қалауы бойынша орталықтарға бөлу. Ермексаздан айдың бірнеше пішінін жасату. мүсіндеу) Екінші орталықта</p>	<p>Балаларды кітап орталығына шақырып отбасы туралы, отбасының ересек мүшелерінің еңбегі туралы білімдерін жетілдіру. Отбасындағы үлкендерді сыйлауға, құрмет көрсетуге, кішілерге қамқорлық жасауға, отбасын, отбасылық дәстүрлерді бағалауға баулу (қоршаған ортамен танысу) Балаларды орталықтарға</p>	<p>Балаларды орталықтарға бөлу. Балалардың дербес шығармашылық әрекеттерін ұйымдастыру. Апта бойы жасалған жұмыстардың ішінен ұнағанын қайта жасауға мүмкіндік беру. (мүсіндеу) (жапсыру) (құрастыру)</p>

	<p>бөлінеді. Бір орталықта ғажайып қоржынан әр түрлі пішіндерді қолымен сипап сезу арқылы ішінен жұлдыздарды табу. Олардың бұрыштарын санау. геометриялық пішіндерді көру және сипап сезу арқылы зерттеуін ұйымдастыру (математика негіздері)</p> <p>Екінші орталықта балаларға дайын жұлдыздарды үйлестіріп паракшаға жапсыруды жасату.. (жапсыру)</p>		<p>«оригами» үлгісі бойынша ай мен жұлдыз пішінін құрастыруға ынталандыру. (құрастыру)</p>	<p>бөлу. Қалаулары бойынша дербес шығармашылық әрекеттер ұйымдастыру. (мүсіндеу) (жапсыру)</p>	<p>Ұнатып айтатын әндерін билерін пысықтау. (музыка)</p>
Балалармен жеке жұмыс	Жәндіктер жайлы сұрау	Араның сырт келбеті жайлы сұрау	Жұмбақ айтуға үйрету	Мақал-мәтел жаттату	Тақпақ айтуға үйрету
Серуенге дайындық	<p>Балалардың дербес қимыл белсенділігі үшін жағдай жасау, ойын құрал-жабдықтады дұрыс пайдалану туралы әңгімелесу. Табиғи материалдар туралы не білетіндерін сұрау.</p> <p>Балаларды ретімен киіндіру (ауа-райы жағдайына байланысты), дұрыс киінуді бақылау. Киім шкафтарын таза ұстау және жинауды қалыптастыру (сөйлеуді дамыту, өзіне-өзі қызмет ету дағдылары, ірі және ұсақ моториканы дамыту)</p>				

<p>Серуен</p>	<p>Қимылды ойын «Трамвай»</p> <p>Ермексазбен дербес шығармашылық әрекет ұйымдастыру. Арнайы пішіндерге салып, жұлдыз жасату. (мүсіндеу)</p>	<p>Қимылды ойын: «Мысық пен тышқан»</p>	<p>Қимылды ойын «Трамвай»</p> <p>Ұнатып айтатын әндерін билерін пысықтау. (музыка)</p>	<p>Балалардың сұранысы бойынша ертегі оқып беру (көркем әдебиет)</p> <p>Еркін ойындар</p>	<p>Қимылды ойын «Хан талапай»</p>
<p>Серуеннен оралу</p>	<p>Топқа оралу кезінде жылдам қатарға тұруды дағдыландыру. Асықпай бір-бірін итермей жүруді үйрету. Топта киетін аяқ киімдерін өз бетінше ауыстырып, киюін қалыптастыру. Жұмбақтар шешу, өлеңдер, әндер жаңылтпаштар, санамақтар және т.б. жаттау (көркем әрекет, дербес ойын әрекеті).</p>				
<p>Кешкі ас</p>	<p>Тамақ ішу мәдениетін, үстелде отыру, тамақтану, асхана құралдарын дұрыс ұстау мәдениетін қалыптастыру және сақтау. Балалардың назарын тағамға аудару, тамақтарын реттілігімен тауысып ішуге, нанның қиқымын жерге тастамауға үйрету. (мәдени-гигиеналық дағдылар, өзіне-өзі қызмет ету, кезекшілердің еңбек әрекеті)</p>				
<p>Балалардың дербес әрекеті</p>	<p>Дидактикалық ойын: «көзінді жұмып, қолыңмен тап»</p>	<p>Мамандықтар ойыны</p> <p>балалар қай мамандыққа тиесілі құрал жабдық екенін ажырата алады.</p>	<p>Артығын тап».</p> <p>Балалар артық затты сурет арқылы таба алады, ажырата алады</p>	<p>Үстел үсті театры: «Алдар көсе» ертегісі қайталау</p>	<p>Үстел үсті ойыны-пазл «Ою өрнек құрастыр».</p> <p>Мақсаты: Ою өрнектерді құрастыра алады. Ойлай отырып, өз жұмысын орындайды</p>

Балалардың үйге қайтуы	Бүгінгі ұйымдастырылған іс-әрекеттерде балалардың ерекшеліктерін айту	Үйде баланың өзі киініп, өзі шешінуін қадағалап, талап етіп отыруды түсіндіру.	Баланың бүгінгі жетістігі, бала денсаулығы мен тамағы жөнінде әңгімелесу.	Әдептілік сөздерді үйретуін ескерту.	Демалыс күндері күн тәртібін сақтауын ата-аналардан талап ету.
-------------------------------	---	--	---	--------------------------------------	--


Тәрбиелеу - білім беру процесінің циклограммасы


Сәуір айы 2024 жыл 2 апта

Күн тәртібі	Дүйсенбі 08.04.2024	Сейсенбі 09.04.2024	Сәрсенбі 10.04.2024	Бейсенбі 11.04.2024	Жұма 12.04.2024
Балаларды қабылдау	Балаларды	Сиқырлы	Достық эстафетасы	Көңілді күн әнімен	Қонаққа келген

	қоңыраумен қарсы алу. Сылдырлатып қоңырауын соғып кіріп, келесі балаға береді	сөздермен қарсы алу (көйлегің қандай әдемі т.б)	арқылы қарсы алу	қарсы алу	қуыршақпен қарсы алу
Ата-аналармен әңгімелесу, кеңес беру	Баланың көңіл күйі жайлы әңгіме	Баланың денсаулығы жайлы әңгіме	Баланың басқа балалармен қарым-қатынасы жайлы әңгіме	Топтық іс-шаралар мен меркелер жайлы әңгіме	Баланың көңіл күйі туралы әңгімелесу
Балалардың дербес әрекеті (баяу қимылды ойындар, үстел үсті ойындары, бейнелеу әрекеті, кітаптарқарау және тағы басқа әрекеттер)	Үстел үсті ойыны: «Тілдік санамақтар» Балалардың ойлау қабілетін дамыту. Қазақ тілі	Құрылыс ойындары «Фигураларды құрастыр» Төрт таяқшадан шаршы құрастыр Құрастыру	«Біз шынығамыз» Достар бірге жүреміз, Бірге ойнаймыз, күлеміз. Бірге балық аулаймыз Міне, біздер қандаймыз! Көркем әдебиет	Саусақ ойыны «Жаттығамыз» Қуыр, қуыр, қуырмаш Балапанға бидай шаш Қуыр, қуыр, қуырмаш Әжең келсе есік аш. Көркем әдебиет	«Тазалық – денсаулық кепілі» Таза бала мұнтаздай Сүйсінеді қараған. Ұқыпты деп бұл қандай Жақсы көрер бар адам. Сөйлеуді дамыту
Таңертенгі жаттығу	Сәуір айына арналған таңертенгі жаттығулар кешені (Жалпы дамытушы жаттығулар, қимыл белсенділігі, ойын әрекеті).				
Таңғы ас	Тамақ ішу мәдениетін, үстелде отыру, тамақтану, асхана құралдарын дұрыс ұстау мәдениетін қалыптастыру және сақтау. Балалардың назарын тағамға аудару, тамақтарын реттілігімен тауысып ісуге, нанның қиқымын жерге тастамауға үйрету. (мәдени-гигиеналық дағдылар, өзіне-өзі қызмет ету, кезекшілердің еңбек әрекеті)				
Ұйымдастырылған іс-әрекетке	Реттік сан	Заттар шамасы	Геометриялық	Тәулік бөліктері (таңертен, күндіз, кеш, түн) олардың	Балалардың гүлдер,

<p>дайындық</p>	<p>есімдерді атау, сандарды реті бойынша атауға «нешінші?» сұрағына жауап беруге және қорытынды санды атауға, «барлығы қанша?» сұрағына жауап беруге үйрету. 5 көлемінде тура және кері санауға жаттықтыру</p>	<p>бойынша әртүрлі болатындығы жайлы түсінік беру. Ұзындығы, ені, және биіктігі бойынша екі затты салыстыруын жетілдіру</p>	<p>фигураларды (дөңгелек, үшбұрыш, төртбұрыш) және денелерді (куб, шар, цилиндр) танып, атай білуге үйрету, геометриялық пішіндерді көру және сипап сезу арқылы зерттеу, сөйлеуде сын есімдерді қолданып, салыстыру нәтижелерін атауды (ұзындау-қысқалау, кеңдеу-тарлау, жоғары-төмен, қалың-жұқа немесе ұзындығы, ені, биіктігі, қалыңдығы бойынша тең) дамыту</p>	<p>сипаттамалық ерекшеліктері мен реттіліктері, «бүгін», «кеше», «ертең» туралы ұғымдарын кеңейту</p>	<p>қоршаған заттар мен табиғат объектілерінің түстері мен реңктері туралы ұғымдарын байыту. Қоңыр, қызғылт сары, ашық жасыл реңктермен таныстыру және ол түстерді өз бетінше жасауға ынталандыру (қажетті түсті шығару үшін бояуларды араластыру).</p>
<p>Білім беру ұйымының кестесі бойынша</p>	<p>Денешынықтыру Жалпы дамытушы жаттығулар.</p>	<p>Музыка Ән айту: Педагогтің</p>	<p>Дене шынықтыру Жалпы дамытушы жаттығулар.</p>	<p>Музыка Ән айту: Педагогтің көмегімен аспаптың</p>	<p>Дене шынықтыру Жалпы дамытушы жаттығулар.</p>

<p>Ұйымдастырылған іс-әрекет</p>	<p>Негізгі қимылдар: Жүру; тізені жоғары көтеріп жүргіру; заттардың арасымен құрсауларды бір-біріне домалату; арқанның бойымен тепе-теңдікті сақтап жүру; Қимылды ойын: Тауықпен мен балапандар.</p>	<p>көмегімен аспаптың сүйемелдеуімен және сүйемелдеуінсіз ән айтуға қалыптасады. Таныс әндерді орындауда балаларға арналған әртүрлі шулы музыкалық аспаптарды қолданады</p>	<p>Негізгі қимылдар: аяқтың сыртқы қырымен жүру; 10 метрге дейінгі қашықтықта заттардың арасымен тура бағыт бойынша еңбектеу; заттардың арасымен құрсауларды бір-біріне домалату; Қимылды ойын: Қоймадағы тышқандар</p>	<p>сүйемелдеуімен және сүйемелдеуінсіз ән айтуға қалыптасады. Таныс әндерді орындауда балаларға арналған әртүрлі шулы музыкалық аспаптарды қолданады Қазақ тілі Сөйлесу барысында әңгімелесушінің назарын өзіне аудару үшін интонациямен сөйлеу мәнерін өз бетінше қолдануға баулу</p>	<p>Негізгі қимылдар: тізені жоғары көтеріп жүргіру; заттардың арасымен құрсауларды бір-біріне домалату; аяқтың сыртқы қырымен жүру; 10 метрге дейінгі қашықтықта заттардың арасымен тура бағыт бойынша еңбектеу; Қимылды ойын: Қояндар</p>
	<p>Балалар,аспанда нелер бар?Жұлдыздар , ай, күн.Күн не үшін керек?Күн жылу береді, жарық береді.Ай не үшін керек?Түнде жарық береді.Ғарышкер деп кімді айтамыз?Осы жұлдыздарды, ай</p>	<p>- Кәне, балалар, тіл ұстарту жаттығуларын жасап алайық: 1.- ер, - ер, - ер Біз боламыз ғарышкер. 2.- ға, - ға, - ға Біз ұштық Айға.Көркем әдебиет Ай аспан денесі болып</p>	<p> Күн тірі жан иелерінің бәріне шуағын шашады Күннің қайда тұратынын, оның неге ұқсайтынын айтады. Алақандарын терезенің қасына апарды. Бірақ ол</p>	<p>-Жер — біздің тұрып жатқан мекеніміз, ортақ үйіміз. Ал жоғарыда не бар? Балалардың жауабы: Аспан әлемі. — Балалар, сендер түнгі аспанды көрдіңдер ме? — Сендерге ұнай ма? Балалардың жауабы: Иә ұнайды. Маған да ұнайды. Олай болса балалар</p>	<p>Бір, екі, үш Ғарышқа тез үш. Слайд аспан әлемі. Көзімізді ашайық, мінекей балалар біз аспандамыз, енді ән шырқайық. Ән: «Мен ғарышкер боламын» Балалар қараңдаршы жұлдыздар қандай көп, әр түрлі</p>

	<p>мен күнді зерттеу үшін ғарышқа ғарышкерлер ұшты. Әлемдегі тұңғыш ғарышкер Ю. Гагарин 1961 жылы 12 сәірде «Восток» ғарыш кемесімен, Жер шарын 1 рет айналып шықты. Содан бері 12 – сәуір Ғарышкерлер күні мерекесі болып есептеліп келеді. Қоршаған ортамен танысу</p> <p><i>Тәрбиеші: Балалар, ғарышқа ұшу үшін қандай көлік керек?</i></p> <p><i>Балалар: Зымыран</i></p> <p><i>Тәрбиеші: Дұрыс</i></p>	<p>табылады, ай түнде ғана шығады. Қоршаған ортамен танысу</p> <p>Айдың түсі қандай?</p> <p>-Түнде аспан қандай түске енеді?</p> <p>Жарайсыңдар балалар, енді түнгі аспанның суретін салайық. Сөйлеуді дамыту, сурет салу</p> <p>заттардың үлгі бойынша олардың өзіне тән ерекшеліктерін: пішінін, пропорциясын және заттар мен олардың</p>	<p>жаздағыдай жылытпайды. Әңгіме еге араласады. Түн мен күн жарқырап шығып тұрған күндізгі уақыттың суреттерін салыстырады.</p> <p>Күлімдеген күнге жылу мен жарық береді. Ол бізді жылы әрі жарық сәулесімен қуантады, көңіл күйімізді көтереді. Елестетіп көрейікші: егер күн болмаса біз не істер едік? Жер беті қараңғы, салқын болар еді. Тіршілік иесінің бәрі жоғалып кетер еді. Ендеше бізге</p>	<p>күн, жұлдыз, ай барлығы қайда орналасқан?</p> <p>Балалар: Аспан әлемінде.</p> <p>Түнгі аспан әдемі, сиқырлы сияқты. Қалай ойлайсыңдар, жұлдыз деген не? Олар неге ұқсайды? Балалардың жауабы: Дұрыс балалар, біз жұлдыздарға қарағанда олар кішкентай, ұсақ болып көрінеді. Өйткені олар өте биік жоғарыда орналасқан. Жарайсыңдар! Қоршаған ортамен танысу, сөйлеуді дамыту</p> <p>Кешірімді баламыз, Жұлдыздай болып жанамыз. Кішіпейіл боламыз, Құстай қанат қағамыз!</p>	<p>планеталар бар, білесіңдер ме аспаннан жерге қарағанда жеріміз доп сияқты дөңгелек, біз сол дөңгелек жерде тұрамыз. Қоршаған ортамен танысу, музыка, сөйлеуді дамыту</p>  <p>түнгі аспан денелерін бейнелеу. Жапсыру</p> <p>Ал ғарышта біз қандай заттарды кездестіруіміз мүмкін? Спутниктер, кометалар, астероидтар мен метеориттер (суреттер</p>
--	--	---	--	---	--

	<p>айтасыңдар, «зымыран» қажет. Зымыран ұшатын жерді «ғарыш айлағы» деп атайды. Ғарыш айлағы біздің Қазақстанда Байқоңыр қаласында орналасқан. Барлық зымырандар осы қалада орналасқан ғарыш айлағынан ұшады. Балалар сендер қалай ойлайсыңдар, ғарышкер ғарышта жүргенде зымыран ішінен шығады ма?(балалардың жауабы)</p>	<p>бөліктерінің орналасуын ескере отырып сурет салуға үйрету; Мүсіндеудің таныс тәсілдерін пайдалана отырып, сазбалшықтан, қамырдан, ермексаздан айды жасау. Мүсіндеу у</p>	<p>жарық пен жылу сыйлайтын күннің болғаны қандай тамаша! Қоршаған ортамен танысу Күннің көзіне беторамалды жайып, тез кептіруге бола ма? Тексеріп көруге шақырады. «Күн шұғыласы» ойынын ұйымдастырады Айнаны пайдаланып, қабырғаға күн шұғыласын түсіреді. Балаларды шұғыланы ұстауға шақырады. Зерттеу іс-әрекеті, сөйлеуді дамыту Тілді жаттықтыру. У-у-у-у су Ел –ел- ел – жел</p>	<p>Кешірімді баламыз, Жұлдыздай болып жанамыз. Көркем әдебиет Күммен жұлдыздың суретін салу. Сурет салу балаларды геометриялық пішіндерді (дөңгелек, төртбұрыш, үшбұрыш) және геометриялық денелерді (куб, шар, цилиндр) танып, атай білуге үйрету Математика негіздері</p>	<p>көрсетіледі). Ал ғарышқа кімдер ұшады? Дұрыс, ғарышкерлер. Ең бірінші болып ғарышқа зерттеуге ұшқан ресейлік ғарышкер екен. Ол кім екен? (Ю. Гагарин) Ал әйел адамдардан В. Терешкова, кейін Қазақстаннан да ғарышкерлер ұшты. Олар: Т. Әубәкіров, Т. Мұсабаев. Сөйлеуді дамыту Тоқтар ұшты ғарышқа Талғат болды ғарышта Таңқалдырып қазағым Тағы ұшса ғой Марсқа. Көркем әдебиет</p>
--	--	--	--	---	--

	<p>Тәрбиеші:-Иә шығады, өйткені олар жұмыстарын жасайды, зерттейді, әр түрлі планетаны зерттеп ашық аспанда жүреді. Бірақ балалар аспанда ауа жоқ, өте ыстық, ал ғарышкерлерге скафандр деген киім көмектеседі, арнайы ауасы бар, ыстықтан қорғайтын киім. Мына суретте ғарыштағы адам, ол үстіне арнайы киім скафандр киген. Ғарыш кеңістігінде ауа жоқ, сондықтан</p>		<p>Ау-ау-ау-ауа Үн-үн-үн-күн Көркем әдебиет</p>		
--	--	--	--	--	--

	<p>ол жақта тек осындай арнайы киіммен ғана жүруге болады. (суреті көрсетіледі)</p> <p>-Балалар ғарышкерлер ғарышта ұзақ жүреді, ал олар қалай тамақтанады, не жейді, от жағып пісіре ме?(Балалардың жауабы)</p> <p>Тәрбиеші: Ғарышкерлерге әдейі арналған зымыранмен тамақ әкелінеді, тамақ оларға жабық түрде, езілген түрде, тіс пастасының қорабы сияқты қорапта беріледі, шай, суда солай</p>				
--	---	--	--	--	--

	<p>әкелінеді, соны сығып жейді.</p> <p>Сөйлеуді дамыту</p> <p>Көкке ұшамын, ұшқыш болар баламын, Соңына ерем, ер ғарышкер ағаның. Батыр болам, көк аспанды сүйемін, Жұлдыздарға барып келіп жүремін. Көркем әдебиет</p>				
<p>Екінші таңғы ас</p>	<p>Тамақ ішу мәдениетін, үстелде отыру, тамақтану, асхана құралдарын дұрыс ұстау мәдениетін қалыптастыру және сақтау. Балалардың назарын тағамға аудару, тамақтарын реттілігімен тауысып ішуге, нанның қиқымын жерге тастамауға үйрету. (мәдени-гигиеналық дағдылар, өзіне-өзі қызмет ету, кезекшілердің еңбек әрекеті)</p>				
<p>Серуенге дайындық</p>	<p>Киіну: Серуенге шығу, балаларды біртіндеп киіндіру, киімдерінің дұрыс киілуін қадағалау, қатармен жүруге дағдыландыру.</p>				

<p>Серуен</p> <p>Бұлттарды бақылау Мақсаты: өлі табиғат құбылыстары туралы білімдерін тиянақтау, табиғатты бақылауға деген қызығушылықта рын арттыру. Бақылау барысы. Көркем сөз. «Бұлт» Ө. Ақыпбекұлы Бұлттың қайда тұрағы? Біле алмадым мұны әлі. Білерім көк аспанның, Бұлт-көшпелі бұлағы. Тәрбиеші сұрақтары. ◆ Бұлт дегеніміз не?</p>	<p>Желді бақылау Мақсаты: - жел туралы түсініктерін бекіту; - жел түрлерін есте сақтау.</p> <p>Бақылау барысы Тәрбиеші балаларға жұмбақ жасырады: Ағаштарды шайқайды, Көзге көрінбейді. Шарлағанда сай-сайды, Бір сәт ерінбейді. (жел) Тәрбиеші балаларға айналаны бақылауға, ағаш</p>	<p>Сутоғанды бақылау Мақсаты: мұздың қасиеттері туралы білімдерін тиянақтау. Бақылау барысы Күн өткен сайын көктем қысты ысырып, өз жылуын алып келуде. Көктемнің ең бірінші жеңісі-жерді жібітеді. Алдымен қары еріген алаңқайлар пайда болады, өгей шөптер өсіп шығады. ал, екінші жеңісі-өзен-көлдердің ери бастауы. Жердегі, қар үйінділеріндегі қарлар еріп, сай-саланы қуалап, өзенге барып құяды. Өзен сулары көтеріліп, мұзды жарады. Жарылған</p>	<p>Топырақты бақылау Мақсаты: торф топырағының қыртысымен таныстыру . Бақылау барысы Біздің айналамызда шалшық көп. Ал, шалшықтар торфқа (шымтезек) бай болады. Торф-бұл әрі тыңайтқыш, әрі отын.ол қатты қызған кезде тез тұтанады. Торф дымқыл, жабысқақ, көктемде ылғал кезінде ол ауыр. Ол суды нашар өткізеді, егер ылғал торф үстімен өтсең, ол аяқкиіміне жабысып қалады. Сондықтан да бұндай соқпақпен (жолмен) жүрмеген дұрыс. Торфты атызға (жүйек) және ағаш түптеріне тыңайтқыш</p>	<p>Бақылау: Балапанды бақылау. Балаларды балапанды қорғауға, оларға аяушылық, қамқорлық сезімдерін ояту. Үлескедегі еңбек: балабақша ауласындағы бұта қалдықтарын жинау. Балаларды еңбексүйгіштікке, тазалыққа, ұқыптылыққа тәрбиелеу. Қимылды ойын: «Ормандағы аю». Мақсаты: Ептілікке, шапшаңдыққа баулу. Жеке жұмыс: Жаңылтпаш жаттау: дыбыстарды сөз</p>
---	--	--	---	--


	<p>◆ Бұлттардың түсі қандай болады?</p> <p>◆ Бұлттар неден тұрады? (сан жетпейтін су тамшыларынан немесе мұз түйіршіктерінен.)</p> <p>◆ бұлттардың қандай түрлерін білесіңдер? (түйдек бұлттар, шарбы бұлттар, қат-қабат бұлттар, түнерген найзағайлы бұлттар)</p> <p>◆ Неге түйдек бұлттар дейміз? (олар аспанда түйдек-түйдек болып тұрады)</p> <p>◆ Шарбы бұлттар неге ұқсады? (ақ ұлпаға, мамыққа,</p>	<p>бұтақтары қалай шайқалып тұрғанын байқауға ұсынады. Сұрақтар қояды:</p> <p>◆ Желдің қандай түрлері болады?</p> <p>◆ Жел неге соғады? Атмосферада ауа әртүрлі қызады: жылы ауа жеңіл болады, сондықтан жоғары көтеріледі, ал, суық ауа ауыр болады, ол төмен тартылады. Осыдан ауада қозғалыс пайда болады.</p>	<p>мұздар ағыспен бір-біріне соқтығады. Мұздар жарылып, өзендер арнасынан асқан кезде ауа температурасы кенет төмендейді. Ал, сутоғандардағы мұздар ұзақ уақыт тұрады. Себебі онда ағыс жоқ, су қозғалмайды. Бұл жерде мұздар жарылмайды, біртіндеп ериді. Зерттеу жұмысы. Сутоғандағы мұздың қалыңдығын мұз өлшегіш құралмен өлшеу. Тоған бетіндегі мұздың еруін бақылау</p> <p>Еңбек</p> <p>Ауланы қоқыстан, сынған бұталардан тазалау.</p>	<p>ретінде қосады.. Зерттеу жұмысы Торфтың құрғақ және ылғал кесектерін салыстыру. Құммен торфты салыстыру; Жер қыртысы қай жерде тез кебеді. Еңбек</p> <p>Ағаш түптері мен атызға торф тасу.</p> <p>Мақсаты: торфтың пайдалы қасиеттері туралы білімдерін тиянақтау.</p> <p>Қимылды ойын «Аққу-қаздар».</p> <p>Мақсаты: берілген кеңістікте белгі бойынша қашқандарды қуып жету, ойын шартын сақтау.</p> <p>Жаттығу ойыны</p> <p>Секіргіш жіппен жаттығу ойындары.</p> <p>Мақсаты: секіргіш</p>	<p>ішінде дұрыс қолдану, сөздік қорын дамыту.</p> <p>3. Ақ, ақ Секендейді лақ</p> <p>4. Аң, аң Аң патшасы – арыстан.</p> <p>Өзіндік іс – әрекет: Балапанның жүрісін салу.</p>
--	--	---	---	--	---

	<p>жақсылап аңғарып қарасаң олардан таныс бейнелерді көруге болады)</p> <p>◆ Ең үлкен бұлттар қай бұлттар? (түнерген найзағайлы бұлттар)</p> <p>◆ Қандай бұлттар жаңбыр әкеледі? (түйдек бұлттар, түнерген бұлттар)</p> <p>◆ Бұлттар неліктен аспанда жүреді? (оларды жел қуады)</p> <p>Зерттеу жұмысы</p> <p>Аспандағы қандай бұлттар екенін анықтау.</p> <p>Бір нәрсеге (өлі және тірі табиғатқа</p>	<p>Желдің күші жылы және суық ауаның температурасының айырмашылығына байланысты.</p> <p>Ауа массасы барынша тез қозғалған сайын, желдің күші де соншалықты қатты болады.</p> <p>Желдің бағытын анықтаумен айналысатын адамдарды метеорологтар және синоптиктер деп атайды.</p> <p>◆ Барынша қатты желдердің атын ата?</p>	<p>Мақсаты: үлкендерге көмектесуге деген ынталарын тәрбиелеу.</p> <p>Қимылды ойын «Қасқыр қақпан»</p> <p>Мақсаты: — белгі бойынша әрекет етуге үйрету; — ойын шартын сақтап ойнауға баулу;</p> <p>Жаттығу ойыны Ұзындыққа секіру.</p> <p>Мақсаты: ұзындыққа секіруге жаттықтыру.</p>	<p>жіпті алға, кері айналдыра отырып секіруге үйрету.</p> <p>Мақал-мәтел: Жері байдың-елі бай. Қара жерге де, қамқорлық керек.</p>	
--	--	---	--	--	--

	<p>жатаатын) ұқсайтын бұлттарды табу. Еңбек Алаңды егу жұмыстарына дайындау; қоқыстарды жинау, сыпыру. Мақсаты: бірлесе жұмыс істеуге деген ынталарын қалыптастыру.. Қимылды ойын «Қасқыр қақпан». Мақсаты: ойын ережесін түсініп, шартын сақтап ойнауға, ептілікке, алғырлыққа баулу. Жеке жұмыс Математикалық жаттығулар. Мақсаты: тақ және жұп</p>	<p>(дауыл, құйын, бұрқасын, боран.) ◆ Әлсіз желді қалай атайды?(«сама л жел» деп атайды) ◆ Желдің ізін көруге болады ма? Зерттеу жұмысы Компас арқылы желдің бағытын анықтау. Флюгердің көмегімен желдің күшін анықтау. Еңбек Гүл өсіретін (клумба) алаңды дайындау Мақсаты: бірлесе жұмыс</p>			
--	---	--	--	--	--

	<p>сандарды санай білу дағдыларын жетілдіру.</p> <p>Халық болжамы. Ерте көктемде найзағай ойнап, күн күркіремесе, жаз құрғақ болады.</p>	<p>істей білу дағдыларын бекіту, жұмысты бар ынтасымен орындау.</p> <p>Қимылды ойын «Кім жылдам?».</p> <p>Мақсаты: жүкіруге жаттықтыру, жылдамдықтарын дамыту.</p> <p>Жаттығу ойыны Бір-біріне доп лақтыру.</p> <p>Мақсаты: қозғалыс координацияларын дамыту.</p> <p>Халық болжамы. Өрмекші бұрышқа тығылса, жел</p>			
--	--	--	--	--	--

		болады.			
Серуеннен оралу	Киіну: Серуенге шығу, балаларды біртіндеп киіндіру, киімдерінің дұрыс киілуін қадағалау, қатармен жүруге дағдыландыру.				
Түскі ас	Балалардың назарын тағамға аудару, тамақтарын реттілігімен тауысып ішуге, нанның қиқымын жерге тастамауға үйрету. Кезекшілердің жұмысы (асхана құралдарын, майлықтарды үстелге қою, соңынан жинау) Таза және ұқыпты тамақтану. Тамақтану мәденетін қалыптастыру. Асты тауысып жеуге үйрету. (мәдени-гигиеналық дағдылар, өзіне-өзі қызмет ету, кезекшілердің еңбек әрекеті)				
Күндізгі ұйқы	Киім түймелерін, сырмаларын өздігінше ағытуды қалыптастыру. Киімдерін ұқыпты орындыққа іліп (немесе арнайы сөреге) қоюды үйрету. Өз төсек орнын тауып жатуды үйрету. (өзіне-өзі қызмет ету дағдылары, ірі және ұсақ моториканы дамыту) Балалардың тыныш ұйықтауы үшін жайы баяу музыка тыңдау. (Музыка)				
Біртіндеп ұйқыдан ояту, сауықтыру шаралары	Өз орындарында отырып керілу, тыныстау жаттығуларын жасату. Ригалық әдіс бойынша сауықтыру. (дене жаттығулар мен белсенділігі) Киімдерін реттілікпен өздігінен киіну. Түймелерін қадау, сырмаларын сыру, аяқ киімдерін дұрыс киюді үйрету. Қыз балалардың шаштарын тарауға үйрету. (өзіне-өзі қызмет ету дағдылары, ірі және ұсақ моториканы дамыту) Қолдарын жуу, құрғатып сүрту, сүлгіні өз орнына іліп қоюды үйрету. (мәдени-гигиеналық дағдылар).				
Бесін ас	Ересектің бақылауымен бетін, қолдарын ластанған кезде және тамақтың алдында өз бетінше жуу, беті мен қолын жеке орамалмен құрғатып сүрту, ересектің көмегімен өзін ретке келтіруін қалыптастыру. (мәдени-гигиеналық дағдылар, өзіне-өзі қызмет ету) Өз орнын тауып отыру. Үстел басында қарапайым мінез-құлық дағдыларын қалыптастыру: нанды үгітпеу, тамақты ауызды жауып шайнау, ауызды тамаққа толтырып сөйлемейу. Тамақтанып болғаннан кейін алғыс айтуды үйрету				

<p>Балалардың дербес әрекеті(баяу қимылды ойындар, үстел үсті ойындары, бейнелеу әрекеті, кітаптарқарау және тағы басқа әрекеттер)</p>	<p>Ермексаздан зымыран жасау. Мүсіндеу</p>  <p>геометриялық пішіндерден зымыранның бейнесін жабыстыру, пішіндерді ажырату. Математика негіздері, жапсыру</p> <p>Конструктордан зымыран құрастыру. Құрастыру</p> <p>Зымыранның суретін бояу. Сурет салу</p>	<p>Қағаздан айды құрастыру. Құрастыру әрекеті</p> <p>«Жұлдызды аспан әлемі»</p> <p>Ойын шарты: балалардың алдына аспанда болатын және жерде болатын денелердің арасынан тек аспанда болатын денелерді табу. Мысалы: гүл жерде, ай аспанда т.б.</p> <p>Шығармашылық жұмыс. Балалар майшам мен субояқты қолдану арқылы ғарыш</p>	 <p>Күннің сууретін құрап жабыстыру, қандай геометриялық пішіндер кездескенін айту. Математика негіздері, жапсыру, құрастыру</p> <p>Дәстүрден тыс әдіс арқылы күннің суретін салу. Сурет салу</p>	 <p>жұлдызға қиындыларды жабыстыру, ермексаздан жұлдыз жасау. Жапсыру, мүсіндеу</p>	<p>Балалар сендер ғарышкер болғыларың келеме? Білесіңдер ме ғарышкер болу үшін ең алдымен шынығу керек дейді, енді бәріміз орнымыздан тұрып жаттығу жасап алайық. Әуен арқылы жаттығу жасату. Дене шынықтыру</p> <p>Табиғи (мақта, жүн, жіп, асық, қағаз, тері, кенеп, мата, дәннің түрлері) және қалдық (қақпақтың түрлері, пластик, қораптар, кір қыстырғыштар) заттардан құрастыру. Табиғи материалдардан</p>
---	---	---	--	---	---

		әлемін салу. Шығармашылық дағдылар			түрлі композиция жасауға ынталандыру. Шығармашылық дағдылар
Балалармен жеке жұмыс	Ғарышкерлер туралы сұрау	Жеке сурет салуға үйрету	Жаңылтпаш үйрету	Зымыран жайлы сұрау	Достары жайлы әңгіме
Серуенге дайындық	Балалардың дербес қимыл белсенділігі үшін жағдай жасау, ойын құрал-жабдықтады дұрыс пайдалану туралы әңгімелесу. Табиғи материалдар туралы не білетіндерін сұрау. Балаларды ретімен киіндіру (ауа-райы жағдайына байланысты), дұрыс киінуді бақылау. Киім шкафтарын таза ұстау және жинауды қалыптастыру (сөйлеуді дамыту, өзіне-өзі қызмет ету дағдылары, ірі және ұсақ моториканы дамыту)				
Серуен	Дидактикалық ойын «Ғажайып сандық» Сандықтан түрлі әшекей заттарды бір бірден әр бала алып, көруін және сипап сезу арқылы зерттеу жасауын ұйымдастыру (математика негіздері)	Ауа райының өзгерістері туралы айту, бақылату. (қоршаған ортамен танысу) Қимылды ойын «Сақина жасыру.»	Қимылды ойын «Сақина жасыру.»	Еркін ойындар Тақпақтарын қайталау, бүгінгі күннің ерекше сәттерін еске алу, әңгімелету Қимылды ойын «Ханталапай»	Қимылды еркін ойындар

	Еркін ойындар Қимылды ойындарға қызығушылықты дамыту				
Серуеннен оралу	Топқа оралу кезінде жылдам қатарға тұруды дағдыландыру. Асықпай бір-бірін итермей жүруді үйрету. Топта киетін аяқ киімдерін өз бетінше ауыстырып, киюін қалыптастыру. Жұмбақтар шешу, өлеңдер, әндер жаңылтпаштар, санамақтар және т.б. жаттау (көркем әрекет, дербес ойын әрекеті).				
Кешкі ас	Тамақ ішу мәдениетін, үстелде отыру, тамақтану, асхана құралдарын дұрыс ұстау мәдениетін қалыптастыру және сақтау. Балалардың назарын тағамға аудару, тамақтарын реттілігімен тауысып ішуге, нанның қиқымын жерге тастамауға үйрету. (мәдени-гигиеналық дағдылар, өзіне-өзі қызмет ету, кезекшілердің еңбек әрекеті)				
Балалардың дербес әрекеті	«Не өзгерді» Мақсаты: Суретке қарап, анықтай алу дағдысын меңгереді. Тәрелке ішіндегі Шарты: киімдерді өз түстері бойынша, машинаға салу (Математика негіздері)	Табиғи материалдардан үйді сәндеуге арналған заттар жасау. (Құрастыру)	«Ұлттық ойындармен ойыншықтар» балалардан дене шынықтыру іс әрекетінде қандай ойындар ойнаған сұрау. Ол ойындар несімен ерекше екенін сұрау. Шағын сипаттау және хабарлау әңгімелерді құрастыруға үйрету	Бастырма суретті бояу. Дайын боямақтарды өз қалаулары бойынша бояйды. (Сурет салу) «Бес асық» ойнау. (Дене шынықтыру)	Түрлі (жаяу жүргіншіге, көліктерге) жолдарды құрастырмалы материалдардан салу (Құрастыру)

			(Сөйлеуді дамыту)		
Балалардың үйге қайтуы	«Баланы суықтап қалудан сақтандыру» кеңес беру.	Мозайка мен қыс көрінісін құрастыру.	«Балаңызды бақшаға мезгілге орай қалай киіндіру керек» әңгіме.	Балалар мен логикалық ойындар ойнау.	«Бала демалысын ұйымдастыру» Еркін ойындар



Тәрбиелеу - білім беру процесінің циклограммасы


Сәуір айы 2024 жыл 3 апта


Күн тәртібі	Дүйсенбі 15.04.2024	Сейсенбі 16.04.2024	Сәрсенбі 17.04.2024	Бейсенбі 18.04.2024	Жұма 19.04.2024
Балаларды қабылдау	Балаларды көтеріңкі көңіл күймен қарсы алу	Достарым әнімен қарсы алу	Қызыл жүрекшемен көңілді тілек айтып қарсы алу	Үш түрлі смайликпен қарсы алу	Қонжықтың таңғы тілегімен қарсы алу
Ата-аналармен әңгімелесу, кеңес беру	Балалардың көңіл-күйі, денсаулығы жайлы әңгімелесу.	Үйдегі өзіне-өзі қызмет ету дағдыларының қалай қалыптасып жатқанын сұрау	Баланың үйдегі ойыншықтарға деген қызығушылығы жайлы сұрау	Балабақшадан кейінгі баланың өзін-өзі қалай ұстайтыны жайлы әңгімелесу	Демалыс күндердегі баланың күн тәртібі жайлы әңгімелесу
Балалардың дербес әрекеті(баяу қимылды ойындар, үстел үсті ойындары, бейнелеу әрекеті,	Табиғат бұрышындағығу лдерге су құюға көмектесіп бақылау. Әлеуме	Дидактикалық ойын: «Аққала». Шығармашылық дағдылар	Қимылды ойын: «Ұшты-ұшты». Дене шынықтыру	Дидактикалық ойын: «Бұл не?». Сөйлеуді дамыту	Музыка тыңдау шаттану. Табиғат бұрышындағы гүлдерге су құюға көмектесу.

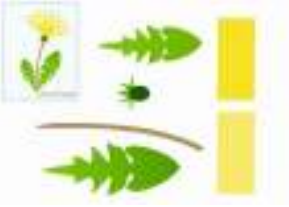
кітаптарқарау және тағы басқа әрекеттер)	ттік дағдылар				Шығармашылық дағдылар
Таңертеңгі жаттығу	Сәуір айына арналған таңертеңгі жаттығулар кешені (Жалпы дамытушы жаттығулар, қимыл белсенділігі, ойын әрекеті).				
Таңғы ас	Тамақ ішу мәдениетін, үстелде отыру, тамақтану, асхана құралдарын дұрыс ұстау мәдениетін қалыптастыру және сақтау. Балалардың назарын тағамға аудару, тамақтарын реттілігімен тауысып ішуге, нанның қиқымын жерге тастамауға үйрету. (мәдени-гигиеналық дағдылар, өзіне-өзі қызмет ету, кезекшілердің еңбек әрекеті)				
Ұйымдастырылған іс-әрекетке дайындық	Мүсіндеуде қысу, тарту, басу әдістерін қолдану. Кескішті қолдануды үйрету, оның көмегімен жасалған бұйымды безендіруге ынталандыру.	Ертегілер мен қоршаған өмір тақырыптарын а сюжеттік композициялар құру, ұжымдық жұмыстарды орындауда міндеттемелерді өзара бөлісуін жетілдіру.	Элементтердің ретін, олардың арасындағы арақашықтықты сақтауды, пішінін ескере отырып, ұлттық ою-өрнекті қолданып, тұрмыстық заттарды, ыдыстарды безендіру дағдыларын дамыту.	Өз бетінше ойдан құрастыруға мүмкіндік беру, құрастырылған құрылыс бөлшектерінің кеңістікте орналасуын айқындау. Дайын құрылыспен түрлі ойындар ойнауға ынталандыру	«оригами» үлгісі бойынша қарапайым пішіндер құрастыруға ынталандыру.
Білім беру ұйымының кестесі бойынша ұйымдастырылған	Дене шынықтыру Балалардың	Музыка Музыканың сипатына	Дене шынықтыру Балаларды	Музыка музыканың көңілді, ойнақы сипатын	Дене шынықтыру Балалардың жас және жеке

<p>іс-әрекет</p>	<p>доптармен, қозғалатын ойыншықтармен, құрсаулармен ойындарын қолдау, дене шынықтыру құралдарын, спорттық және қимылды ойындарға арналған атрибуттарды пайдалануға ынталандыру</p>	<p>сәйкес ойын әрекеттерін орындау, шеңбер бойымен ән айтып жүру, қимылдарды өзгерту, шапшаңдық пен ептілік таныту,</p>	<p>педагогпен бірге жаттығуларды орындауға, қимылды ойындарға қатысуға тарту</p>	<p>ажырата білу, атрибуттармен би қимылдарын орындау.</p> <p>Қазақ тілі Сөздерді жіктеп, тәуелдеп, септеп қолдана білуге үйрету. Етістіктің болымсыз түрін немесе есім сөздермен қолданылатын «емес» шылауын қолдана білуге үйрету, үлгі бойынша жай, жайылма сөйлемдер құра білуге үйрету. Өз ойын жай және жайылма сөйлемдермен жеткізуге мүмкіндік беру.</p>	<p>ерекшеліктерін ескере отырып, ағзаға түсетін салмақты реттеу. Ауа-райының жағдайларын ескеріп, таза ауада балалардың қимылдарды орындауы үшін жағдайлар жасау</p>
-------------------------	---	---	--	--	--

	<p>Терезелердің алдында не тұрады? - Гүлдер. Гүл дегеніміз - өсімдік, олар өмір сәні, табиғат көркі. Гүлдер терезелердің алдына сән бергенімен қоймай, бөлме ауасын тазартады, адамдарға жақсы көңіл - күй сыйлайды. Гүлдердің де жаны бар, адамдармен сөйлескендей олармен де сөйлесіп, өз ілтипатыңды білдіріп, баптап, күтіп, сүйіспеншілікпен</p>	<p>Гүлдер, гүлдер көп гүлдер Не деген бұл шоқ гүлдер, Түрлі түске боялған Исі жұпар аңқыған Көркем әдебиет Раушан гүлі - хош иісті гүл. Бұл гүл далада өседі. Оны мерекелерде, сый құрметтерде беріледі. Қоршаған ортамен танысу Ойын: «Жеті қазына» Шарты: Қоржыннан түрлі- түске боялған асықтарды,</p>	 <p>түймедақ гүлінің тұқымын көктемде топыраққа салады,көктемнің ортасында одан сабақ шығады,жаздың басында жапырақтарымен түймедақ гүлі өсіп шығады,гүлін ашады.Түймедақ гүлінің түсі ақ ,ортасы сары болады,оның гүлі сабағының ұшында орналасады,жапырақтары жасыл түсті.Түймедақ гүлі –хош иісті,өте нәзік,күн шуағысыз өмір сүре алмайды.</p>	<p>Үстелдің үстіне қойып ,жанына екінші гүлмен салыстыру үшін қою.Балалар салыстырады, кураған гүлге көмек керек екенін айту. (жері кеуіп қалған,жапырақтары кураған)Көмектеспей тұрып, алдымен есімізге түсірейікші- Гүл – тірі өсімдік, қай табиғатқа жатады?Әрине тірі табиғатқа жатады.- Балалар, гүлдер не үшін керек?Гүлдер әдемілік үшін керек, гүлді туған күн иесіне, мерекеде аналарға сыйлау үшін керек. Гүлдер ауаны тазартады.- Гүлдер қайда өседі? (есік алдында, тауда)Далада,</p>	 <p>Балалардың табиғат бұрышындағы бөлме өсімдіктері туралы білімдерін толықтыру .Қазтамақ, фикус, кактус гүлдері туралы айтып, оларды бір – бірінен ажырата білуге, тани білуге үйрету және күту ерекшеліктерімен таныстыру . Бөлме өсімдіктерін қалай күту керектігін іс жүзінде көрсету арқылы еңбекқорлыққа баулу . Гүлдің атауларын,сырт келбетін,жеке бөлшек атауларын дұрыс</p>
--	---	---	---	---	---

	<p>қарап, еркелетіп тұру қажет. Гүлдердің құрлысы: тамыры, сабағы, жапырағы, тостағаншасы, күлтешелері, аталығы мен аналығы. - Балалар, мен сендерге тәжірибе жүзінде гүлді қалай отырғызу, қалай күтіп баптау керектігін көрсетемін. Алдымен, гүлдің өскінін қиып алып, оның тамыры шыққанша суға салып қоямыз. Шелекке құнарлы топырақ салып, тамыры бар өскінді сол</p>	<p>балалар бір-бірден шығып, алады. Қандай түсті алса тура сол түсті гүлдің шоғырын алып, оның ішіндегі суретін атап әңгімелейді. Сөйлеуді дамыту</p>  <p>раушан гүлінің суретін бояу Сурет салу</p>	<p>Балалар сендер түймедақ гүлінен басқа қандай гүлдерді білесіңдер? Қоршаған ортамен танысу, сөйлеуді дамыту</p> <p>Балалар трафаретті пайдалып түймедақ гүлін ақ түске губканы батырып бастыру арқылы салады. Бас бармақтарын сары түсті бояуға батырып гүлдің ортасын басады, кездескен пішіндерді атайды, Сурет салу, математика негіздері</p> <p>-Түймедағы гүлінің күлтелерінің түсі қандай екен? Сары</p>	<p>бөлмеде, алаңда, орманда. Дұрыс балалар, гүлдер екіге бөлінеді дала гүлдері және бөлме гүлдері Гүлдер әдемі болып өсу үшін не қажет? Топырақ, күннің көзі, су қажет.- Балшыққа отырғызуға бола ма? Жоқ!- Балалар, гүлдер қалай қоректенеді екен? Гүлдер тамыр арқылы қоректенеді.- Тамыр не үшін керек? Гүлдерді тамыр ұстап тұрады, тамыр арқылы су жібереді. Кәне кім гүлдің құрылымын сурет арқылы жинап, айтып береді. Тамыры, сабағы, жапырағы, гүлдері. Қоршаған ортамен танысу, сөйлеуді дамыту</p>	<p>айтуын, оларды баптап күту ережелерімен таныстыру. Өсінді отырғызу жолын көрсетіп, табиғатты аялауға, сүйеге тәрбиелеу. Қоршаған ортамен танысу</p> <p>Үйде тұрып өсетін Әкеп гүлдің көшетін Топырақты салдым да Отырғыздым қалбырға Көркем әдебиет</p> <p>Гүл отырғызу үшін ең әуелі бізге ыдыс қажет. Ыдысты алып түбіне бірінші тастарды саламыз. Ыдыстың түбі тесік болады. Содан кейін топырақ саламыз. Жәй</p>
--	--	---	--	--	---

	<p>топыраққа отырғызамыз. Тамыры топырақтың астында болады, олар көрінбейді, гүлдердің су ішуіне көмектеседі, сондықтан да оларға су құйып тұру қажет. Гүлдердің тамыры дем алып тұру үшін, топырағын қопсытамыз. Педагог гүлге су құйып, топырағын қопсытып көрсетеді. (Балалар қарайды, үйренеді.) Қоршаған ортамен танысу, сөйлеуді дамыту, зерттеу</p>		<p>түсті ермексазды алақанға салып домалақтаймыз, алақанмен басып сәл жалпайтамыз. Күлте жасау үшін біз 7 бірдей домалақ жасап алуымыз керек Саусақтарымыздың көмегімен сопақша пішінге келтіріп, оны жалпақтап, екі ұшын сұқ саусақ, ортанғы саусақ көмегімен домалатып, күлтеле рін жасаймыз Тәрбиешінің нұсқауы бойынша түймедақ гүлін дұрыс әрі әдемі етіп мүсіндеп шығарады. Мүсіндеу</p>	<p>Үлбіреген бақбақ, Үлпілдеген аппақ. Ұшып жүрген қаптап, Мен әдемі бақбақ.. Үлгі суретті көрсетіп, тәрбиеші талдау жасайды. Құрылысын а тоқталады, сабағы, жапырағы және гүлі. Көркем әдебиет</p>  <p>бақбақ гүлін сары және жасыл ермексаздан жасау, қандай пішін кездесетінін айту. Математика негіздері, мүсіндеу</p>	<p>даладағы топырақ емес құнарлы арнайы гүл отырғызуға арналған топырақты саламыз. Содан соң топырақ ортасынан құдықша жасап, гүл өсіндісін отырғызамыз. Енді бұл гүлімізді табиғат бұрышына қоямыз. Балалар гүл отырғыздық, енді тек осылай қоямыз ба? Жоқ гүлге су құю керек. Гүлге су құйып, жапырағын сүртіп, су бүркегішпен су шашып, топырағын қопсытып, тыңайтқыш сеуіп тұру керек. Гүлдерді жазда көбірек, ал қыста сирек суарады.</p>
--	---	--	---	--	--

	<p>іс-әрекеті Гүлдер, гүлдер, көп гүлдер, Қызыл гүлдер, көк гүлдер. Өсе берші нұрланып, Өсе берші ырғалып. Көркем әдебиет</p>			 <p>Бақбақ гүлін құрастырып жабыстыру. Құрасты ру, жапсыру</p>	<p>Оларды сукұйғышпен суарады. — Жылына бір рет топырағымен, ыдысын ауыстырып тұру керек. — Гүлдерді бөлме температурасындай сумен суару керек, өйткені гүлдер ауырып, өліп қалуы мүмкін. Гүлге бірден суық су күюға болмайды. Суды ыдысқа бір күн бұрын құйып қою қажет. Содан соң ғана суаруға болады. — Тамыры топырақтың астында болады, олар көрінбейді, өсімдіктердің су ішуіне көмектеседі, сондықтан да оларға су құйып</p>
--	--	--	--	---	--

					<p>тұру қажет. Гүлдердің тамыры дем алып тұру үшін топырағын қопсытамыз. Балалар гүлдердің жақсы жайнап өсуі үшін гүлдерге су, жарық, жылу, топырақ қажет . Гүлге су құйып, жапырағын сүртіп, су бүркегішпен су шашып, топырағын қопсытып, тыңайтқыш сеуіп тұру керек. Зерттеу іс-әрекеті, сөйлеуді дамыту</p>
Екінші таңғы ас	Тамақ ішу мәдениетін, үстелде отыру, тамақтану, асхана құралдарын дұрыс ұстау мәдениетін қалыптастыру және сақтау. Балалардың назарын тағамға аудару, тамақтарын реттілігімен тауысып ішуге, нанның қиқымын жерге тастамауға үйрету. (мәдени-гигиеналық дағдылар, өзіне-өзі қызмет ету, кезекшілердің еңбек әрекеті)				
Серуенге дайындық	Киіну: Серуенге шығу, балаларды біртіндеп киіндіру, киімдерінің дұрыс киілуін қадағалау, қатармен жүруге дағдыландыру.				
Серуен	Бақылау: Күнді бақылау.	Бақылау: Бұлтты	Бақылау: Балабақша ауласын	Бақылау: Көктем мезгіліндегі аңдардың	Бақылау: Бұталарды

	<p>Балаларға күннің қызуын бақылай отырып, сипаттай білу. Күнім – ау, күнім- ау Тұрасың күліп – ау Жылуың шашырап. Үлескедегі еңбек: Ауланы жинау. Балаларды айналаны таза ұстауға, тазалықты сүйе білуге үйрету. Қимылды ойын: «Соқыр теке» Мақсаты: балалардың тілін дамыту, ептілікке баулу. Жеке жұмыс: Тіл ұстарту. Ауыл маңын араларда</p>	<p>бақылау. Үлескедегі еңбек: Ойын құралдарын тазалап сыпыру. Қимылды ойын: «Жалмауыз кемпір мен балалар». Тапқырлыққа, жылдамдыққа бірлесіп ойнауға үйрету. Жеке жұмыс: Допты жоғары лақтырып қағып алуларын жаттықтыру. Өзіндік іс – әрекет: Бұлттың әр түрлілігін, оның қайдан пайда</p>	<p>бақылау. Балабақша үлескесіндегі қандай өзгерістер болғанын әңгімелеп бақылату. Үлескедегі еңбек: Балабақша үлескесіндегі тас жолдарды тазарту. Сыпырғышпен тазалауға үйрету. Еңбексүйгіштікке тәрбиелеу. Қимылды ойын: «Кім жүйрік», «Сап құру» жылдамдықпен ойнауға үйрету. Жеке жұмыс: жұмбақтар шешу: Екі айыр құйрығы, Қияқ мұрт қанаты Ұшқырлардың жүйрігі (Қарлығаш) Өзіндік іс – әрекет: балабақша</p>	<p>тіршілігін бақылау. Балаларға сурет арқылы (аю, кірпі, тиіннің қалай оянатыны туралы әңгімелеу.) Үлескедегі еңбек: Күректі қалай пайдалану керек екені түсіндіріледі. Үлкен адамдар еңбегін бағалау. Қимылды ойын: «Ормандағы аю», «Қорқақ қоян» Жеке жұмыс: Секірейік, секірейік Ұзын құлақ қоянша Шаршағанды кетірейік Болар сонда тамаша. Өзіндік іс – әрекет: «Дауысты таны» аңдардың дауыстарынан, жүрістерінен айыру.</p>	<p>бақылау. Үлескедегі әдемі бұталарды сындырмай сақтай білу және қорғау. Үлескедегі еңбек: Түскен ағаш бұтақтарын жинау. Өз үлескелерін таза ұстауға үйрету. Қимылды ойын: «Қасқырды ұста», «Допты жоғары көтер» шапшаңдыққа баулу. Жеке жұмыс: Бір тізбекпен жүріп үйрену. Кедергілерден қорықпаймыз, жылдам өте шығамыз. Өзіндік іс – әрекет: ойын құралдарын таңдай біліп, өздері ойнай білу.</p>
--	--	---	---	--	---

	<p>Мысық көрсе анық танып, Дабыл қағар қара қарға</p> <p>Қар – рык</p> <p>Қар – рық, қар – рық...</p> <p>Өзіндік іс – әрекеті: күн туралы тақпақтар жаттату.</p>	<p>болатынын түсін, көлемі туралы әңгімелесу.</p>	<p>үлескесіндегі ағаштардың аттарын атай білуге дағдыландыру</p>		
Серуеннен оралу	<p>Киіну: Серуенге шығу, балаларды біртіндеп киіндіру, киімдерінің дұрыс киілуін қадағалау, қатармен жүруге дағдыландыру.</p>				
Түскі ас	<p>Балалардың назарын тағамға аудару, тамақтарын реттілігімен тауысып ішуге, нанның қиқымын жерге тастамауға үйрету. Кезекшілердің жұмысы (асхана құралдарын, майлықтарды үстелге қою, соңынан жинау)Таза және ұқыпты тамақтану. Тамақтану мәденетін қалыптастыру. Асты тауысып жеуге үйрету.</p> <p>(мәдени-гигиеналық дағдылар, өзіне-өзі қызмет ету, кезекшілердің еңбек әрекеті)</p>				
Күндізгі ұйқы	<p>Киім түймелерін, сырмаларын өздігінше ағытуды қалыптастыру. Киімдерін ұқыпты орындыққа іліп (немесе арнайы сөреге) қоюды үйрету. Өз төсек орнын тауып жатуды үйрету.</p> <p>(өзіне-өзі қызмет ету дағдылары, ірі және ұсақ моториканы дамыту)</p> <p>Балалардың тыныш ұйықтауы үшін жайы баяу музыка тыңдау. (Музыка)</p>				
Біртіндеп ұйқыданояту, сауықтыру шаралары	<p>Өз орындарында отырып керілу, тыныстау жаттығуларын жасату. Ригалық әдіс бойынша сауықтыру.</p> <p>(дене жаттығулар мен белсенділігі)</p> <p>Киімдерін реттілікпен өздігінен киіну. Түймелерін қадау, сырмаларын сыру, аяқ киімдерін дұрыс киюді үйрету. Қыз балалардың шаштарын тарауға үйрету. (өзіне-өзі қызмет ету дағдылары, ірі және ұсақ моториканы дамыту)</p>				

	<p>Қолдарын жуу, құрғатып сүрту, сүлгіні өз орнына іліп қоюды үйрету. (мәдени-гигиеналық дағдылар).</p>				
<p>Бесін ас</p>	<p>Ересектің бақылауымен бетін, қолдарын ластанған кезде және тамақтың алдында өз бетінше жуу, беті мен қолын жеке орамалмен құрғатып сүрту, ересектің көмегімен өзін ретке келтіруін қалыптастыру.</p> <p>(мәдени-гигиеналық дағдылар, өзіне-өзі қызмет ету)</p> <p>Өз орнын тауып отыру. Үстел басында қарапайым мінез-құлық дағдыларын қалыптастыру: нанды үгітпеу, тамақты ауызды жауып шайнау, ауызды тамаққа толтырып сөйлемейу. Тамақтанып болғаннан кейін алғыс айтуды үйрету</p>				
<p>Балалардың дербес әрекеті(баяу қимылды ойындар, үстел үсті ойындары, бейнелеу әрекеті, кітаптарқарау және тағы басқа әрекеттер)</p>	 <p>Көктемгі гүл қызғалдақты құрастырып жабыстыру, пішіндерін ажырату. Жапсыру, құрастыру, математика негіздері</p>	 <p>раушан гүлінің трафаретіне түсіне сай ермексазды ыңғайлап жабыстыру. Мүсіндеу, жапсыру</p>  <p>пазл</p>	 <p>түймедақ гүлінің трафаретіне түрлі түсі қағаз көмегімен әсемдеу, кездескен пішіндерді атау. Математика негіздері, жапсыру</p>	<p>Ақ пва клеймен немесе сары горохпен, кисточканы ұрғылау әдісімен бақбақ гүлінің суретін салу. Дәстүрден тыс сурет салу</p>  	 <p>бөлме өсімдігі фикус гүлін жабыстыру. Жапсыру</p>  <p>фикус гүлінің суретін бояу. Сурет салу</p> <p>Ермексаздан бөлме гүлін жасау. Мүсіндеу</p>

	Ермексаздан қызғалдақ жасап картонға жабыстыру. Мүсіндеу Шанышқы және акварель көмегімен қызғалдақтың суретін салу. Дәстүрден тыс сурет салу	жасау. Құрастыру			
Балалармен жеке жұмыс	Гүлдер туралы сұрау	Бөлме гүлдеріне күтім жайлы әңгіме	Тілдік жаттығулар	Жаңылтпаш үйрету	Санауға үйрету
Серуенге дайындық	Балалардың дербес қимыл белсенділігі үшін жағдай жасау, ойын құрал-жабдықтады дұрыс пайдалану туралы әңгімелесу. Табиғи материалдар туралы не білетіндерін сұрау. Балаларды ретімен киіндіру (ауа-райы жағдайына байланысты), дұрыс киінуді бақылау. Киім шкафтарын таза ұстау және жинауды қалыптастыру (сөйлеуді дамыту, өзіне-өзі қызмет ету дағдылары, ірі және ұсақ моториканы дамыту)				
Серуен	Қимылды ойын «Ақсерек көксерек» Көңілді музыкаға би билету. (музыка)	Қимылды ойын «Бүрге» Балалардың еркін ойындары	Қимылды ойын «Кетті кетті» Балалардың еркін ойындары Бормен жаңбырды,	Қимылды ойын «Ақ серек көк серек» Табиғи заттардан әр түрлі құрылымдар құрастыру.	Қимылды ойындар «Түйілген орамал» Балалардың еркін ойындары Мен не үйрендім?

	Балалардың еркін ойындары	Құмда таяқшамен жаңбырдың бейнесін салу.	отырғызған гүл мен ағаштардың суретін салу.		Дидактикалық ойын
Серуеннен оралу	Топқа оралу кезінде жылдам қатарға тұруды дағдыландыру. Асықпай бір-бірін итермей жүруді үйрету. Топта киетін аяқ киімдерін өз бетінше ауыстырып, киюін қалыптастыру. Жұмбақтар шешу, өлеңдер, әндер жаңылтпаштар, санамақтар және т.б. жаттау (көркем әрекет, дербес ойын әрекеті).				
Кешкі ас	Тамақ ішу мәдениетін, үстелде отыру, тамақтану, асхана құралдарын дұрыс ұстау мәдениетін қалыптастыру және сақтау. Балалардың назарын тағамға аудару, тамақтарын реттілігімен тауысып ішуге, нанның қиқымын жерге тастамауға үйрету. (мәдени-гигиеналық дағдылар, өзіне-өзі қызмет ету, кезекшілердің еңбек әрекеті)				
Балалардың дербес әрекеті	«Артығын тап» Мақсаты: Берілген тізбектен артық затты таба алады. (сөйлеуді дамыту,)	«Көңіл-күйді бейнеле» Мақсаты: Көңіл-күй суреттерін таба алады. (қоршаған ортамен таныстыру)	«Ретімен әңгімеле» Мақсаты: Балалар суреттер бойынша әңгімелеп құрастыра алады. (көркем әдебиет, сөйлеуді дамыту)	«Шытырман» Мақсаты: Суретті қателерді табады. (сөйлеуді дамыту, сурет салу)	:«Қай мезгілде болады? Мақсаты: Суреттен мезгіл құбылыстарын айта алады. (қоршаған ортамен таныстыру)
Балалардың үйге қайтуы	Баланың бүгінгі жетістігі туралы әңгімелесу.	Үйде баланың өзі киініп, өзі шешінуін қадағалап, талап етіп отыруды	Баланың бүгінгі жетістігі, бала денсаулығы мен тамағы жөнінде әңгімелесу.	Әдептілік сөздерді үйретуін ескерту.	Демалыс күндері күн тәртібін сақтауын ата-аналардан талап ету.

		түсіндіру.			
--	--	------------	--	--	--


Тәрбиелеу - білім беру процесінің циклограммасы






Сәуір айы 2024 жыл 4 апта

Күн тәртібі	Дүйсенбі 22.04.2024	Сейсенбі 23.04.2024	Сәрсенбі 24.04.2024	Бейсенбі 25.04.2024	Жұма 26.04.2024
Балаларды қабылдау	Балаларды көтеріңкі көңіл күймен қарсы алу	Достарым әнімен қарсы алу	Қызыл жүрекшемен көңілді тілек айтып қарсы алу	Үш түрлі смайликпен қарсы алу	Қонжықтың таңғы тілегімен қарсы алу
Ата-аналармен әңгімелесу, кеңес беру	Балалардың көңіл-күйі, денсаулығы жайлы әңгімелесу.	Үйдегі өзіне-өзі қызмет ету дағдыларының қалай қалыптасып жатқанын сұрау	Баланың үйдегі ойыншықтарға деген қызығушылығы жайлы сұрау	Балабақшадан кейінгі баланың өзін-өзі қалай ұстайтыны жайлы әңгімелесу	Демалыс күндердегі баланың күн тәртібі жайлы әңгімелесу
Балалардың дербес әрекеті(баяу қимылды ойындар, үстел үсті ойындары, бейнелеу әрекеті, кітаптарқарау және тағы басқа әрекеттер)	«Қояндар мен қасқыр» орыс халық ертегісі Мақсаты: Ертегіні әңгімелеп беру Коммуникативтік дағдылар	Балалармен әңгімелесу: «Қыс мезгілі». Мақсаты: қыс мезгілі туралы атап, әңгімелейді Коммуникативтік дағдылар	«Сүйікті қуыршағым» туралы әңгіме Мақсаты: Мульттоптама көру Әлеуметтік дағдылар	«Супермаркет» Мақсаты: Рольге бөлініп ойнайды Әлеуметтік дағдылар	Санамак жаттау Бір дегенім - белін, Екі дегенім- егін, Үш дегенім - үкі, Төрт дегенім - төл, Бес дегенім - бекіре, Алты дегенім -

		втік дағдылар			адам, Жеті дегенім - жеміс, Сегіз дегенім - сең, Тоғыз дегенім - тоң, Он дегенім - оң, Он бір болады одан соң. Коммуникативтік дағдылар
Таңертенгі жаттығу	Сәуір айына арналған таңертенгі жаттығулар кешені (Жалпы дамытушы жаттығулар, қимыл белсенділігі, ойын әрекеті).				
Таңғы ас	Тамақ ішу мәдениетін, үстелде отыру, тамақтану, асхана құралдарын дұрыс ұстау мәдениетін қалыптастыру және сақтау. Балалардың назарын тағамға аудару, тамақтарын реттілігімен тауысып ішуге, нанның қиқымын жерге тастамауға үйрету. (мәдени-гигиеналық дағдылар, өзіне-өзі қызмет ету, кезекшілердің еңбек әрекеті)				
Ұйымдастырылған іс-әрекетке дайындық	Табиғи (мақта, жүн, жіп, асық, қағаз, тері, кенеп, мата, дәннің түрлері) және қалдық (қақпақтың түрлері, пластик, қораптар, кір қыстырғыштар) заттардан	Қоршаған орта заттары, олардың қасиеттері және қолданылуы туралы түсініктерін кеңейту. Қазақ халқының ұлттық	Әртүрлі көлік құралдары мен оларды басқаратын адамдар туралы білімдерін жетілдіру. Көлікте жұмыс істейтін адамдарға сыйластық танытуға тәрбиелеу.	Топта кезекшілердің міндеттерін өз бетінше орындауға үйрету: нан салғыштарды, кружкаларды, тәрелкелер мен майлықтарды, ас құралдарын (қасықтар, шанышқылар) ретімен қоюды пысықтау	Ренжіген балаға жанашырлық танытуға және ренжіткен баланың әрекеттерінің әділдігіне көз жеткізіп себебін анықтауға баулу

	құрастыруды үйрету.	киімдерімен, әшекейлерімен таныстыру.			
Білім беру ұйымының кестесі бойынша ұйымдастырылған іс-әрекет	Дене шынықтыру Балалардың доптармен, қозғалатын ойыншықтармен, құрсаулармен ойындарын қолдау, дене шынықтыру құралдарын, спорттық және қимылды ойындарға арналған атрибуттарды пайдалануға ынталандыру	Музыка Музыканың сипатына сәйкес ойын әрекеттерін орындау, шеңбер бойымен ән айтып жүру, қимылдарды өзгерту, шапшаңдық пен ептілік таныту,	Дене шынықтыру Балаларды педагогпен бірге жаттығуларды орындауға, қимылды ойындарға қатысуға тарту	Музыка музыканың көңілді, ойнақы сипатын ажырата білу, атрибуттармен би қимылдарын орындау. Қазақ тілі Сөздерді жіктеп, тәуелдеп, септеп қолдана білуге үйрету. Етістіктің болымсыз түрін немесе есім сөздермен қолданылатын «емес» шылауын қолдана білуге үйрету, үлгі бойынша жай, жайылма сөйлемдер құра білуге үйрету. Өз ойын жай және жайылма сөйлемдермен	Дене шынықтыру Балалардың жас және жеке ерекшеліктерін ескере отырып, ағзаға түсетін салмақты реттеу. Ауа-райының жағдайларын ескеріп, таза ауада балалардың қимылдарды орындауы үшін жағдайлар жасау





				жеткізуге мүмкіндік беру.	
Ғаламшарды айналдырсақ бірақ түсті ғана болып көрінеді. Себебі, жер бетінде су өте көп. Сондықтан, картада, ғаламшарда суды көк түспен белгілейді. Көк түс судың түсі. Мұхиттардың, теңіздердің, өзен–көлдердің түсі көк. Теңіздің суы тұзды, оны ішуге болмайды. — Дұрыс, бірақ теңіздің суы тұзды болғанымен денсаулыққа өте пайдалы. Одан	Интерактивты тақтадан су асты әлемінің суреті көретіледі. Неткен керемет, жан жағымызға зер салып қарайықшы, нені көріп тұрсындар? Балалар біз бүгін су асты әлемімен және оның тұрғындарымен танысатын боламыз. Су асты тұрғындары туралы слайд көрсете отырып, жаңа сөздердің	Атбасты балық - орташа балық. Оның басы атқа ұқсайды. Оның денесінде өсіп тұрған талшықтары жауларынан қорғайды Балықтар - негізінен судағы тіршілікке бейімделген жануар.Жүзу жағынан олар өзге жануарлардан асып түседі: Балықтар өкпе арқылы емес, желбезек арқылы тыныс, дем алады.Желбезек арқылы балықтарға суда араласқан оттегі түседі. Жануарлар мен	- Су астында көптеген балықтар, суасты тіршілік иелері жүзіп жүр екен.Және біздің бүгінгі танысатын суда тіршілік ететін тағы бір балықтың түрі - ол кит .Ол теңіздегі ең үлкен сүтқоректі. Ұзындығы -30 метр, салмағы - 150 тоннаға дейін жетеді. оның бойының ұзындығын түсіну үшін көз алдымызға бес қабатты үйді елестетуіміз керек. Мына суреттерден киттің қаншалықты үлкен екенін көруге болады. Қоршаған ортамен танысу	Ойын ойнауды, музыка тыңдағанды жақсы көреді. Әрі өз арларындаа, әрі адамдармен жақсы достық қарым-қатынас құра алады Дельфин жайлы видео Қоршаған ортамен танысу  қиындыларға жапсыру,пішіндерді атау,ермексазды жабыстыру. Математика негіздері,жапсыру, мүсіндеу Халық жақсы біледі Денесі зор	

	<p>дәрі жасайды, ал біз тамағымызды ауырмас үшін тұзды сумен шаямыз ғой, солай емес пе?Қоршаған ортамен танысу</p> <p>Су – тіршілік білсеңдер,</p> <p>Судан ырыс күткен жер, Суды лайлап түкірме! Деп үйретер үлкендер Көркем әдебиет</p>  <p>Медуза – ол домалақ болып келеді, шар сияқты. Жалпақ келген, олар көбінесе улы,</p>	<p>мағынасын түсіндіру.</p> <p>Теңіз жұлдызы - жыртқыш, бір орында тұратын сияқты, бірақ ол теңіз түбінде әрқашан ақырын жылжып жүредіҚоршаған ортамен танысу</p>  <p>теңіз жұлдызын ермексаздан жасау.Мүсіндеу</p> <p>Диалогтік сөйлеуді жетілдіру: әңгімеге</p>	<p>жәндіктер жерде және суда тіршілік етіп көбейсе, ал балықтар тек қана суда ғана тіршілік етіп көбейеді..Қоршаған ортамен танысу</p> <p>Табиғаттың бұйрығы Ол балықтың жүйрігі Күйрігі оның сияқты Қарлығаштың күйрігі. Көркем әдебиет</p>  <p>қиындыларға түсіне сай ермексаз</p>	 <p>кағаздан кит жасау.</p> <p>Киттің түсі қандай? ол немеен қоректенеді? Үлкендігі қандай?Құрастыру, сөйлеуді дамыту</p>  <p>киттің суретін бояу.Сурет салу</p>	<p>дельфинді. Көк мұхитта жүреді Бұзып-жарып толқынды. Көркем әдебиет</p> <p>Диалогтік сөйлеуді жетілдіру: әңгімеге қатысуға баулу, диалогке қатысушы үшін түсінікті сұрақтар қоюға және қойылған сұрақтарға дұрыс, толық жауап беруге баулу Сөйлеуді дамыту</p>
--	---	--	--	--	--

	<p>адам сақтану керек. Кей кезде адам денесіне тисе күйдіруі мүмкін. Қоршаған ортамен танысу</p> <p>Пазл құрастыру. Құрастыру</p>	<p>қатысуға баулу, диалогке қатысушы үшін түсінікті сұрақтар қоюға және қойылған сұрақтарға дұрыс, толық жауап беруге баулу</p> <p>Сөйлеуді дамыту</p>	<p>жабыстыру, қандай пішіндер барын ажырату</p> <p>Мүсіндеу, жапсыру, математика негіздері</p>		
Екінші таңғы ас	<p>Тамақ ішу мәдениетін, үстелде отыру, тамақтану, асхана құралдарын дұрыс ұстау мәдениетін қалыптастыру және сақтау. Балалардың назарын тағамға аудару, тамақтарын реттілігімен тауысып ішуге, нанның қиқымын жерге тастамауға үйрету. (мәдени-гигиеналық дағдылар, өзіне-өзі қызмет ету, кезекшілердің еңбек әрекеті)</p>				
Серуенге дайындық	<p>Киіну: Серуенге шығу, балаларды біртіндеп киіндіру, киімдерінің дұрыс киілуін қадағалау, қатармен жүруге дағдыландыру.</p>				
Серуен	<p>Бақылау: Табиғат өзгерістерін бақылау. Жел соғады, күннің көзі жылытады, қар ериді. Үлескедегі</p>	<p>Бақылау: Көктемгі желді бақылау. Жел соғады бетіме, Тербеледі ағаштар</p>	<p>Бақылау: Көктемгі алғашқы гүлдерді бақылау. Бар табиғат нәр алып, Шыға келер жаңарып</p>	<p>Бақылау: Бұталарды бақылау. Үлескедегі әдемі бұталарды сындырмай сақтай білу және қорғау. Үлескедегі еңбек: Түскен ағаш</p>	<p>Бақылау: Көктем мезгіліндегі аңдардың тіршілігін бақылау. Балаларға сурет арқылы (аю, кірпі, тиіннің қалай</p>

	<p>еңбек: Жолды тазалау. Аула сыпырушының еңбегін бағалау. Қимылды ойын: «Аю мен балалар», «Қолғап» аңғарымпаздыққа, шапшандыққа баулу. Жеке жұмыс: Көктем туралы өлең, тақпақтар жатқа айту: Сәуір болса, Күн күркірер Күн күркіресе Көк дүркірер. Өзіндік іс – әрекет: үлкен топтың балалары қардан жолды қалай тазалар екен соны тамашалау.</p>	<p>Кіп – кішкене ағаштар Үлкен болып өседі. Үлескедегі еңбек: Қалған қарлардан тау жасауға болатынын көрсету. Еңбектенуге үйрету. Қимылды ойын: «Алып қаш», «Шеңберге түсір» шапшандыққа, дәлдікке үйрету. Жеке жұмыс: Саппен дұрыс жүре білуге дағдыландыру. Өзіндік іс – әрекет: жаттығуларды өз еріктерімен</p>	<p>Қызғалдақ боп құлпырған Көктем біздің балалық. Үлескедегі еңбек: Үлескедегі бассейн орнын тазалау. Еңбектенуге талпындыру. Қимылды ойын: «Қаздар – қаздар», «Торғайлар мен машина» Жеке жұмыс: Тақпақтар айту. Сылдыр – сылдыр тап – таза Мөлдір бұлақ басталды. Өзіндік іс – әрекет: ағаштардың бүршік жарғанын тамашалау.</p>	<p>бұтақтарын жинау. Өз үлескелерін таза ұстауға үйрету. Қимылды ойын: «Қасқырды ұста», «Допты жоғары көтер» шапшандыққа баулу. Жеке жұмыс: Бір тізбекпен жүріп үйрену. Кедергілерден қорықпаймыз, жылдам өте шығамыз. Өзіндік іс – әрекет: ойын құралдарын тандай біліп, өздері ойнай білу.</p>	<p>оянатыны туралы әңгімелеу.) Үлескедегі еңбек: Күректі қалай пайдалану керек екені түсіндіріледі. Үлкен адамдар еңбегін бағалау. Қимылды ойын: «Ормандағы аю», «Қорқақ қоян» Жеке жұмыс: Секірейік, секірейік Ұзын құлақ қоянша Шаршағанды кетірейік Болар сонда тамаша. Өзіндік іс – әрекет: «Дауысты таны» аңдардың дауыстарынан, жүрістерінен айыру.</p>
--	--	--	--	--	---

		орындау.			
Серуеннен оралу	Киіну: Серуенге шығу, балаларды біртіндеп киіндіру, киімдерінің дұрыс киілуін қадағалау, қатармен жүруге дағдыландыру.				
Түскі ас	Балалардың назарын тағамға аудару, тамақтарын реттілігімен тауысып ішуге, нанның қиқымын жерге тастамауға үйрету. Кезекшілердің жұмысы (асхана құралдарын, майлықтарды үстелге қою, соңынан жинау)Таза және ұқыпты тамақтану. Тамақтану мәденетін қалыптастыру. Асты тауысып жеуге үйрету. (мәдени-гигиеналық дағдылар, өзіне-өзі қызмет ету, кезекшілердің еңбек әрекеті)				
Күндізгі ұйқы	Киім түймелерін, сырмаларын өздігінше ағытуды қалыптастыру. Киімдерін ұқыпты орындыққа іліп (немесе арнайы сөреге) қоюды үйрету. Өз төсек орнын тауып жатуды үйрету. (өзіне-өзі қызмет ету дағдылары, ірі және ұсақ моториканы дамыту) Балалардың тыныш ұйықтауы үшін жайы баяу музыка тыңдау. (Музыка)				
Біртіндеп ұйқыданояту, сауықтыру шаралары	Өз орындарында отырып керілу, тыныстау жаттығуларын жасату. Ригалық әдіс бойынша сауықтыру. (дене жаттығулар мен белсенділігі) Киімдерін реттілікпен өздігінен киіну. Түймелерін қадау, сырмаларын сыру, аяқ киімдерін дұрыс киюді үйрету. Қыз балалардың шаштарын тарауға үйрету. (өзіне-өзі қызмет ету дағдылары, ірі және ұсақ моториканы дамыту) Қолдарын жуу, құрғатып сүрту, сүлгіні өз орнына іліп қоюды үйрету. (мәдени-гигиеналық дағдылар).				
Бесін ас	Ересектің бақылауымен бетін, қолдарын ластанған кезде және тамақтың алдында өз бетінше жуу, беті мен қолын жеке орамалмен құрғатып сүрту, ересектің көмегімен өзін ретке келтіруін қалыптастыру. (мәдени-гигиеналық дағдылар, өзіне-өзі қызмет ету)				

	Өз орнын тауып отыру. Үстел басында қарапайым мінез-құлық дағдыларын қалыптастыру: нанды үгітпеу, тамақты ауызды жауып шайнау, ауызды тамаққа толтырып сөйлемей. Тамақтанып болғаннан кейін алғыс айтуды үйрету				
<p>Балалардың дербес әрекеті(баяу қимылды ойындар, үстел үсті ойындары, бейнелеу әрекеті, кітаптарқарау және тағы басқа әрекеттер)</p>	<p>Ермексаздан медуза жасау, пішінін атау .Математика негіздері, Мүсіндеу Түрлі түсті қағаздан медуза жасау көк түсті бетке жабыстыру .Жапсыру</p>  <p>Құмда медузаның суретін салу.Сурет салу</p>	<p>Теңіз жұлдызын түрлі түсті қағаздан жасау, табиғи материалдан құрасытыру және суретін салу.Шығармашылық дағдылар</p>	 <p>ат басты балықтың суретін бояу.Сурет салу Табиғи (мақта, жүн, жіп, асық, қағаз, тері, кенеп, мата, дәннің түрлері) және қалдық (қақпақтың түрлері, пластик, қораптар, кір қыстырғыштар) заттардан құрастыру. Табиғи материалдардан түрлі композиция жасауға ынталандыру.</p>	 <p>қиындыларға жапсыру, пішіндерді атау, ермексазды жабыстыру. Математика негіздері, жапсыру, мүсіндеу Кит деген бір керемет Көк мұхиттың көркемі, Жан-жануар, балықтың Бәрінен де үлкені! Көркем әдебиет</p>	 <p>Дельфиннің суретін құрастырып, жабыстыру. Ұжымдық сюжетті композицияны құрастыру дағдыларын қалыптастыру. Композицияны құрастыруда дайын пішіндердің көмегімен заттарды қиюға немесе өз бетінше ойдан қиып жапсыруға мүмкіндік беру. Шығармашылық қиялды дамыту.</p>

			ҚҰрастыру		Жапсыруда қауіпсіздік ережелерін сақтау, жұмысты ұқыптылықпен орындау Жапсыру
Балалармен жеке жұмыс	Медуза жайлы сұрау	Балықтар жайлы әңгіме	Мақал-мәтел үйрету	Тіл жаттықтыру	Су астында тіршілік иелері туралы сұрау
Серуенге дайындық	Балалардың дербес қимыл белсенділігі үшін жағдай жасау, ойын құрал-жабдықтады дұрыс пайдалану туралы әңгімелесу. Табиғи материалдар туралы не білетіндерін сұрау. Балаларды ретімен киіндіру (ауа-райы жағдайына байланысты), дұрыс киінуді бақылау. Киім шкафтарын таза ұстау және жинауды қалыптастыру (сөйлеуді дамыту, өзіне-өзі қызмет ету дағдылары, ірі және ұсақ моториканы дамыту)				
Серуен	Табиғат бұрышынан өзгерістерді анықтату өсімдіктерді бойларына қарай салыстыру (математика негіздері) қуырмаш» Еркін ойындар Жеке әңгімелесулер	Кітаптан ертегі суреттерін қарату. (көркем әдебиет) Қ/О «Ақ доп, қызыл доп». Балалардың дербес әрекеттері	Қ/о «Сақина жасыру». Балалардың дербес әрекеттері Еркін ойындар	Қ/о «Қуыр-қуыр қуырмаш» Бүгінгі күннің ерекше ойын сәттері жайында әңгімелесу Балалардың дербес әрекеттері	Қ/О «Сақина жасыру» Балалардың дербес әрекеттері Еркін ойындар

Серуеннен оралу	Топқа оралу кезінде жылдам қатарға тұруды дағдыландыру. Асықпай бір-бірін итермей жүруді үйрету. Топта киетін аяқ киімдерін өз бетінше ауыстырып, киюін қалыптастыру. Жұмбақтар шешу, өлеңдер, әндер жаңылтпаштар, санамақтар және т.б. жаттау (көркем әрекет, дербес ойын әрекеті).				
Кешкі ас	Тамақ ішу мәдениетін, үстелде отыру, тамақтану, асхана құралдарын дұрыс ұстау мәдениетін қалыптастыру және сақтау. Балалардың назарын тағамға аудару, тамақтарын реттілігімен тауысып ішуге, нанның қиқымын жерге тастамауға үйрету. (мәдени-гигиеналық дағдылар, өзіне-өзі қызмет ету, кезекшілердің еңбек әрекеті)				
Балалардың дербес әрекеті	«Көктемгі ағаштар» Мақсаты: Суреттен көктемгі табиғат құбылыстары, қардың еруі мен жаңбырдың жауғанын атап, өз ойын айта алады. Ағаштардың өзгеруін бақылайды, қорытынды жасайды (қоршаған ортамен таныстыру)	«Ағаштардың бүршіктері» Мақсаты: Балалар ағаштардағы бүршік, жапырақ туралы біледі. Құбылыстарға сипаттама жасайды. (қоршаған ортамен таныстыру)	Үстел-үсті ойын: «Не артық?» Мақсаты: Балалар суретте тұрған артық затты тауып,, сипаттама бере алады. (қоршаған ортамен таныстыру)	«Қайсысы қайда тіршілік етеді?» Мақсаты: суреттен көрген заттарының аттарын тауып, олардың қайда өмір сүретінің айта алады (қоршаған ортамен таныстыру)	Үстел-үсті ойын: «Көктемгі тіршілік» Мақсаты: құстардың аттарын атап, оларды ажыратып айта алады. (қоршаған ортамен таныстыру)
Балалардың үйге қайтуы	Үйде баланың өзі киініп, өзі шешінуін қадағалап, талап етіп отыруды түсіндіру.	Ата –аналарға бала тәрбиесіне көңіл бөлуді ескерту.	Бала денсаулығы мен тамағы жөнінде әңгімелесу.	Әңгімелесу әдептілік сөздерді үйретуін ескерту.	Демалыс күндері күн тәртібін сақтауын ата-аналардан талап ету.

Тәрбиелеу - білім беру процесінің циклограммасы

Сәуір айы 2024 жыл 5 апта

Күн тәртібі	Дүйсенбі 29.04.2024	Сейсенбі 30.04.2024		Бейсенбі 02.05.2024	Жұма 03.05.2024
Балаларды қабылдау	Балбырауын күйімен қарсы алу	Балалық шақ күйімен қарсы алу		Смайликтер арқылы қарсы алу	Әсем әуенмен қарсы алу
Ата-аналармен әңгімелесу, кеңес беру	Ата-аналарға балаларын ертеңгілік жаттығуға үлгертіп алып келулерін ескерту.	Балалардың жетістік пен дәрежесі үшін емес, сол қалпында сөзсіз қабылдап жақсы көретініңізді сездіріңіз.		Ата-аналарға балаларды тамақтарын тауысып жеуге үйретулерін ескерту.	«Дұрыс тамақтануға баулу»
Балалардың дербес әрекеті(баяу қимылды ойындар, үстел үсті ойындары, бейнелеу әрекеті, кітаптарқарау және тағы басқа әрекеттер)	Сюжетті рөлдік ойындар. «Дүкен» Әлеуметтік дағдылар	Суретті кітапшаларды бояу, пазлдар, мазайка және т.б Шығармашылық дағдылар		Артикуляциялық жаттығулар: «Сағат» – тілді жіңішкертіп ұстап оңға, солға жайлап қозғау керек. Қазақ тілі	Дидактикалық ойын: «Қайсысы артық», сынарын тап. Танымдық дағдылар
Таңертенгі жаттығу	Сәуір айына арналған таңертенгі жаттығулар кешені (Жалпы дамытушы)				

	жаттығулар, қимыл белсенділігі, ойын әрекеті).				
Таңғы ас	Тамақ ішу мәдениетін, үстелде отыру, тамақтану, асхана құралдарын дұрыс ұстау мәдениетін қалыптастыру және сақтау. Балалардың назарын тағамға аудару, тамақтарын реттілігімен тауысып ісуге, нанның қиқымын жерге тастамауға үйрету. (мәдени-гигиеналық дағдылар, өзіне-өзі қызмет ету, кезекшілердің еңбек әрекеті)				
Ұйымдастырылған іс-әрекетке дайындық	Республикадағы қалалар мен ауылдардың атаулары, олардың көрікті жерлері, ауыл мен қала өмірінің ерекшеліктері туралы ұғымдарын дамыту.	Табиғат құбылыстары туралы ұғымдарын (жел, жаңбыр, кемпірқосақ) кеңейту.		Бақылау, эксперимент және еңбек ету барысында өсімдіктердің тірі тіршілік иелері екендігін, өсімдік тұтастығының мәнін, олардың өсуі үшін жер, топырақ, су, күн, жарық, ылғал, жылудың қажеттілігін анықтау.	Жәндіктер туралы (қоңыз, көбелек, шыбын, құмырсқа) ұғымдарын кеңейту, олардың тіршілік етуіне қажетті жағдайларды: азық, су, жылу, жарық, мекендейтін орнын анықтау.
Білім беру ұйымының кестесі бойынша ұйымдастырылған іс-әрекет	Дене шынықтыру Мәдени-гигиеналық дағдылар. Бұрын игерген біліктерін бекіту және олардың орындалу сапасын жоғарылату. Ұқыпты	Музыка Қазақтың ұлттық би өнерімен таныстыру. «Қамажай» биін үйрету.		Музыка Қазақтың ұлттық би өнерімен таныстыру. «Қамажай» биін үйрету. Қазақ тілі Қарым-қатынас барысында балаларды қойылған сұрақтардың сипатына сәйкес хабарлы, лепті,	Дене шынықтыру Мәдени-гигиеналық дағдылар. Бұрын игерген біліктерін бекіту және олардың орындалу сапасын жоғарылату. Ұқыпты тамақтану дағдыларын, ас құралдарын

	<p>тамақтану дағдыларын, ас құралдарын қолдануды жетілдіру. Гигиеналық шараларды орындау: жуыну, шашын тарау, қолды сабынмен жуу, қол орамалды қолдану</p>		<p>бұйрықты сөйлемдермен жауап беруге, өзі мен құрдастарының жауабындағы қателіктерді және жауаптың дұрыстығын ажырата білуге және дұрыс жауабын ұсынуға, бір-біріне неге, не үшін деген зерттеу сипатындағы сұрақтарды қоюға, бір-бірімен еркін диалог құруға, еркін талқылауға мүмкіндік беру.</p> <p>Бұрыннан таныс немесе бейтаныс ертегілер мен шағын көркем шығармалардың мазмұнын иллюстрациялар бойынша қайталап айтуға, өз бетінше ретімен қайталап</p>	<p>қолдануды жетілдіру. Гигиеналық шараларды орындау: жуыну, шашын тарау, қолды сабынмен жуу, қол орамалды қолдану</p>
--	--	--	--	--

				айтуға, өзінің тәжірибесіне сүйеніп, суреттер бойынша әңгіме құрастыруға, ойыншықтар мен заттарды 4-5 сөйлеммен сипаттауға, берілген сурет бойынша оған дейінгі және одан кейінгі оқиғаны ойлап табуға баулу.	
	Балаларды қазақ халқының қонақжайлылық дәстүрімен таныстыру, Қазақстанда қаншама ұлт өкілдері тұратынын айту. (математика негіздері) Алдыңғы жасаған жұмыстарын көрсетіп,	Кеше немен танысқандарын естеріне түсіру. Кемені көрсету. Балаларды таңдауы бойынша орталықтарға бөлу. Бірінші орталықта баклашкадан немесе картон қазақтардан кеме құрастыртқызу. (құрастыру) Геометриялық фигураларды		Балаларды ұлттық бұрышқа алып бару. Заттардың арасынан ай жұлдыздың бейнелерін көрсету. Ұлттық тұрмыстық заттардың атауларын білдіретін және мағынасы қарама-қарсы антоним сөздерін қолданумен байыту. (сөйлеуді дамыту) Ай мен жұлдызды қазақтың ұлттық әшекей заттарына салу арқылы сәндеуді менгерту (сурет салу)	Балаларды жарты шеңбер етіп отырғызу. Суреттердің бір бөлігін көрсетіп, оның не зат екенін таптырту. Ол затты тапқан бала ол туралы ән тақпақ немесе ойдан ертегі құрап немесе ол қалай пайда болды айтып беруі керек (көркем әдебиет) Сергіту сәті Балаларды екі орталыққа бөлу. Бір орталықта өдері таңдаған заттың

	<p>жұлдыздардың қасына не жетпейтін сұрап, айдың суретін салғызу және жапсырту. (жапсыру сурет салу)</p>	<p>(дөңгелек, үшбұрыш, төртбұрыш) танып, атай білуге үйретіп, топтағы құрастыру материалдарына н кемеңі ұжымдасып құратқызу. Жеке балаларға да қағаз бетінде геометриялық фигуралардан кеме құрастырғызу (математика негіздері және сөйлеуді дамыту) Біз бақытты баламыз әніне музыка қосып сергіту сәтін жасату. (музыка) Балалар жұмыстарын орындап болған соң, қалаулары бойынша</p>			<p>суретін салса (сурет салу) Екінші орталықта геометриялық денелерді(куб, шар, цилиндр) танып, атап тапқан затпен сәкестендіргізу. «Кім тапқыр» ойынын ойнату. Ойын бойынша топтағы заттардан осы денелерге ұқсасын тапқызып жинату. (математика негіздері)</p>
--	---	---	--	--	--

		<p>бояулармен сурет салуды ұсыну. Бейнелеу әрекетінен соң құтыларды, қылқаламдарды жуу, үстелді сүрту дағдыларын дамыту. (Сурет салу)</p>			
Екінші таңғы ас	<p>Тамақ ішу мәдениетін, үстелде отыру, тамақтану, асхана құралдарын дұрыс ұстау мәдениетін қалыптастыру және сақтау. Балалардың назарын тағамға аудару, тамақтарын реттілігімен тауысып ісуге, нанның қиқымын жерге тастамауға үйрету. (мәдени-гигиеналық дағдылар, өзіне-өзі қызмет ету, кезекшілердің еңбек әрекеті)</p>				
Серуенге дайындық	<p>Киіну: Серуенге шығу, балаларды біртіндеп киіндіру, киімдерінің дұрыс киілуін қадағалау, қатармен жүруге дағдыландыру.</p>				
Серуен	<p>Бақылау: Балабақша ауласын бақылау. Балабақша үлескесіндегі қандай өзгерістер болғанын әңгімелеп бақылату. Үлескедегі</p>	<p>Бақылау: Күнді бақылау. Балаларға күннің қызуын бақылай отырып, сипаттай білу. Күнім – ау, күнім- ау Тұрасың күліп – ау Жылуың</p>		<p>Бақылау: Құстың ұясын бақылау. Тал басында бір отау (Ұя) Балаларды құстың ұясын бұзбауға, оған қамқор болуға , жанашырлық жасауға үйрету. Үлескедегі еңбек: Жыра жүргізу. Күннің көзіне еріп</p>	<p>Бақылау: Аспан әлеміне бақылау жасау. Аспан әлеміндегі бұлт, күн, ай, жұлдыздар туралы әңгімелеу. Көгілдір түстің біздің туымызбен бірдей екенін сезіну. Көктемгі көріністі байқау, бұлттың түсін,</p>

	<p>еңбек: Балабақша үлескесіндегі тас жолдарды тазарту. Сыпырғышпен тазалауға үйрету. Еңбексүйгіштікке тәрбиелеу. Қимылды ойын: «Кім жүйрік», «Сап құру» жылдамдықпен ойнауға үйрету. Жеке жұмыс: жұмбақтар шешу: Екі айыр құйрығы, Қияқ мұрт қанаты Ұшқырлардың жүйрігі (Қарлығаш) Өзіндік іс – әрекет: балабақша үлескесіндегі</p>	<p>шашырап. Үлескедегі еңбек: Ауланы жинау. Балаларды айналаны таза ұстауға, тазалықты сүйе білуге үйрету. Қимылды ойын: «Соқыр теке» Мақсаты: балалардың тілін дамыту, ептілікке баулу. Жеке жұмыс: Тіл ұстарту. Ауыл маңын араларда Мысық көрсе анық танып, Дабыл қағар қара қарға Қар – рық Қар – рық, қар</p>		<p>жатқан қарлардан жыра арқылы жүргізу. Қимылды ойын: «Тақия тастамақ». Қимыл – іс әрекетін дамыту, аңғарымпаздылыққа, ептілікке тәрбиелеу. Жеке жұмыс: Балалардың тілін дамыту. 1 дегенім – біреу, 2 дегенім – егеу, 3 дегенім – үсік, 4 дегенім – төсек Өзіндік іс – әрекет: құстың ұясын жасап үйрену.</p>	<p>көлемін анықтау. Үлескедегі еңбек: Ойын құралдарын тазалау. Еңбексүйгіштікке тәрбиелеу. Ұқыптылыққа баулу, өз заттарын таза ұстауға үйрету. Қимылды ойын: «кім бірінші жетеді», «Ине мен жіп». Мақсаты: тапқырлыққа, жылдамдыққа, бірлесіп ойнауға үйрету, ептілікке баулу. Жеке жұмыс: Сан таңбаларын қайталау. Үлкен санға дейін санау таңбасын таба білуге үйрету. Өзіндік іс – әрекет: Бұлттардың қалай қозғалатынын</p>
--	--	---	--	--	---

	ағаштардың аттарын атай білуге дағдыландыру.	– рық... Өзіндік іс – әрекеті: күн туралы тақпақтар жаттату.			байқау.
Серуеннен оралу	Киіну: Серуенге шығу, балаларды біртіндеп киіндіру, киімдерінің дұрыс киілуін қадағалау, қатармен жүруге дағдыландыру.				
Түскі ас	Балалардың назарын тағамға аудару, тамақтарын реттілігімен тауысып ішуге, нанның қиқымын жерге тастамауға үйрету. Кезекшілердің жұмысы (асхана құралдарын, майлықтарды үстелге қою, соңынан жинау)Таза және ұқыпты тамақтану. Тамақтану мәденетін қалыптастыру. Асты тауысып жеуге үйрету. (мәдени-гигиеналық дағдылар, өзіне-өзі қызмет ету, кезекшілердің еңбек әрекеті)				
Күндізгі ұйқы	Киім түймелерін, сырмаларын өздігінше ағытуды қалыптастыру. Киімдерін ұқыпты орындыққа іліп (немесе арнайы сөреге) қоюды үйрету. Өз төсек орнын тауып жатуды үйрету. (өзіне-өзі қызмет ету дағдылары, ірі және ұсақ моториканы дамыту) Балалардың тыныш ұйықтауы үшін жайы баяу музыка тыңдау. (Музыка)				
Біртіндеп ұйқыдан ояту, сауықтыру шаралары	Өз орындарында отырып керілу, тыныстау жаттығуларын жасату. Ригалық әдіс бойынша сауықтыру. (дене жаттығулар мен белсенділігі) Киімдерін реттілікпен өздігінен киіну. Түймелерін қадау, сырмаларын сыру, аяқ киімдерін дұрыс киюді үйрету. Қыз балалардың шаштарын тарауға үйрету. (өзіне-өзі қызмет ету дағдылары, ірі және ұсақ моториканы дамыту) Қолдарын жуу, құрғатып сүрту, сүлгіні өз орнына іліп қоюды үйрету. (мәдени-гигиеналық дағдылар).				
Бесін ас	Ересектің бақылауымен бетін, қолдарын ластанған кезде және тамақтың алдында өз бетінше жуу, беті мен қолын жеке орамалмен құрғатып сүрту, ересектің көмегімен өзін ретке келтіруін				

	<p>қалыптастыру. (мәдени-гигиеналық дағдылар, өзіне-өзі қызмет ету) Өз орнын тауып отыру. Үстел басында қарапайым мінез-құлық дағдыларын қалыптастыру: нанды үгітпеу, тамақты ауызды жауып шайнау, ауызды тамаққа толтырып сөйлемей. Тамақтанып болғаннан кейін алғыс айтуды үйрету</p>				
<p>Балалардың дербес әрекеті(баяу қимылды ойындар, үстел үсті ойындары, бейнелеу әрекеті, кітаптарқарау және тағы басқа әрекеттер)</p>	<p>Балаларды кітап орталығына жинап тіл ұстарту жаттығуын айтқызу ай-ай-ай Көңілің болсын жай! Ай-ай-ай, Ұшып кетті торғай (көркем әдебиет) Балалардың қалауы бойынша орталықтарға бөлу. Ермексаздан айдың бірнеше пішінін жасату. мүсіндеу)</p>	<p>Балаларды екі орталыққа қалауы бойынша бөлу. Қағаздан ұшақ жасату және ермексаздан кеме жасауды ұсыну (мүсіндеу және жапсыру)</p>	<p>Екінші орталықта «оригами» үлгісі бойынша ай мен жұлдыз пішінін құрастыруға ынталандыру. (құрастыру)</p>	<p>Балаларды кітап орталығына шақырып отбасы туралы, отбасының ересек мүшелерінің еңбегі туралы білімдерін жетілдіру. Отбасындағы үлкендерді сыйлауға, құрмет көрсетуге, кішілерге қамқорлық жасауға, отбасын, отбасылық дәстүрлерді бағалауға баулу (қоршаған ортамен танысу) Балаларды орталықтарға бөлу. Қалаулары бойынша дербес шығармашылық әрекеттер ұйымдастыру. (мүсіндеу) (жапсыру)</p>	<p>Балаларды орталықтарға бөлу. Балалардың дербес шығармашылық әрекеттерін ұйымдастыру. Апта бойы жасалған жұмыстардың ішінен ұнағанын қайта жасауға мүмкіндік беру. (мүсіндеу) (жапсыру) (құрастыру)</p> <p>Ұнатып айтатын әндерін билерін пысықтау. (музыка)</p>

Балалармен жеке жұмыс	Тілдік жаттығу жасату	Жұмбақ үйрету		Санамақ айтқызу	Нейрожаттығу жасату
Серуенге дайындық	Балалардың дербес қимыл белсенділігі үшін жағдай жасау, ойын құрал-жабдықтады дұрыс пайдалану туралы әңгімелесу. Табиғи материалдар туралы не білетіндерін сұрау. Балаларды ретімен киіндіру (ауа-райы жағдайына байланысты), дұрыс киінуді бақылау. Киім шкафтарын таза ұстау және жинауды қалыптастыру (сөйлеуді дамыту, өзіне-өзі қызмет ету дағдылары, ірі және ұсақ моториканы дамыту)				
Серуен	Қимылды ойын «Трамвай» Ұнатып айтатын әндерін билерін пысықтау. (музыка)	Қимылды ойын: «Мысық пен тышқан»		Балалардың сұранысы бойынша ертегі оқып беру (көркем әдебиет) Еркін ойындар	Қимылды ойын «Хан талапай»
Серуеннен оралу	Топқа оралу кезінде жылдам қатарға тұруды дағдыландыру. Асықпай бір-бірін итермей жүруді үйрету. Топта киетін аяқ киімдерін өз бетінше ауыстырып, киюін қалыптастыру. Жұмбақтар шешу, өлеңдер, әндер жаңылтпаштар, санамақтар және т.б. жаттау (көркем әрекет, дербес ойын әрекеті).				
Кешкі ас	Тамақ ішу мәдениетін, үстелде отыру, тамақтану, асхана құралдарын дұрыс ұстау мәдениетін қалыптастыру және сақтау. Балалардың назарын тағамға аудару, тамақтарын реттілігімен тауысып ісуге, нанның қиқымын жерге тастамауға үйрету. (мәдени-гигиеналық дағдылар, өзіне-өзі қызмет ету, кезекшілердің еңбек әрекеті)				
Балалардың дербес әрекеті	Тіл ұстарту жаттығуларын. Та-та та- айла толы табигат Аш-аш-аш-мынау узын ағаш	Нан дастарханға қалай келеді?» Мақсаты: нанның дастарханға дейінгі келу	«Диқан мен комбайншы » Мақсаты: диқан бидай егеді, комбайншы оны қамбаға жеткізу үшін, оны орады. Астықты	«Нанды кім пісіреді?» Мақсаты: наубайшы еңбегімен танысады, наубайшы еңбегін бағалауға тәрбиеленеді.	«Нан пайда болуындағы тізбек» Мақсаты: нанның дастарханға дейінгі келуі үшін еңбек ететін маман иелері туралы

	<p>Ас-ас-ас мынау коныр тас У-у-у – сылдырлайды су</p> <p><i>(көркем әдебиет)</i></p>	<p>сатысымен танысады.</p> <p><i>(көркем әдебиет, сөйлеуді дамыту)</i></p>	<p>жинайды, жағдайды саралайды.</p> <p><i>(көркем әдебиет, сөйлеуді дамыту)</i></p>	<p><i>(көркем әдебиет, сөйлеуді дамыту)</i></p>	<p>біледі, оларды атай алады.</p> <p><i>(көркем әдебиет, сөйлеуді дамыту)</i></p>
Балалардың үйге қайтуы	<p>Кеңес «Егер бала бұзық болса»</p>	<p>Балалардың жетістік пен дәрежесі үшін емес, сол қалпында сөзсіз қабылдап жақсы көретініңізді сездіріңіз.</p>		<p>Ата- аналарға балаларды тамақтарын тауысып жеуге үйретулерін ескерту.</p>	<p>Ата-аналармен балаларының тазалықтары жайлы әңгімелесу.</p>

